



# Шығыс Қазақстан облысының демографиялық жылнамасы Демографический ежегодник Восточно-Казахстанской области



**Қазақстан Республикасы Ұлттық экономика министрлігі Статистика комитеті**  
**Шығыс Қазақстан облысының Статистика департаменті**

Қазақстан Республикасының «Азаматтық кодексіне (ерекше бөлігі)» сәйкес бұл материал көбейтуге (көшіруге) жатпайды; статистикалық ақпаратты өз жарияланымдарында (басылымдарында) пайдаланған жағдайда Қазақстан Республикасы Ұлттық экономика министрлігінің Статистика комитеті Шығыс Қазақстан облысының Статистика департаментіне сілтеме жасауға міндетті.

В соответствии с «Гражданским кодексом Республики Казахстан (особенная часть)» данный материал не подлежит размножению (копированию), при использовании статистической информации в своих публикациях (изданиях) обязательна ссылка на Департамент статистики Восточно-Казахстанской области Комитета по статистике Министерства национальной экономики Республики Казахстан.

## **Шығыс Қазақстан облысының демографиялық жылнамасы Демографический ежегодник Восточно-Казахстанской области**

Статистикалық жинақ  
Статистический сборник

Өскемен 2019

“Шығыс Қазақстан облысының демографиялық жылнамасы”  
Статистикалық жинақ/2019 - 157 бет.

“Демографический ежегодник Восточно-Казахстанской области”  
Статистический сборник/2019 - 157 стр.

Қазақстан Республикасы Ұлттық экономика министрлігі  
Статистика комитеті  
Шығыс Қазақстан облысының Статистика департаменті

Министерство национальной экономики Республики Казахстан  
Комитет по статистике  
Департамент статистики Восточно-Казахстанской области

Бас редактор Ә. Мақажанов

Главный редактор Макажанов А.

Жинақ Шығыс Қазақстан облысының Статистика департаменті [www.shygys.stat.gov.kz](http://www.shygys.stat.gov.kz) Интернет-ресурсында қолжетімді.

Сборник доступен на Интернет-ресурсе Департамента статистики Восточно-Казахстанской области [www.shygys.stat.gov.kz](http://www.shygys.stat.gov.kz).

Мекенжайы: Қазақстан Республикасы, 070004, Өскемен қаласы, Тоқтаров көшесі, 85  
Шығыс Қазақстан облысының Статистика департаменті  
тел 25-47-05  
Электронды мекенжайы: [statvko@economy.gov.kz](mailto:statvko@economy.gov.kz)  
Интернет-ресурс: [www.shygys.stat.gov.kz](http://www.shygys.stat.gov.kz)

Адрес: Республика Казахстан, 070004, г.Усть-Каменогорск, ул.Тохтарова, 85  
Департамент статистики Восточно-Казахстанской области  
тел 25-47-05  
Электронный адрес: [statvko@economy.gov.kz](mailto:statvko@economy.gov.kz)  
Интернет-ресурс: [www.shygys.stat.gov.kz](http://www.shygys.stat.gov.kz)

Шартты белгілер:

Условные обозначения:

- - құбылыс жоқ  
0,0 - болмашы шама  
х - құпия деректер  
... - деректер жоқ

- - явление отсутствует  
0,0 - незначительная величина  
х - данные конфиденциальны  
... - данные отсутствуют

Жекелеген жағдайларда қорытынды мен қосылғыштар сомасы арасындағы шамалы айырмашылықтар деректерді дөңгелектеумен түсіндіріледі.

В отдельных случаях незначительные расхождения между итогом и суммой слагаемых объясняются округлением данных.

### Алғы сөз

Жинақ әкімшілік-аумақтық бөлініс, халық санының өзгеруі, туу және өлім-жітім, некелесу және ажырасу, көші-қон туралы деректерді қамтиды. Туғандар жайлы мәліметтер ұлты, ата-анасының жасы бойынша, қайтыс болғандар туралы деректер – өлім себептері және өлім-жітім коэффициенттері бойынша ұсынылған.

Әкімшілік-аумақтық бөлініс туралы мәліметтер нормативтік-құқықтық актілерге негізделген. Аумақтардың көлемі Жер қатынастары басқармасының деректері бойынша келтірілген.

Жинақта жарияланатын ақпараттарға осы сәтте қолда бар барлық нақтылаулар мен түзетулер енгізілді.

### Предисловие

Сборник содержит статистические данные об административно-территориальном делении, изменении численности, о рождаемости и смертности, брачности и разводимости, миграции. Сведения о родившихся представлены по национальностям, по возрасту отца и матери, данные об умерших – по причинам смерти и коэффициентам смертности.

Сведения об административно-территориальном делении основаны на нормативно-правовых актах. Размеры территории приводятся по данным Управления земельных отношений.

В информацию, публикуемую в сборнике, внесены все имеющиеся на данный момент уточнения и корректировки.

## Мазмұны Содержание

<b>1. НЕГІЗГІ ДЕМОГРАФИЯЛЫҚ КӨРСЕТКІШТЕР</b>	
<b>ОСНОВНЫЕ ДЕМОГРАФИЧЕСКИЕ ПОКАЗАТЕЛИ .....</b>	<b>6</b>
<b>2. АУМАҚ ЖӘНЕ ӘКІМШІЛІК БӨЛІНІС</b>	
<b>ТЕРРИТОРИЯ И АДМИНИСТРАТИВНОЕ ДЕЛЕНИЕ .....</b>	<b>7</b>
2.1 2019 жылғы 1 қаңтарға облыстың әкімшілік-аумақтық бөлінісі	
Административно-территориальное деление области на 1.01.2019 года.....	7
2.2 Аумақ және халықтың тығыздығы	
Территория и плотность населения .....	7
2.3 Халықтың жынысы бойынша орташа жылдық саны	
Среднегодовая численность населения по полу.....	8
<b>3. ХАЛЫҚТЫҢ САНЫ МЕН ҚҰРАМЫ</b>	
<b>ЧИСЛЕННОСТЬ И СОСТАВ НАСЕЛЕНИЯ .....</b>	<b>11</b>
3.1 Жынысына қарай халық саны	
Численность населения по полу.....	11
3.2 Халықтың негізгі жас топтары бойынша саны	
Численность населения по основным возрастным группам.....	14
3.3 Демографиялық жүктеме коэффициенттері	
Коэффициенты демографической нагрузки .....	18
3.4 Халықтың жекелеген жас топтарына және жасына қарай құрамы	
Структура населения по отдельным возрастным группам и возрастам .....	19
3.5 Ерлер мен әйелдердің орташа жасы	
Средний возраст мужчин и женщин .....	65
<b>4. ХАЛЫҚТЫҢ ТАБИҒИ ҚОЗҒАЛЫСЫНЫҢ КӨРСЕТКІШТЕРІ</b>	
<b>ПОКАЗАТЕЛИ ЕСТЕСТВЕННОГО ДВИЖЕНИЯ НАСЕЛЕНИЯ .....</b>	<b>66</b>
4.1 Туылғандар	
Родившиеся.....	66
4.2 Өлгендер	
Умершие .....	71
4.3 Табиғи өсім (кему)	
Естественный прирост (убыль) .....	76
4.4 Халықтың жекелеген этностары бойынша тууы, өлімі және табиғи өсімі (кемуі)	
Родившиеся, умершие и естественный прирост (убыль) населения по отдельным этносам .....	82
<b>5. НЕКЕЛЕР МЕН АЖЫРАСУЛАР</b>	
<b>БРАКИ И РАЗВОДЫ .....</b>	<b>84</b>
5.1 Некелер	
Браки.....	84
5.2 Жасы мен некелік жағдайы бойынша некелер	
Браки по возрасту и брачному состоянию.....	85
5.3 Бірінші некеге тұрғандардың орташа жасы	
Средний возраст вступивших в первый брак .....	87
5.4 Этносаралық некелер	
Межэтнические браки.....	87
5.5 Ажырасулар	
Разводы .....	88
5.6 Бұрынғы жұбайлардың жасына қарай ажырасулар	
Разводы по возрасту бывших супругов .....	89
5.7 Этносаралық ажырасулар	
Межэтнические разводы .....	89
5.8 Бұрынғы жұбайлардың 18 жасқа дейінгі ортақ балаларының санына қарай ажырасулар	
Разводы по числу общих детей в возрасте до 18 лет у бывших супругов .....	90
5.9 Бірінші некені бұзған жұбайлардың орташа жасы	
Средний возраст супругов расторгнувших первый брак .....	91
5.10 Некенің ұзақтығына қарай ажырасулар	
Разводы по продолжительности брака.....	91
<b>6. ТУУ КӨРСЕТКІШТЕРІ</b>	
<b>ПОКАЗАТЕЛИ РОЖДАЕМОСТИ.....</b>	<b>94</b>
6.1 Анасының жасына және туылу кезектілігіне қарай туылғандар	
Родившиеся по возрасту матери и очередности рождения.....	94

6.2 Жас топтары бойынша туу коэффициенттері Коэффициенты рождаемости по возрастным группам.....	96
6.3 Аналардың туғандағы орташа жасы Средний возраст матерей при рождении .....	97
6.4 Тіркелген некеде тұрмайтын әйелдер туған сәбилердің саны Число родившихся у женщин, не состоящих в зарегистрированном браке .....	97
6.5 Аналар өлімі Материнская смертность.....	98
6.6 Жасанды түсіктер Аборты .....	98
6.7 Өлі туылғандар және өлі туылу коэффициенттері Мертворожденные и коэффициенты мертворождаемости .....	100
6.8 Халықтың ұдайы өсуінің коэффициенттері Коэффициенты воспроизводства населения .....	102
<b>7. ӨЛІМ КӨРСЕТКІШТЕРІ</b>	
<b>ПОКАЗАТЕЛИ СМЕРТНОСТИ .....</b>	<b>103</b>
7.1 Жас топтарына қарай өлім көрсеткіштері Показатели смертности по возрастным группам.....	103
7.2 5 жасқа дейінгі балалар өлімі Детская смертность в возрасте до 5 лет.....	108
7.3 Нәрестелер өлімі Младенческая смертность .....	109
7.4 Этностар бойынша нәрестелер өлімі Младенческая смертность по этносам.....	113
7.5 Перинаталды өлім Перинатальная смертность .....	116
7.6 Өлім себептері бойынша қайтыс болғандар және өлім-жітім коэффициенті Умершие по причинам смерти и коэффициент смертности.....	117
7.7 Өлім себептері бойынша 1 жасқа дейін шетінеген балалардың өлім-жітімі Смертность детей, умерших до 1 года, по причинам смерти .....	118
7.8 Жекелеген өлім себептерінен өлгендер Умершие от отдельных причин смерти.....	119
<b>8. ӨМІР ҰЗАҚТЫҒЫ</b>	
<b>ПРОДОЛЖИТЕЛЬНОСТЬ ЖИЗНИ .....</b>	<b>121</b>
8.1 Туылған кездегі халықтың күтілетін өмір сүру ұзақтығы Ожидаемая продолжительность жизни населения при рождении .....	121
<b>9. КӨШІ-ҚОН</b>	
<b>МИГРАЦИЯ .....</b>	<b>122</b>
9.1 Халықтың көші-қоны Миграция населения .....	122
9.2 Этностар бойынша халықтың көші-қоны Миграция населения по этносам.....	126
9.3 Сыртқы көші-қон Внешняя миграция .....	129
9.4 Этностар бойынша сыртқы көші-қон Внешняя миграция по этносам .....	132
9.5 Халықтың жынысы бойынша сыртқы көші-қоны Внешняя миграция населения по полу .....	134
9.6 Жас құрамына қарай сыртқы көші-қон Внешняя миграция по возрастным группам.....	138
9.7 Елдер бойынша сыртқы көші-қон Внешняя миграция по странам .....	141
9.8 Ішкі көші-қон Внутренняя миграция .....	143
9.9 Этностар бойынша ішкі көші-қон Внутренняя миграция по этносам.....	147
9.10 Халықтың жынысы бойынша ішкі көші-қоны Внутренняя миграция населения по полу .....	150
<b>ӘДІСНАМАЛЫҚ ТҮСІНІКТЕМЕЛЕР</b>	
<b>МЕТОДОЛОГИЧЕСКИЕ ПОЯСНЕНИЯ.....</b>	<b>154</b>

## 1. НЕГІЗГІ ДЕМОГРАФИЯЛЫҚ КӨРСЕТКІШТЕР ОСНОВНЫЕ ДЕМОГРАФИЧЕСКИЕ ПОКАЗАТЕЛИ

	2014	2015	2016	2017	2018	
Барлық халық, кезең соңына, адам	1 395 466	1 396 019	1 389 568	1 383 745	1 378 527	Все население, на конец периода, человек
оның ішінде:						в том числе:
ерлер	664 336	664 845	662 279	659 730	657 845	мужчины
әйелдер	731 130	731 174	727 289	724 015	720 682	женщины
Туылғандар саны	23 726	22 892	22 918	22 164	21 861	Число родившихся
1000 адамға	17,01	16,40	16,45	15,98	15,83	на 1000 человек
Өлгендер саны	14 580	14 612	14 371	14 031	14 209	Число умерших
1000 адамға	10,45	10,47	10,32	10,12	10,29	на 1000 человек
Туылған кезде халықтың өмірінің күтілетін ұзақтығы, жас	70,61	70,83	71,45	71,97	71,97	Ожидаемая продолжительность жизни населения при рождении, лет
ерлер	65,62	65,90	66,25	67,06	67,02	мужчины
әйелдер	75,50	75,66	76,61	76,75	76,82	женщины
Халықтың табиғи өсімі, адам	9 146	8 280	8 547	8 133	7 652	Естественный прирост населения, человек
1000 адамға	6,56	5,93	6,14	5,87	5,54	на 1000 человек
Некелер саны	12 269	11 167	10 241	10 121	9 421	Число браков
1000 адамға	8,80	8,00	7,35	7,30	6,82	на 1000 человек
Ажырасулар саны	5 008	5 111	4 869	5 045	4 621	Число разводов
1000 адамға	3,59	3,66	3,50	3,64	3,35	на 1000 человек
Халықтың көші-қоны, барлығы, адам						Миграция населения, всего, человек
келгені	30 854	36 551	37 053	63 005	53 022	прибыло
кеткені	38 922	44 278	52 051	76 961	65 892	выбыло
көші-қон айырымы	-8 068	-7 727	-14 998	-13 956	-12 870	сальдо миграции
Сыртқы көші-қон иммигранттар	560	708	618	811	687	Внешняя миграция иммигранты
эмигранттар	3 682	4 219	4 330	5 117	6 269	эмигранты
көші-қон айырымы	-3 122	-3 511	-3 712	-4 306	5 582	сальдо миграции

## 2. АУМАҚ ЖӘНЕ ӘКІМШІЛІК БӨЛІНІС ТЕРРИТОРИЯ И АДМИНИСТРАТИВНОЕ ДЕЛЕНИЕ

### 2.1 2019 жылғы 1 қаңтарға облыстың әкімшілік-аумақтық бөлінісі Административно-территориальное деление области на 1.01.2019 года

	Әкімшілік-аумақтық бірліктердің саны					
	аудандар	қалалар		кенттер	ауылдық (селолық) округтер	селолық елді мекендер
		барлығы	одан облыстық маңызы бар			
	Число административно-территориальных единиц					
	районов	городов		поселков	аульных (сельских) округов	сельских населенных пунктов
всего		из них обл. значения				
Шығыс Қазақстан облысы	15	10	4	3	239	711
Өскемен қалалық әкімшілігі	-	1	1	-	-	7
Күрчатов қалалық әкімшілігі	-	1	1	-	-	-
Риддер қалалық әкімшілігі	-	1	1	1	-	9
Семей қалалық әкімшілігі	-	1	1	2	12	32
аудандар						
Абай	1	-	-	-	9	11
Аягөз	1	1	-	-	22	52
Бесқарағай	1	-	-	-	10	28
Бородулиха	1	-	-	-	18	54
Глубокое	1	-	-	-	17	40
Жарма	1	1	-	-	18	50
Зайсан	1	1	-	-	8	36
Алтай	1	2	-	-	13	47
Көкпекті	1	-	-	-	17	52
Күршім	1	-	-	-	12	49
Катонқарағай	1	-	-	-	13	48
Тарбағатай	1	-	-	-	17	60
Ұлан	1	-	-	-	16	47
Үржар	1	-	-	-	27	55
Шемонаиха	1	1	-	-	10	34

### 2.2 Аумақ және халықтың тығыздығы Территория и плотность населения

	Аумағы, мың ш. км	Халық тығыздағы 1 шаршы км-ге адам				
		2015	2016	2017	2018	2019
		Плотность населения, человек на 1 кв. км				
		2015	2016	2017	2018	2019
<b>Шығыс Қазақстан облысы</b>	283,22	4,9	4,9	4,9	4,9	4,9
Өскемен қалалық әкімшілігі	0,54	609,0	616,8	621,6	631,6	636,6
Күрчатов қалалық әкімшілігі	0,11*	110,0	111,6	112,6	112,6	112,8
Риддер қалалық әкімшілігі	3,39	17,1	17,1	17,1	17,0	15,1
Семей қалалық әкімшілігі	27,81	12,2	12,4	12,4	12,5	12,5
аудандар						
Абай	20,09	0,8	0,8	0,7	0,7	0,7
Аягөз	49,59	1,5	1,5	1,5	1,5	1,5
Бесқарағай	11,41	1,8	1,8	1,7	1,7	1,6
Бородулиха	6,99	5,3	5,3	5,2	5,2	5,1
Глубокое	7,30	8,8	8,8	8,8	8,6	8,5
Жарма	23,40	1,8	1,8	1,7	1,7	1,6
Зайсан	10,44	3,7	3,6	3,6	3,6	3,5
Алтай	10,56	6,7	6,6	6,5	6,4	6,3
Көкпекті	14,58	2,2	2,1	2,1	2,0	1,9
Күршім	23,20	1,2	1,2	1,1	1,1	1,0
Катонқарағай	13,19	2,0	2,0	1,9	1,8	1,8
Тарбағатай	23,73	1,8	1,8	1,7	1,7	1,6
Ұлан	9,63	4,2	4,2	4,2	4,1	4,1
Үржар	23,41	3,4	3,3	3,3	3,2	3,2
Шемонаиха	3,96	11,5	11,4	11,3	11,2	11,0

\* Аумағы бойынша Курчатов қаласы Павлодар облысына бағынады.

г. Курчатов территориально подчинен Павлодарской области.



**2.3 Халықтың жынысы бойынша орташа жылдық саны**  
**Среднегодовая численность населения по полу**

адам	человек				
	2014	2015	2016	2017	2018
<b>Барлық халық</b>					
<b>Все население</b>					
<b>Шығыс Қазақстан облысы</b>	1 394 927	1 395 742	1 392 794	1 386 656	1 381 136
Өскемен қалалық әкімшілігі	327 362	330 962	334 380	338 374	342 422
Күрчатов қалалық әкімшілігі	11 884	12 188	12 336	12 386	12 395
Риддер қалалық әкімшілігі	58 039	58 058	57 942	57 691	57 324
Семей қалалық әкімшілігі	338 522	341 475	344 007	345 830	348 086
аудандар					
Абай	15 368	15 330	15 149	14 779	14 483
Аягөз	73 797	74 066	74 035	73 476	72 859
Бесқарағай	20 718	20 368	19 848	19 310	18 873
Бородулиха	37 271	37 009	36 690	36 441	36 119
Глубокое	64 163	64 140	63 960	63 376	62 409
Жарма	42 106	41 476	40 374	39 209	38 374
Зайсан	38 022	38 030	37 710	37 338	37 088
Алтай	71 736	70 661	69 503	68 321	67 049
Көкпекті	31 495	31 086	30 352	29 449	28 605
Күршім	28 325	27 514	26 740	25 754	24 734
Катонқарағай	26 953	26 188	25 378	24 472	23 538
Тарбағатай	43 073	42 213	41 239	40 154	39 222
Ұлан	40 287	40 474	40 438	39 862	39 276
Үржар	79 875	79 030	77 718	75 899	74 263
Шемонаиха	45 931	45 474	44 995	44 535	44 017
<b>Қала халқы</b>					
<b>Городское население</b>					
<b>Шығыс Қазақстан облысы</b>	825 022	831 779	837 147	842 031	847 455
Өскемен қалалық әкімшілігі	315 548	319 104	322 582	326 498	330 352
Күрчатов қалалық әкімшілігі	11 884	12 188	12 336	12 387	12 395
Риддер қалалық әкімшілігі	55 026	55 074	54 975	54 641	54 134
Семей қалалық әкімшілігі	316 649	319 630	322 181	324 086	326 273
аудандар					
Аягөз	37 468	37 897	38 257	38 345	38 426
Жарма	7 669	7 529	7 259	6 985	6 830
Зайсан	15 807	16 015	15 905	15 855	16 101
Алтай	46 765	46 192	45 554	45 100	44 744
Шемонаиха	18 206	18 150	18 098	18 134	18 200
<b>Ауыл халқы</b>					
<b>Сельское население</b>					
<b>Шығыс Қазақстан облысы</b>	569 905	563 963	555 647	544 625	533 681
Өскемен қалалық әкімшілігі	11 814	11 858	11 798	11 875	12 070
Риддер қалалық әкімшілігі	3 013	2 984	2 967	3 049	3 190
Семей қалалық әкімшілігі	21 873	21 845	21 826	21 744	21 813
аудандар					
Абай	15 368	15 330	15 149	14 779	14 483
Аягөз	36 329	36 169	35 778	35 131	34 433
Бесқарағай	20 718	20 368	19 848	19 310	18 873
Бородулиха	37 271	37 009	36 690	36 441	36 119
Глубокое	64 163	64 140	63 960	63 376	62 409
Жарма	34 437	33 947	33 115	32 223	31 544
Зайсан	22 215	22 015	21 805	21 483	20 987
Алтай	24 971	24 469	23 949	23 221	22 305
Көкпекті	31 495	31 086	30 352	29 450	28 605
Күршім	28 325	27 514	26 740	25 754	24 734
Катонқарағай	26 953	26 188	25 378	24 472	23 538
Тарбағатай	43 073	42 213	41 239	40 154	39 222
Ұлан	40 287	40 474	40 438	39 863	39 276
Үржар	79 875	79 030	77 718	75 899	74 263
Шемонаиха	27 725	27 324	26 897	26 401	25 817
<b>Ерлер</b>					
<b>Мужчины</b>					
<b>Шығыс Қазақстан облысы</b>	663 833	664 590	663 562	661 004	658 787
Өскемен қалалық әкімшілігі	147 990	149 677	151 334	153 226	155 205
Күрчатов қалалық әкімшілігі	5 690	5 847	5 909	5 933	5 940
Риддер қалалық әкімшілігі	27 240	27 241	27 158	27 048	26 890

Жалғасы	Продолжение				
	2014	2015	2016	2017	2018
Семей қалалық әкімшілігі	157 526	159 064	160 438	161 534	162 829
аудандар					
Абай	7 665	7 670	7 591	7 430	7 295
Аягөз	36 723	36 839	36 848	36 612	36 336
Бесқарағай	10 251	10 086	9 847	9 614	9 427
Бородулиха	18 178	18 050	17 906	17 783	17 640
Глубокое	30 995	31 018	30 960	30 672	30 222
Жарма	21 296	20 976	20 396	19 811	19 416
Зайсан	18 934	18 963	18 823	18 648	18 538
Алтай	33 555	33 076	32 524	31 993	31 435
Көкпекті	15 789	15 614	15 292	14 880	14 490
Күршім	14 325	13 921	13 561	13 101	12 615
Катонқарағай	13 591	13 253	12 904	12 498	12 047
Тарбағатай	22 224	21 859	21 429	20 892	20 425
Ұлан	19 903	20 060	20 098	19 846	19 581
Үржар	40 042	39 645	39 034	38 150	37 333
Шемонаиха	21 916	21 731	21 510	21 333	21 123
<b>Қала халқы</b>					
<b>Городское население</b>					
<b>Шығыс Қазақстан облысы</b>	379 958	383 345	386 114	388 753	391 725
Өскемен қалалық әкімшілігі	142 256	143 918	145 608	147 450	149 324
Күрчатов қалалық әкімшілігі	5 690	5 847	5 909	5 933	5 941
Риддер қалалық әкімшілігі	25 718	25 736	25 662	25 507	25 275
Семей қалалық әкімшілігі	146 710	148 262	149 633	150 773	152 028
аудандар					
Аягөз	18 219	18 432	18 648	18 761	18 867
Жарма	3 826	3 765	3 623	3 479	3 413
Зайсан	7 624	7 741	7 715	7 702	7 815
Алтай	21 423	21 164	20 858	20 671	20 526
Шемонаиха	8 492	8 480	8 458	8 477	8 536
<b>Ауыл халқы</b>					
<b>Сельское население</b>					
<b>Шығыс Қазақстан облысы</b>	283 875	281 245	277 448	272 251	267 062
Өскемен қалалық әкімшілігі	5 734	5 759	5 726	5 776	5 882
Риддер қалалық әкімшілігі	1 522	1 505	1 496	1 541	1 615
Семей қалалық әкімшілігі	10 816	10 802	10 805	10 761	10 800
аудандар					
Абай	7 665	7 670	7 591	7 430	7 295
Аягөз	18 504	18 407	18 200	17 850	17 468
Бесқарағай	10 251	10 086	9 847	9 614	9 427
Бородулиха	18 178	18 050	17 906	17 783	17 640
Глубокое	30 995	31 018	30 960	30 672	30 221
Жарма	17 470	17 211	16 773	16 332	16 002
Зайсан	11 310	11 222	11 108	10 946	10 722
Алтай	12 132	11 912	11 666	11 322	10 909
Көкпекті	15 789	15 614	15 292	14 880	14 491
Күршім	14 325	13 921	13 561	13 101	12 616
Катонқарағай	13 591	13 253	12 904	12 498	12 047
Тарбағатай	22 224	21 859	21 429	20 892	20 426
Ұлан	19 903	20 060	20 098	19 846	19 581
Үржар	40 042	39 645	39 034	38 150	37 333
Шемонаиха	13 424	13 251	13 052	12 857	12 587
<b>Әйелдер</b>					
<b>Женщины</b>					
<b>Шығыс Қазақстан облысы</b>	731 094	731 152	729 232	725 652	722 349
Өскемен қалалық әкімшілігі	179 372	181 285	183 046	185 147	187 217
Күрчатов қалалық әкімшілігі	6 194	6 341	6 427	6 453	6 455
Риддер қалалық әкімшілігі	30 799	30 817	30 784	30 642	30 434
Семей қалалық әкімшілігі	180 996	182 411	183 569	184 296	185 257
аудандар					
Абай	7 703	7 660	7 558	7 349	7 188
Аягөз	37 074	37 227	37 187	36 865	36 523
Бесқарағай	10 467	10 282	10 001	9 696	9 445
Бородулиха	19 093	18 959	18 784	18 658	18 480
Глубокое	33 168	33 122	33 000	32 704	32 187
Жарма	20 810	20 500	19 978	19 398	18 959
Зайсан	19 088	19 067	18 887	18 690	18 549
Алтай	38 181	37 585	36 979	36 328	35 614
Көкпекті	15 706	15 472	15 060	14 569	14 115

Жалғасы	Продолжение				
	2014	2015	2016	2017	2018
Күршім	14 000	13 593	13 179	12 653	12 119
Катонқарағай	13 362	12 935	12 474	11 974	11 491
Тарбағатай	20 849	20 354	19 810	19 262	18 797
Ұлан	20 384	20 414	20 340	20 017	19 694
Үржар	39 833	39 385	38 684	37 749	36 930
Шемонаиха	24 015	23 743	23 485	23 202	22 895
<b>Қала халқы</b>					
<b>Городское население</b>					
<b>Шығыс Қазақстан облысы</b>	445 064	448 434	451 033	453 278	455 730
Өскемен қалалық әкімшілігі	173 292	175 186	176 974	179 048	181 029
Күрчатов қалалық әкімшілігі	6 194	6 341	6 427	6 453	6 455
Риддер қалалық әкімшілігі	29 308	29 338	29 313	29 133	28 859
Семей қалалық әкімшілігі	169 939	171 368	172 548	173 313	174 244
аудандар					
Аягөз	19 249	19 465	19 609	19 583	19 559
Жарма	3 843	3 764	3 636	3 506	3 416
Зайсан	8 183	8 274	8 190	8 154	8 285
Алтай	25 342	25 028	24 696	24 430	24 218
Шемонаиха	9 714	9 670	9 640	9 658	9 665
<b>Ауыл халқы</b>					
<b>Сельское население</b>					
<b>Шығыс Қазақстан облысы</b>	286 030	282 718	278 199	272 374	266 619
Өскемен қалалық әкімшілігі	6 080	6 099	6 072	6 099	6 188
Риддер қалалық әкімшілігі	1 491	1 479	1 471	1 508	1 576
Семей қалалық әкімшілігі	11 057	11 043	11 021	10 983	11 012
аудандар					
Абай	7 703	7 660	7 558	7 349	7 188
Аягөз	17 825	17 762	17 578	17 281	16 964
Бесқарағай	10 467	10 282	10 001	9 696	9 445
Бородулиха	19 093	18 959	18 784	18 658	18 479
Глубокое	33 168	33 122	33 000	32 704	32 187
Жарма	16 967	16 736	16 342	15 891	15 542
Зайсан	10 905	10 793	10 697	10 536	10 264
Алтай	12 839	12 557	12 283	11 898	11 396
Көкпекті	15 706	15 472	15 060	14 570	14 115
Күршім	14 000	13 593	13 179	12 654	12 119
Катонқарағай	13 362	12 935	12 474	11 974	11 492
Тарбағатай	20 849	20 354	19 810	19 262	18 797
Ұлан	20 384	20 414	20 340	20 017	19 695
Үржар	39 833	39 385	38 684	37 749	36 930
Шемонаиха	14 301	14 073	13 845	13 545	13 230

### 3. ХАЛЫҚТЫҢ САНЫ МЕН ҚҰРАМЫ ЧИСЛЕННОСТЬ И СОСТАВ НАСЕЛЕНИЯ

#### 3.1 Жынысына қарай халық саны Численность населения по полу

жыл басына, адам

на начало года, человек

	Барлық халық			Қала халқы			Ауыл халқы		
	барлығы	ерлер	әйелдер	барлығы	ерлер	әйелдер	барлығы	ерлер	әйелдер
	Все население			Городское население			Сельское население		
	всего	мужчины	женщины	всего	мужчины	женщины	всего	мужчины	женщины
<b>2015</b>									
<b>Шығыс Қазақстан облысы</b>	1 395 466	664 336	731 130	827 570	381 333	446 237	567 896	283 003	284 893
Өскемен қалалық әкімшілігі	328 848	148 656	180 192	316 950	142 875	174 075	11 898	5 781	6 117
Күрчатов қалалық әкімшілігі	12 095	5 808	6 287	12 095	5 808	6 287	-	-	-
Риддер қалалық әкімшілігі	58 071	27 284	30 787	55 073	25 770	29 303	2 998	1 514	1 484
Семей қалалық әкімшілігі	339 312	158 036	181 276	317 453	147 232	170 221	21 859	10 804	11 055
аудандар									
Абай	15 375	7 693	7 682	-	-	-	15 375	7 693	7 682
Аягөз	73 992	36 805	37 187	37 656	18 302	19 354	36 336	18 503	17 833
Бесқарағай	20 603	10 198	10 405	-	-	-	20 603	10 198	10 405
Бородулиха	37 206	18 144	19 062	-	-	-	37 206	18 144	19 062
Глубокое	64 243	31 048	33 195	-	-	-	64 243	31 048	33 195
Жарма	41 920	21 193	20 727	7 635	3 813	3 822	34 285	17 380	16 905
Зайсан	38 119	18 990	19 129	15 990	7 713	8 277	22 129	11 277	10 852
Алтай	71 234	33 346	37 888	46 529	21 332	25 197	24 705	12 014	12 691
Көкпекті	31 417	15 754	15 663	-	-	-	31 417	15 754	15 663
Күршім	27 931	14 127	13 804	-	-	-	27 931	14 127	13 804
Катонқарағай	26 627	13 439	13 188	-	-	-	26 627	13 439	13 188
Тарбағатай	42 663	22 030	20 633	-	-	-	42 663	22 030	20 633
Ұлан	40 424	19 991	20 433	-	-	-	40 424	19 991	20 433
Үржар	79 656	39 936	39 720	-	-	-	79 656	39 936	39 720
Шемонаиха	45 730	21 858	23 872	18 189	8 488	9 701	27 541	13 370	14 171
<b>2016</b>									
<b>Шығыс Қазақстан облысы</b>	1 396 019	664 845	731 174	835 989	385 358	450 631	560 030	279 487	280 543
Өскемен қалалық әкімшілігі	333 077	150 698	182 379	321 259	144 961	176 298	11 818	5 737	6 081
Күрчатов қалалық әкімшілігі	12 281	5 887	6 394	12 281	5 887	6 394	-	-	-
Риддер қалалық әкімшілігі	58 045	27 198	30 847	55 074	25 701	29 373	2 971	1 497	1 474
Семей қалалық әкімшілігі	343 638	160 093	183 545	321 806	149 292	172 514	21 832	10 801	11 031
аудандар									
Абай	15 286	7 648	7 638	-	-	-	15 286	7 648	7 638
Аягөз	74 139	36 872	37 267	38 137	18 561	19 576	36 002	18 311	17 691
Бесқарағай	20 133	9 974	10 159	-	-	-	20 133	9 974	10 159
Бородулиха	36 812	17 955	18 857	-	-	-	36 812	17 955	18 857

Жалғасы

Продолжение

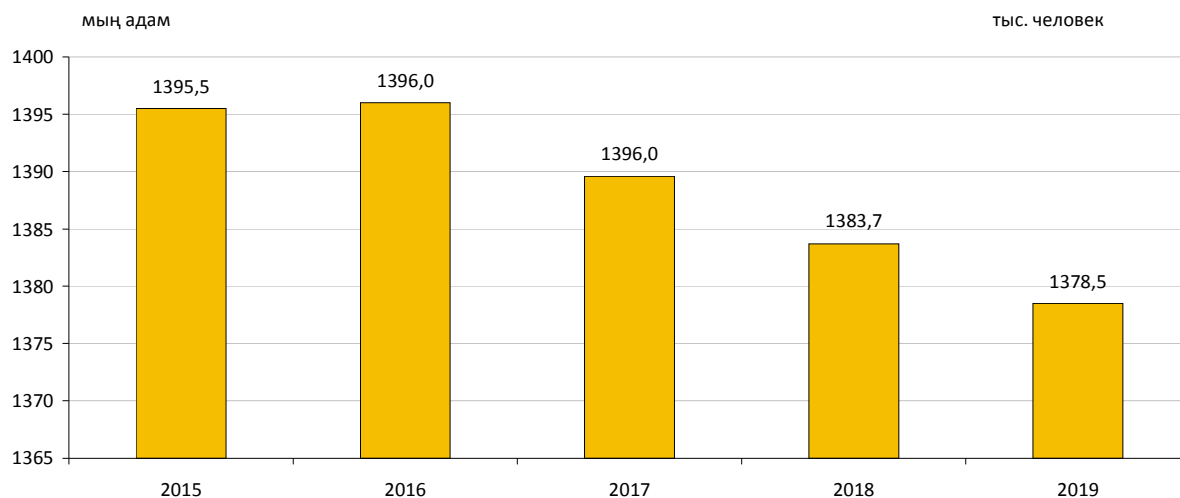
	Барлық халық			Қала халқы			Ауыл халқы		
	барлығы	ерлер	әйелдер	барлығы	ерлер	әйелдер	барлығы	ерлер	әйелдер
	Все население			Городское население			Сельское население		
	всего	мужчины	женщины	всего	мужчины	женщины	всего	мужчины	женщины
Глубокое	64 037	30 988	33 049	-	-	-	64 037	30 988	33 049
Жарма	41 032	20 759	20 273	7 425	3 718	3 707	33 607	17 041	16 566
Зайсан	37 940	18 936	19 004	16 040	7 769	8 271	21 900	11 167	10 733
Алтай	70 089	32 807	37 282	45 855	20 996	24 859	24 234	11 811	12 423
Көкпекті	30 754	15 474	15 280	-	-	-	30 754	15 474	15 280
Күршім	27 098	13 715	13 383	-	-	-	27 098	13 715	13 383
Катонқарағай	25 748	13 066	12 682	-	-	-	25 748	13 066	12 682
Тарбағатай	41 763	21 689	20 074	-	-	-	41 763	21 689	20 074
Ұлан	40 524	20 128	20 396	-	-	-	40 524	20 128	20 396
Үржар	78 405	39 354	39 051	-	-	-	78 405	39 354	39 051
Шемонаиха	45 218	21 604	23 614	18 112	8 473	9 639	27 106	13 131	13 975
<b>2017</b>									
<b>Шығыс Қазақстан облысы</b>	1 389 568	662 279	727 289	838 305	386 870	451 435	551 263	275 409	275 854
Өскемен қалалық әкімшілігі	335 683	151 970	183 713	323 906	146 256	177 650	11 777	5 714	6 063
Күрчатов қалалық әкімшілігі	12 390	5 930	6 460	12 390	5 930	6 460	-	-	-
Риддер қалалық әкімшілігі	57 840	27 118	30 722	54 876	25 623	29 253	2 964	1 495	1 469
Семей қалалық әкімшілігі	344 376	160 783	183 593	322 554	149 973	172 581	21 822	10 810	11 012
аудандар									
Абай	15 011	7 533	7 478	-	-	-	15 011	7 533	7 478
Аягөз	73 931	36 824	37 107	38 378	18 736	19 642	35 553	18 088	17 465
Бесқарағай	19 563	9 720	9 843	-	-	-	19 563	9 720	9 843
Бородулиха	36 568	17 856	18 712	-	-	-	36 568	17 856	18 712
Глубокое	63 883	30 931	32 952	-	-	-	63 883	30 931	32 952
Жарма	39 717	20 034	19 683	7 094	3 529	3 565	32 623	16 505	16 118
Зайсан	37 480	18 710	18 770	15 770	7 660	8 110	21 710	11 050	10 660
Алтай	68 917	32 241	36 676	45 253	20 719	24 534	23 664	11 522	12 142
Көкпекті	29 949	15 109	14 840	-	-	-	29 949	15 109	14 840
Күршім	26 382	13 408	12 974	-	-	-	26 382	13 408	12 974
Катонқарағай	25 009	12 743	12 266	-	-	-	25 009	12 743	12 266
Тарбағатай	40 715	21 169	19 546	-	-	-	40 715	21 169	19 546
Ұлан	40 352	20 068	20 284	-	-	-	40 352	20 068	20 284
Үржар	77 031	38 715	38 316	-	-	-	77 031	38 715	38 316
Шемонаиха	44 771	21 417	23 354	18 084	8 444	9 640	26 687	12 973	13 714
<b>2018</b>									
<b>Шығыс Қазақстан облысы</b>	1 383 745	659 730	724 015	845 758	390 637	455 121	537 987	269 093	268 894
Өскемен қалалық әкімшілігі	341 064	154 483	186 581	329 090	148 644	180 446	11 974	5 839	6 135
Күрчатов қалалық әкімшілігі	12 383	5 937	6 446	12 383	5 937	6 446	-	-	-
Риддер қалалық әкімшілігі	57 541	26 979	30 562	54 406	25 392	29 014	3 135	1 587	1 548
Семей қалалық әкімшілігі	347 284	162 285	184 999	325 618	151 573	174 045	21 666	10 712	10 954
аудандар									
Абай	14 548	7 328	7 220	-	-	-	14 548	7 328	7 220

Жалғасы

Продолжение

	Барлық халық			Қала халқы			Ауыл халқы		
	барлығы	ерлер	әйелдер	барлығы	ерлер	әйелдер	барлығы	ерлер	әйелдер
	Все население			Городское население			Сельское население		
	всего	мужчины	женщины	всего	мужчины	женщины	всего	мужчины	женщины
Аягөз	73 022	36 399	36 623	38 312	18 787	19 525	34 710	17 612	17 098
Бесқарағай	19 057	9 508	9 549	-	-	-	19 057	9 508	9 549
Бородулиха	36 314	17 710	18 604	-	-	-	36 314	17 710	18 604
Глубокое	62 870	30 414	32 456	-	-	-	62 870	30 414	32 456
Жарма	38 701	19 589	19 112	6 877	3 430	3 447	31 824	16 159	15 665
Зайсан	37 196	18 586	18 610	15 941	7 743	8 198	21 255	10 843	10 412
Алтай	67 724	31 745	35 979	44 947	20 622	24 325	22 777	11 123	11 654
Көкпекті	28 950	14 651	14 299	-	-	-	28 950	14 651	14 299
Күршім	25 126	12 793	12 333	-	-	-	25 126	12 793	12 333
Катонқарағай	23 935	12 253	11 682	-	-	-	23 935	12 253	11 682
Тарбағатай	39 592	20 614	18 978	-	-	-	39 592	20 614	18 978
Ұлан	39 373	19 623	19 750	-	-	-	39 373	19 623	19 750
Үржар	74 766	37 584	37 182	-	-	-	74 766	37 584	37 182
Шемонаиха	44 299	21 249	23 050	18 184	8 509	9 675	26 115	12 740	13 375
<b>2019</b>									
<b>Шығыс Қазақстан облысы</b>	<b>1 378 527</b>	<b>657 845</b>	<b>720 682</b>	<b>849 152</b>	<b>392 814</b>	<b>456 338</b>	<b>529 375</b>	<b>265 031</b>	<b>264 344</b>
Өскемен қалалық әкімшілігі	343 779	155 927	187 852	331 614	150 003	181 611	12 165	5 924	6 241
Курчатов қалалық әкімшілігі	12 408	5 944	6 464	12 408	5 944	6 464	-	-	-
Риддер қалалық әкімшілігі	57 107	26 801	30 306	53 861	25 158	28 703	3 246	1 643	1 603
Семей қалалық әкімшілігі	348 887	163 372	185 515	326 927	152 483	174 444	21 960	10 889	11 071
аудандар									
Абай	14 418	7 262	7 156	-	-	-	14 418	7 262	7 156
Аягөз	72 695	36 272	36 423	38 540	18 947	19 593	34 155	17 325	16 830
Бесқарағай	18 689	9 347	9 342	-	-	-	18 689	9 347	9 342
Бородулиха	35 925	17 570	18 355	-	-	-	35 925	17 570	18 355
Глубокое	61 948	30 029	31 919	-	-	-	61 948	30 029	31 919
Жарма	38 048	19 243	18 805	6 783	3 397	3 386	31 265	15 846	15 419
Зайсан	36 979	18 490	18 489	16 261	7 888	8 373	20 718	10 602	10 116
Алтай	66 374	31 125	35 249	44 540	20 430	24 110	21 834	10 695	11 139
Көкпекті	28 260	14 330	13 930	-	-	-	28 260	14 330	13 930
Күршім	24 343	12 438	11 905	-	-	-	24 343	12 438	11 905
Катонқарағай	23 141	11 840	11 301	-	-	-	23 141	11 840	11 301
Тарбағатай	38 852	20 237	18 615	-	-	-	38 852	20 237	18 615
Ұлан	39 178	19 539	19 639	-	-	-	39 178	19 539	19 639
Үржар	73 760	37 082	36 678	-	-	-	73 760	37 082	36 678
Шемонаиха	43 736	20 997	22 739	18 218	8 564	9 654	25 518	12 433	13 085

**ШҚО халқы санының серпіні**  
**Динамика численности населения ВКО**



**3.2 Халықтың негізгі жас топтары бойынша саны**  
**Численность населения по основным возрастным группам**

жыл басына, адам

на начало года, человек

	Барлығы			Ерлер			Әйелдер		
	0-14	15-64	65 +	0-14	15-64	65 +	0-14	15-64	65 +
	Всего			Мужчины			Женщины		
	0-14	15-64	65 +	0-14	15-64	65 +	0-14	15-64	65 +
<b>Барлық халық</b>									
<b>Все население</b>									
<b>2015</b>									
<b>Шығыс Қазақстан облысы</b>	298 159	960 129	137 178	152 804	464 416	47 116	145 355	495 713	90 062
Өскемен қалалық әкімшілігі	58 582	233 874	36 392	29 888	107 214	11 554	28 694	126 660	24 838
Күрчатов қалалық әкімшілігі	2 541	8 760	794	1 280	4 254	274	1 261	4 506	520
Риддер қалалық әкімшілігі	10 319	40 412	7 340	5 339	19 626	2 319	4 980	20 786	5 021
Семей қалалық әкімшілігі	71 638	238 540	29 134	36 900	111 305	9 831	34 738	127 235	19 303
аудандар									
Абай	4 248	9 853	1 274	2 138	5 093	462	2 110	4 760	812
Аягөз	21 750	47 339	4 903	11 047	23 858	1 900	10 703	23 481	3 003
Бесқарағай	4 755	13 675	2 173	2 468	6 961	769	2 287	6 714	1 404
Бородулиха	7 920	25 549	3 737	4 031	12 786	1 327	3 889	12 763	2 410
Глубокое	11 468	44 649	8 126	5 848	22 351	2 849	5 620	22 298	5 277
Жарма	11 116	27 539	3 265	5 836	14 110	1 247	5 280	13 429	2 018
Зайсан	10 284	25 062	2 773	5 283	12 565	1 142	5 001	12 497	1 631
Алтай	12 619	48 758	9 857	6 387	23 784	3 175	6 232	24 974	6 682
Көкпекті	7 199	21 262	2 956	3 675	10 982	1 097	3 524	10 280	1 859
Күршім	7 090	18 307	2 534	3 623	9 510	994	3 467	8 797	1 540
Катонқарағай	5 736	18 294	2 597	2 991	9 508	940	2 745	8 786	1 657
Тарбағатай	12 900	26 761	3 002	6 722	14 135	1 173	6 178	12 626	1 829
Ұлан	8 643	27 801	3 980	4 347	14 102	1 542	4 296	13 699	2 438
Үржар	20 998	52 428	6 230	10 694	26 875	2 367	10 304	25 553	3 863
Шемонаиха	8 353	31 266	6 111	4 307	15 397	2 154	4 046	15 869	3 957
<b>2016</b>									
<b>Шығыс Қазақстан облысы</b>	304 650	949 939	141 430	156 060	459 989	48 796	148 590	489 950	92 634
Өскемен қалалық әкімшілігі	61 637	233 756	37 684	31 483	107 249	11 966	30 154	126 507	25 718
Күрчатов қалалық әкімшілігі	2 649	8 798	834	1 334	4 260	293	1 315	4 538	541
Риддер қалалық әкімшілігі	10 641	39 867	7 537	5 438	19 374	2 386	5 203	20 493	5 151
Семей қалалық әкімшілігі	74 182	239 260	30 196	38 160	111 738	10 195	36 022	127 522	20 001
аудандар									
Абай	4 295	9 680	1 311	2 145	5 016	487	2 150	4 664	824
Аягөз	22 258	46 742	5 139	11 328	23 588	1 956	10 930	23 154	3 183
Бесқарағай	4 717	13 249	2 167	2 438	6 781	755	2 279	6 468	1 412

Жалғасы

Продолжение

	Барлығы			Ерлер			Әйелдер		
	0-14	15-64	65 +	0-14	15-64	65 +	0-14	15-64	65 +
	Всего			Мужчины			Женщины		
	0-14	15-64	65 +	0-14	15-64	65 +	0-14	15-64	65 +
Бородулиха	7 851	25 040	3 921	3 970	12 576	1 409	3 881	12 464	2 512
Глубокое	11 624	44 049	8 364	5 962	22 051	2 975	5 662	21 998	5 389
Жарма	11 150	26 589	3 293	5 880	13 615	1 264	5 270	12 974	2 029
Зайсан	10 409	24 707	2 824	5 353	12 412	1 171	5 056	12 295	1 653
Алтай	12 530	47 503	10 056	6 359	23 163	3 285	6 171	24 340	6 771
Көкпекті	7 133	20 589	3 032	3 641	10 686	1 147	3 492	9 903	1 885
Күршім	6 988	17 598	2 512	3 548	9 181	986	3 440	8 417	1 526
Катонқарағай	5 557	17 568	2 623	2 882	9 201	983	2 675	8 367	1 640
Тарбағатай	12 871	25 812	3 080	6 707	13 780	1 202	6 164	12 032	1 878
Ұлан	8 809	27 608	4 107	4 460	14 041	1 627	4 349	13 567	2 480
Үржар	21 005	50 957	6 443	10 684	26 195	2 475	10 321	24 762	3 968
Шемонаиха	8 344	30 567	6 307	4 288	15 082	2 234	4 056	15 485	4 073
<b>2017</b>									
<b>Шығыс Қазақстан облысы</b>	309 546	934 506	145 516	158 788	453 227	50 264	150 758	481 279	95 252
Өскемен қалалық әкімшілігі	64 535	232 166	38 982	33 091	106 510	12 369	31 444	125 656	26 613
Курчатов қалалық әкімшілігі	2 700	8 796	894	1 351	4 262	317	1 349	4 534	577
Риддер қалалық әкімшілігі	10 864	39 197	7 779	5 553	19 080	2 485	5 311	20 117	5 294
Семей қалалық әкімшілігі	76 313	236 872	31 191	39 167	111 099	10 517	37 146	125 773	20 674
аудандар									
Абай	4 189	9 492	1 330	2 111	4 940	482	2 078	4 552	848
Аягөз	22 530	46 144	5 257	11 504	23 313	2 007	11 026	22 831	3 250
Бесқарағай	4 637	12 791	2 135	2 401	6 571	748	2 236	6 220	1 387
Бородулиха	7 894	24 628	4 046	3 998	12 396	1 462	3 896	12 232	2 584
Глубокое	11 763	43 493	8 627	6 032	21 794	3 105	5 731	21 699	5 522
Жарма	11 079	25 236	3 407	5 838	12 885	1 311	5 241	12 351	2 091
Зайсан	10 252	24 320	2 908	5 245	12 262	1 203	5 007	12 058	1 705
Алтай	12 455	46 155	10 307	6 338	22 542	3 361	6 117	23 613	6 946
Көкпекті	7 060	19 824	3 065	3 606	10 328	1 175	3 454	9 496	1 890
Күршім	6 937	16 899	2 546	3 539	8 865	1 004	3 398	8 034	1 542
Катонқарағай	5 367	16 970	2 672	2 811	8 931	1 001	2 556	8 039	1 671
Тарбағатай	12 767	24 849	3 099	6 637	13 311	1 221	6 130	11 538	1 878
Ұлан	8 879	27 286	4 187	4 521	13 879	1 668	4 358	13 407	2 519
Үржар	21 003	49 428	6 600	10 744	25 434	2 537	10 259	23 994	4 063
Шемонаиха	8 322	29 960	6 489	4 301	14 825	2 291	4 021	15 135	4 198
<b>2018</b>									
<b>Шығыс Қазақстан облысы</b>	313 312	920 633	149 800	160 768	447 016	51 946	152 544	473 617	97 854
Өскемен қалалық әкімшілігі	67 423	233 065	40 576	34 534	107 041	12 908	32 889	126 024	27 668
Курчатов қалалық әкімшілігі	2 685	8 760	938	1 340	4 266	331	1 345	4 494	607
Риддер қалалық әкімшілігі	11 011	38 514	8 016	5 654	18 805	2 520	5 357	19 709	5 496
Семей қалалық әкімшілігі	78 142	236 766	32 376	40 079	111 217	10 989	38 063	125 549	21 387
аудандар									
Абай	4 128	9 091	1 329	2 085	4 763	480	2 043	4 328	849
Аягөз	22 563	45 144	5 315	11 491	22 893	2 015	11 072	22 251	3 300
Бесқарағай	4 621	12 275	2 161	2 433	6 317	758	2 188	5 958	1 403
Бородулиха	8 018	24 147	4 149	4 031	12 177	1 502	3 987	11 970	2 647
Глубокое	11 494	42 544	8 832	5 889	21 325	3 200	5 605	21 219	5 632
Жарма	11 008	24 221	3 472	5 834	12 419	1 336	5 174	11 802	2 136
Зайсан	10 342	23 832	3 022	5 291	12 046	1 249	5 051	11 786	1 773
Алтай	12 441	44 790	10 493	6 364	21 947	3 434	6 077	22 843	7 059
Көкпекті	7 010	18 823	3 117	3 584	9 865	1 202	3 426	8 958	1 915
Күршім	6 698	15 868	2 560	3 426	8 337	1 030	3 272	7 531	1 530
Катонқарағай	5 257	16 041	2 637	2 732	8 504	1 017	2 525	7 537	1 620
Тарбағатай	12 754	23 727	3 111	6 637	12 747	1 230	6 117	10 980	1 881
Ұлан	8 705	26 406	4 262	4 438	13 469	1 716	4 267	12 937	2 546
Үржар	20 716	47 296	6 754	10 627	24 323	2 634	10 089	22 973	4 120
Шемонаиха	8 296	29 323	6 680	4 299	14 555	2 395	3 997	14 768	4 285
<b>2019</b>									
<b>Шығыс Қазақстан облысы</b>	316 053	908 326	154 148	162 399	441 842	53 604	153 654	466 484	100 544
Өскемен қалалық әкімшілігі	69 567	232 122	42 090	35 731	106 813	13 383	33 836	125 309	28 707
Курчатов қалалық әкімшілігі	2 721	8 716	971	1 361	4 228	355	1 360	4 488	616
Риддер қалалық әкімшілігі	11 028	37 752	8 327	5 707	18 494	2 600	5 321	19 258	5 727
Семей қалалық әкімшілігі	79 935	235 493	33 459	41 102	110 919	11 351	38 833	124 574	22 108
аудандар									
Абай	4 074	8 995	1 349	2 068	4 692	502	2 006	4 303	847
Аягөз	22 609	44 691	5 395	11 507	22 722	2 043	11 102	21 969	3 352



	Барлығы			Ерлер			Әйелдер		
	0-14	15-64	65 +	0-14	15-64	65 +	0-14	15-64	65 +
	Всего			Мужчины			Женщины		
	0-14	15-64	65 +	0-14	15-64	65 +	0-14	15-64	65 +
Бесқарағай	4 580	11 958	2 151	2 427	6 164	756	2 153	5 794	1 395
Бородулиха	7 959	23 647	4 319	4 023	11 958	1 589	3 936	11 689	2 730
Глубокое	11 207	41 625	9 116	5 742	20 941	3 346	5 465	20 684	5 770
Жарма	11 066	23 512	3 470	5 852	12 032	1 359	5 214	11 480	2 111
Зайсан	10 363	23 504	3 112	5 312	11 865	1 313	5 051	11 639	1 799
Алтай	12 206	43 371	10 797	6 283	21 301	3 541	5 923	22 070	7 256
Көкпекті	6 914	18 167	3 179	3 487	9 609	1 234	3 427	8 558	1 945
Күршім	6 573	15 236	2 534	3 359	8 056	1 023	3 214	7 180	1 511
Катонқарағай	5 157	15 394	2 590	2 660	8 175	1 005	2 497	7 219	1 585
Тарбағатай	12 692	23 030	3 130	6 607	12 383	1 247	6 085	10 647	1 883
Ұлан	8 699	26 106	4 373	4 444	13 303	1 792	4 255	12 803	2 581
Ұржар	20 527	46 287	6 946	10 496	23 895	2 691	10 031	22 392	4 255
Шемонаиха	8 176	28 720	6 840	4 231	14 292	2 474	3 945	14 428	4 366

Жалғасы

Продолжение

	Барлығы			Ерлер			Әйелдер		
	0-14	15-64	65 +	0-14	15-64	65 +	0-14	15-64	65 +
	Всего			Мужчины			Женщины		
	0-14	15-64	65 +	0-14	15-64	65 +	0-14	15-64	65 +

## Қала халқы

## Городское население

2015

<b>Шығыс Қазақстан облысы</b>	165 603	578 584	83 383	84 978	269 291	27 064	80 625	309 293	56 319
Өскемен қалалық әкімшілігі	56 217	225 370	35 363	28 690	103 015	11 170	27 527	122 355	24 193
Күрчатов қалалық әкімшілігі	2 541	8 760	794	1 280	4 254	274	1 261	4 506	520
Риддер қалалық әкімшілігі	10 025	38 255	6 793	5 189	18 483	2 098	4 836	19 772	4 695
Семей қалалық әкімшілігі	67 036	223 203	27 214	34 590	103 547	9 095	32 446	119 656	18 119
аудандар									
Аягөз	11 720	23 474	2 462	5 992	11 393	917	5 728	12 081	1 545
Жарма	2 100	5 023	512	1 090	2 525	198	1 010	2 498	314
Зайсан	4 416	10 349	1 225	2 240	4 997	476	2 176	5 352	749
Алтай	8 068	31 870	6 591	4 123	15 191	2 018	3 945	16 679	4 573
Шемонаиха	3 480	12 280	2 429	1 784	5 886	818	1 696	6 394	1 611

2016

<b>Шығыс Қазақстан облысы</b>	172 505	577 372	86 112	88 452	268 934	27 972	84 053	308 438	58 140
Өскемен қалалық әкімшілігі	59 348	225 349	36 562	30 337	103 079	11 545	29 011	122 270	25 017
Күрчатов қалалық әкімшілігі	2 635	8 798	834	1 334	4 260	293	1 315	4 538	541
Риддер қалалық әкімшілігі	10 381	37 748	6 945	5 304	18 254	2 143	5 077	19 494	4 802
Семей қалалық әкімшілігі	69 635	223 983	28 188	35 873	104 001	9 418	33 762	119 982	18 770
аудандар									
Аягөз	12 324	23 212	2 601	6 329	11 288	944	5 995	11 924	1 657
Жарма	2 073	4 851	501	1 076	2 440	202	997	2 411	299
Зайсан	4 572	10 198	1 270	2 309	4 964	496	2 263	5 234	774
Зырян	8 017	31 105	6 733	4 097	14 807	2 092	3 920	16 298	4 641
Шемонаиха	3 506	12 128	2 478	1 793	5 841	839	1 713	6 287	1 639

2017

<b>Шығыс Қазақстан облысы</b>	178 175	571 219	88 911	91 407	266 611	28 852	86 768	304 608	60 059
Өскемен қалалық әкімшілігі	62 247	223 869	37 790	31 968	102 372	11 916	30 279	121 497	25 874
Күрчатов қалалық әкімшілігі	2 700	8 796	894	1 341	4 262	317	1 349	4 534	577
Риддер қалалық әкімшілігі	10 633	37 085	7 158	5 434	17 961	2 228	5 199	19 124	4 930
Семей қалалық әкімшілігі	71 840	221 607	29 107	36 898	103 361	9 714	34 942	118 246	19 393
аудандар									
Аягөз	12 742	22 974	2 662	6 574	11 200	962	6 168	11 774	1 700
Жарма	2 020	4 542	532	1 046	2 267	216	974	2 275	316
Зайсан	4 434	10 032	1 304	2 226	4 925	509	2 208	5 107	795
Алтай	8 004	30 316	6 933	4 083	14 470	2 166	3 921	15 846	4 767
Шемонаиха	3 555	11 998	2 531	1 827	5 793	824	1 728	6 205	1 707

2018

<b>Шығыс Қазақстан облысы</b>	183 568	570 077	92 113	94 202	266 511	29 924	89 366	303 566	62 189
Өскемен қалалық әкімшілігі	65 005	224 794	39 291	33 356	102 878	12 410	31 649	121 916	26 881
Күрчатов қалалық әкімшілігі	2 685	8 760	938	1 340	4 266	331	1 345	4 494	607
Риддер қалалық әкімшілігі	10 771	36 303	7 332	5 528	17 635	2 229	5 243	18 668	5 103
Семей қалалық әкімшілігі	73 632	221 789	30 197	37 800	103 627	10 146	35 832	118 162	20 051
аудандар									
Аягөз	13 087	22 524	2 701	6 755	11 058	974	6 332	11 466	1 727
Жарма	2 010	4 319	548	1 051	2 150	229	959	2 169	319
Зайсан	4 619	9 953	1 369	2 313	4 895	535	2 306	5 058	834

Жалғасы	Продолжение								
	Барлығы			Ерлер			Әйелдер		
	0-14	15-64	65 +	0-14	15-64	65 +	0-14	15-64	65 +
	Всего			Мужчины			Женщины		
	0-14	15-64	65 +	0-14	15-64	65 +	0-14	15-64	65 +
Алтай	8 114	29 727	7 106	4 177	14 223	2 222	3 937	15 504	4 884
Шемонаиха	3 645	11 908	2 631	1 882	5 779	848	1 763	6 129	1 783
<b>2019</b>									
<b>Шығыс Қазақстан облысы</b>	187 937	565 848	95 367	96 715	265 130	30 969	91 222	300 718	64 398
Өскемен қалалық әкімшілігі	67 026	223 892	40 696	34 508	102 659	12 836	32 518	121 233	27 860
Күрчатов қалалық әкімшілігі	2 721	8 716	971	1 361	4 228	355	1 360	4 488	616
Риддер қалалық әкімшілігі	10 782	35 456	7 623	5 577	17 284	2 297	5 205	18 172	5 326
Семей қалалық әкімшілігі	75 399	220 335	31 193	38 804	103 214	10 465	36 595	117 121	20 728
аудандар									
Аягөз	13 466	22 312	2 762	6 934	11 024	989	6 532	11 288	1 773
Жарма	2 031	4 202	550	1 071	2 103	223	960	2 099	327
Зайсан	4 806	10 016	1 439	2 394	4 913	581	2 412	5 103	858
Алтай	8 053	29 097	7 390	4 169	13 924	2 337	3 884	15 173	5 053
Шемонаиха	3 653	11 822	2 743	1 897	5 781	886	1 756	6 041	1 857
<b>Ауыл халқы</b>									
<b>Сельское население</b>									
<b>2015</b>									
<b>Шығыс Қазақстан облысы</b>	132 556	381 545	53 795	67 826	195 125	20 052	64 730	186 420	33 743
Өскемен қалалық әкімшілігі	2 365	8 504	1 029	1 198	4 199	384	1 167	4 305	645
Риддер қалалық әкімшілігі	294	2 157	547	150	1 143	221	144	1 014	326
Семей қалалық әкімшілігі	4 602	15 337	1 920	2 310	7 758	736	2 292	7 579	1 184
аудандар									
Абай	4 248	9 853	1 274	2 138	5 093	462	2 110	4 760	812
Аягөз	10 030	23 865	2 441	5 055	12 465	983	4 975	11 400	1 458
Бесқарағай	4 755	13 675	2 173	2 468	6 961	769	2 287	6 714	1 404
Бородулиха	7 920	25 549	3 737	4 031	12 786	1 327	3 889	12 763	2 410
Глубокое	11 468	44 649	8 126	5 848	22 351	2 849	5 620	22 298	5 277
Жарма	9 016	22 516	2 753	4 746	11 585	1 049	4 270	10 931	1 704
Зайсан	5 868	14 713	1 548	3 043	7 568	666	2 825	7 145	882
Алтай	4 551	16 888	3 266	2 264	8 593	1 157	2 287	8 295	2 109
Көкпекті	7 199	21 262	2 956	3 675	10 982	1 097	3 524	10 280	1 859
Күршім	7 090	18 307	2 534	3 623	9 510	994	3 467	8 797	1 540
Катонқарағай	5 736	18 294	2 597	2 991	9 508	940	2 745	8 786	1 657
Тарбағатай	12 900	26 761	3 002	6 722	14 135	1 173	6 178	12 626	1 829
Ұлан	8 643	27 801	3 980	4 347	14 102	1 542	4 296	13 699	2 438
Үржар	20 998	52 428	6 230	10 694	26 875	2 367	10 304	25 553	3 863
Шемонаиха	4 873	18 986	3 682	2 523	9 511	1 336	2 350	9 475	2 346
<b>2016</b>									
<b>Шығыс Қазақстан облысы</b>	132 145	372 567	55 318	67 608	191 055	20 824	64 537	181 512	34 494
Өскемен қалалық әкімшілігі	2 289	8 407	1 122	1 146	4 170	421	1 143	4 237	701
Риддер қалалық әкімшілігі	260	2 119	592	134	1 120	243	126	999	349
Семей қалалық әкімшілігі	4 547	15 277	2 008	2 287	7 737	777	2 260	7 540	1 231
аудандар									
Абай	4 295	9 680	1 311	2 145	5 016	487	2 150	4 664	824
Аягөз	9 934	23 530	2 538	4 999	12 300	1 012	4 935	11 230	1 526
Бесқарағай	4 717	13 249	2 167	2 438	6 781	755	2 279	6 468	1 412
Бородулиха	7 851	25 040	3 921	3 970	12 576	1 409	3 881	12 464	2 512
Глубокое	11 624	44 049	8 364	5 962	22 051	2 975	5 662	21 998	5 389
Жарма	9 070	21 738	2 792	4 804	11 175	1 062	4 273	10 563	1 730
Зайсан	5 837	14 509	1 554	3 044	7 448	675	2 793	7 061	879
Алтай	4 513	16 398	3 323	2 262	8 356	1 193	2 251	8 042	2 130
Көкпекті	7 133	20 589	3 032	3 641	10 686	1 147	3 492	9 903	1 885
Күршім	6 988	17 598	2 512	3 548	9 181	986	3 440	8 417	1 526
Катонқарағай	5 557	17 568	2 623	2 882	9 201	983	2 675	8 367	1 640
Тарбағатай	12 871	25 812	3 080	6 707	13 780	1 202	6 164	12 032	1 878
Ұлан	8 809	27 608	4 107	4 460	14 041	1 627	4 349	13 567	2 480
Үржар	21 005	50 957	6 443	10 684	26 195	2 475	10 321	24 762	3 968
Шемонаиха	4 838	18 439	3 829	2 495	9 241	1 395	2 343	9 198	2 434
<b>2017</b>									
<b>Шығыс Қазақстан облысы</b>	131 371	363 287	56 605	67 381	186 616	21 412	63 990	176 671	35 193
Өскемен қалалық әкімшілігі	2 288	8 297	1 192	1 123	4 138	453	1 165	4 159	739
Риддер қалалық әкімшілігі	231	2 112	621	119	1 119	257	112	993	364
Семей қалалық әкімшілігі	4 473	15 265	2 084	2 269	7 738	803	2 204	7 527	1 281
аудандар									
Абай	4 189	9 492	1 330	2 111	4 940	482	2 078	4 552	848
Аягөз	9 788	23 170	2 595	4 930	12 113	1 045	4 858	11 057	1 550

Жалғасы				Продолжение					
	Барлығы			Ерлер			Әйелдер		
	0-14	15-64	65 +	0-14	15-64	65 +	0-14	15-64	65 +
	Всего			Мужчины			Женщины		
	0-14	15-64	65 +	0-14	15-64	65 +	0-14	15-64	65 +
Бесқарағай	4 637	12 791	2 135	2 401	6 571	748	2 236	6 220	1 387
Бородулиха	7 894	24 628	4 046	3 998	12 396	1 462	3 896	12 232	2 584
Глубокое	11 763	43 493	8 627	6 032	21 794	3 105	5 731	21 699	5 522
Жарма	9 059	20 694	2 980	4 792	10 618	1 095	4 267	10 076	1 775
Зайсан	5 818	14 288	1 604	3 019	7 337	694	2 799	6 951	910
Алтай	4 451	15 839	3 374	2 255	8 072	1 195	2 196	7 767	2 179
Көкпекті	7 060	19 824	3 065	3 606	10 328	1 175	3 454	9 496	1 890
Күршім	6 937	16 899	2 546	3 539	8 865	1 004	3 398	8 034	1 542
Катонқарағай	5 367	16 970	2 672	2 811	8 931	1 001	2 556	8 039	1 671
Тарбағатай	12 767	24 849	3 099	6 637	13 311	1 221	6 130	11 538	1 878
Ұлан	8 879	27 286	4 187	4 521	13 879	1 668	4 358	13 407	2 519
Үржар	21 003	49 428	6 600	10 744	25 434	2 537	10 259	23 994	4 063
Шемонаиха	4 767	17 962	3 958	2 474	9 032	1 467	2 293	8 930	2 491
<b>2018</b>									
<b>Шығыс Қазақстан облысы</b>	129 744	350 556	57 687	66 566	180 505	22 022	63 178	170 051	35 665
Өскемен қалалық әкімшілігі	2 418	8 271	1 285	1 178	4 163	498	1 240	4 108	787
Риддер қалалық әкімшілігі	240	2 211	684	126	1 170	291	114	1 041	393
Семей қалалық әкімшілігі	4 510	14 977	2 179	2 279	7 590	843	2 231	7 387	1 336
аудандар									
Абай	4 128	9 091	1 329	2 085	4 763	480	2 043	4 328	849
Аягөз	9 476	22 620	2 614	4 736	11 835	1 041	4 740	10 785	1 573
Бесқарағай	4 621	12 275	2 161	2 433	6 317	758	2 188	5 958	1 403
Бородулиха	8 018	24 147	4 149	4 031	12 177	1 502	3 987	11 970	2 647
Глубокое	11 494	42 544	8 832	5 889	21 325	3 200	5 605	21 219	5 632
Жарма	8 998	19 902	2 924	4 783	10 269	1 107	4 215	9 633	1 817
Зайсан	5 723	13 879	1 653	2 978	7 151	714	2 745	6 728	939
Алтай	4 327	15 063	3 387	2 187	7 724	1 212	2 140	7 339	2 175
Көкпекті	7 010	18 823	3 117	3 584	9 865	1 202	3 426	8 958	1 915
Күршім	6 698	15 868	2 560	3 426	8 337	1 030	3 272	7 531	1 530
Катонқарағай	5 257	16 041	2 637	2 732	8 504	1 017	2 525	7 537	1 620
Тарбағатай	12 754	23 727	3 111	6 637	12 747	1 230	6 117	10 980	1 881
Ұлан	8 705	26 406	4 262	4 438	13 469	1 716	4 267	12 937	2 546
Үржар	20 716	47 296	6 754	10 627	24 323	2 634	10 089	22 973	4 120
Шемонаиха	4 651	17 415	4 049	2 417	8 776	1 547	2 234	8 639	2 502
<b>2019</b>									
<b>Шығыс Қазақстан облысы</b>	128 116	342 478	58 781	65 684	176 712	22 635	62 432	165 766	36 146
Өскемен қалалық әкімшілігі	2 541	8 230	1 394	1 223	4 154	547	1 318	4 076	847
Риддер қалалық әкімшілігі	246	2 296	704	130	1 210	303	116	1 086	401
Семей қалалық әкімшілігі	4 536	15 158	2 266	2 298	7 705	886	2 238	7 453	1 380
аудандар									
Абай	4 074	8 995	1 349	2 068	4 692	502	2 006	4 303	847
Аягөз	9 143	22 379	2 633	4 573	11 698	1 054	4 570	10 681	1 579
Бесқарағай	4 580	11 958	2 151	2 427	6 164	756	2 153	5 794	1 395
Бородулиха	7 959	23 647	4 319	4 023	11 958	1 589	3 936	11 689	2 730
Глубокое	11 207	41 625	9 116	5 742	20 941	3 346	5 465	20 684	5 770
Жарма	9 035	19 310	2 920	4 781	9 929	1 136	4 254	9 381	1 784
Зайсан	5 557	13 488	1 673	2 918	6 952	732	2 639	6 536	941
Алтай	4 153	14 274	3 407	2 114	7 377	1 204	2 039	6 897	2 203
Көкпекті	6 914	18 167	3 179	3 487	9 609	1 234	3 427	8 558	1 945
Күршім	6 573	15 236	2 534	3 359	8 056	1 023	3 214	7 180	1 511
Катонқарағай	5 157	15 394	2 590	2 660	8 175	1 005	2 497	7 219	1 585
Тарбағатай	12 692	23 030	3 130	6 607	12 383	1 247	6 085	10 647	1 883
Ұлан	8 699	26 106	4 373	4 444	13 303	1 792	4 255	12 803	2 581
Үржар	20 527	46 287	6 946	10 496	23 895	2 691	10 031	22 392	4 255
Шемонаиха	4 523	16 898	1 097	2 334	8 511	1 588	2 189	8 387	2 509

### 3.3 Демографиялық жүктеме коэффициенттері Коэффициенты демографической нагрузки

жыл басына, 1 000 еңбекке жарамды жастағы адамға на начало года, на 1 000 человек трудоспособного возраста

	2015	2016	2017	2018	2019	
<b>Барлық халық</b>						
<b>Все население</b>						
Еңбекке жарамды жастан төмен және асқандар	597	619	643	669	671	Моложе и старше трудоспособного возраста

Жалғасы	2015	2016	2017	2018	2019	Продолжение
Еңбекке жарамды жастан төмен	358	371	383	396	403	Моложе трудоспособного возраста
Еңбекке жарамды жастан асқан	239	248	260	272	269	Старше трудоспособного возраста
<b>Қала халқы</b>						
<b>Городское население</b>						
Еңбекке жарамды жастан төмен және асқандар	567	590	614	640	646	Моложе и старше трудоспособного возраста
Еңбекке жарамды жастан төмен	328	343	357	372	381	Моложе трудоспособного возраста
Еңбекке жарамды жастан асқан	239	247	257	268	265	Старше трудоспособного возраста
<b>Ауыл халқы</b>						
<b>Сельское население</b>						
Еңбекке жарамды жастан төмен және асқандар	643	665	687	714	714	Моложе и старше трудоспособного возраста
Еңбекке жарамды жастан төмен	405	414	424	437	439	Моложе трудоспособного возраста
Еңбекке жарамды жастан асқан	238	251	264	279	275	Старше трудоспособного возраста

### 3.4 Халықтың жекелеген жас топтарына және жасына қарай құрамы Структура населения по отдельным возрастным группам и возрастам

#### Шығыс Қазақстан облысы Восточно-Казахстанская область

жыл басына, адам	на начало года, человек				
Жас Возраст	2015	2016	2017	2018	2019
<b>Барлық халық</b>					
<b>Все население</b>					
<b>Барлығы</b>					
<b>Всего</b>	1 395 466	1 396 019	1 389 568	1 383 745	1 378 527
0	23 681	22 730	22 580	22 025	21 631
1 – 4	90 041	90 712	90 290	89 601	89 039
5 – 9	104 303	108 349	109 571	110 684	109 138
10 – 14	80 134	82 859	87 105	91 002	96 245
15 – 19	81 587	78 003	74 328	73 811	74 366
20 – 24	109 184	100 675	92 467	84 831	79 525
25 – 29	122 036	122 792	119 357	113 800	106 862
30 – 34	104 608	105 575	107 917	110 039	111 944
35 – 39	99 038	99 004	97 460	97 280	96 781
40 – 44	94 872	94 908	95 046	93 908	93 346
45 – 49	89 267	88 776	88 248	88 577	88 590
50 – 54	98 229	94 385	91 347	88 097	85 547
55 – 59	89 706	92 700	93 557	93 605	92 388
60 – 64	71 602	73 121	74 779	76 685	78 977
65 – 69	45 890	52 277	56 301	58 480	60 158
70 – 74	30 651	25 740	24 852	27 366	32 558
75 – 79	35 724	37 859	36 793	33 555	28 394
80 – 84	14 207	14 133	16 458	19 120	22 041
85 – 89	8 578	9 141	8 619	8 531	7 724
90 – 94	1 834	1 959	2 223	2 418	2 878
95 – 99	200	261	233	288	345
100 +	94	60	37	42	50
<b>Қала халқы</b>					
<b>Городское население</b>					
<b>Барлығы</b>					
<b>Всего</b>	827 570	835 989	838 305	845 758	849 152
0	14 548	14 345	14 386	14 050	14 083
1 – 4	53 726	55 469	56 193	56 429	56 420
5 – 9	56 428	59 945	61 976	64 628	65 412
10 – 14	40 901	42 746	45 620	48 461	52 022
15 – 19	42 182	41 571	39 997	40 756	41 326
20 – 24	69 624	61 014	54 586	50 175	47 711
25 – 29	83 946	88 101	87 235	84 171	77 478
30 – 34	65 650	67 090	69 805	73 351	77 191
35 – 39	59 616	60 487	60 130	61 060	61 242
40 – 44	55 899	56 387	56 727	56 567	56 717
45 – 49	51 351	51 623	51 743	52 612	52 999
50 – 54	56 365	54 117	52 366	50 996	49 920

Жалғасы					Продолжение
Жас Возраст	2015	2016	2017	2018	2019
55 – 59	51 900	53 961	54 640	54 976	54 222
60 – 64	42 051	43 021	43 990	45 413	47 042
65 – 69	28 048	31 864	34 189	35 527	36 639
70 – 74	17 978	15 212	14 975	16 978	20 487
75 – 79	21 777	22 990	22 419	20 418	17 287
80 – 84	8 750	8 805	10 254	12 040	13 936
85 – 89	5 483	5 807	5 518	5 446	5 022
90 – 94	1 171	1 260	1 418	1 531	1 782
95 – 99	125	126	112	149	190
100 +	51	45	26	24	24
<b>Ауыл халқы</b> <b>Сельское население</b>					
<b>Барлығы</b>					
<b>Всего</b>	567 896	560 030	551 263	537 987	529 375
0	9 133	8 385	8 194	7 975	7 548
1 – 4	36 315	35 243	34 097	33 172	32 619
5 – 9	47 875	48 404	47 595	46 056	43 726
10 – 14	39 233	40 113	41 485	42 541	44 223
15 – 19	39 405	36 432	34 331	33 055	33 040
20 – 24	39 560	39 661	37 881	34 656	31 814
25 – 29	38 090	34 691	32 122	29 629	29 384
30 – 34	38 958	38 485	38 112	36 688	34 753
35 – 39	39 422	38 517	37 330	36 220	35 539
40 – 44	38 973	38 521	38 319	37 341	36 629
45 – 49	37 916	37 153	36 505	35 965	35 591
50 – 54	41 864	40 268	38 981	37 101	35 627
55 – 59	37 806	38 739	38 917	38 629	38 166
60 – 64	29 551	30 100	30 789	31 272	31 935
65 – 69	17 842	20 413	22 112	22 953	23 519
70 – 74	12 673	10 525	9 877	10 388	12 071
75 – 79	13 947	14 869	14 374	13 137	11 107
80 – 84	5 457	5 328	6 204	7 080	8 105
85 – 89	3 095	3 334	3 101	3 085	2 702
90 – 94	663	699	805	887	1 096
95 – 99	75	135	121	139	155
100 +	43	15	11	18	26
<b>Ерлер</b> <b>Мужчины</b>					
<b>Барлығы</b>					
<b>Всего</b>	664 336	664 845	662 279	659 730	657 845
0	12 191	11 607	11 738	11 365	11 245
1 – 4	46 054	46 539	46 238	46 055	45 872
5 – 9	53 514	55 536	56 219	56 773	56 005
10 – 14	41 045	42 378	44 593	46 575	49 277
15 – 19	41 804	40 094	38 206	37 950	38 193
20 – 24	55 993	51 962	48 186	44 249	41 449
25 – 29	61 804	62 054	60 152	57 759	54 818
30 – 34	52 887	53 353	54 846	55 811	56 560
35 – 39	48 594	48 870	48 153	48 215	48 234
40 – 44	45 479	45 455	45 653	45 317	45 102
45 – 49	41 978	42 056	41 950	41 892	42 079
50 – 54	45 647	43 535	42 279	40 871	39 613
55 – 59	40 191	41 929	42 296	42 284	41 938
60 – 64	30 039	30 681	31 506	32 668	33 856
65 – 69	18 230	20 660	22 252	23 070	23 731
70 – 74	10 905	9 300	9 054	10 036	11 892
75 – 79	11 516	12 224	11 727	10 656	9 012
80 – 84	4 008	3 890	4 572	5 460	6 281
85 – 89	2 076	2 267	2 135	2 105	1 918
90 – 94	311	378	456	542	671
95 – 99	38	48	50	57	78
100 +	32	29	18	20	21
<b>Қала халқы</b> <b>Городское население</b>					
<b>Барлығы</b>					
<b>Всего</b>	381 333	385 358	386 870	390 637	392 814
0	7 402	7 352	7 459	7 274	7 374
1 – 4	27 483	28 426	28 734	28 942	28 998
5 – 9	29 079	30 801	31 859	33 227	33 675
10 – 14	21 014	21 873	23 355	24 759	26 668
15 – 19	21 537	21 269	20 592	20 968	21 275

Жалғасы		Продолжение				
Жас Возраст	2015	2016	2017	2018	2019	
20 – 24	33 937	30 225	27 376	25 231	24 140	
25 – 29	40 478	41 993	41 540	40 309	37 573	
30 – 34	32 311	32 976	34 398	36 017	37 511	
35 – 39	28 298	29 027	28 853	29 537	29 725	
40 – 44	25 900	26 066	26 309	26 273	26 400	
45 – 49	23 054	23 348	23 558	23 960	24 295	
50 – 54	25 012	23 782	23 141	22 526	21 923	
55 – 59	22 172	23 283	23 403	23 461	23 312	
60 – 64	16 592	16 965	17 441	18 229	18 976	
65 – 69	10 554	11 899	12 682	13 057	13 432	
70 – 74	6 048	5 159	5 172	5 917	7 023	
75 – 79	6 596	6 993	6 728	6 068	5 136	
80 – 84	2 335	2 252	2 645	3 210	3 718	
85 – 89	1 291	1 391	1 314	1 278	1 192	
90 – 94	193	240	280	353	415	
95 – 99	23	15	16	24	36	
100 +	24	23	15	17	17	
<b>Ауыл халқы</b>						
<b>Сельское население</b>						
<b>Барлығы</b>						
<b>Всего</b>	283 003	279 487	275 409	269 093	265 031	
0	4 789	4 255	4 279	4 091	3 871	
1 – 4	18 571	18 113	17 504	17 113	16 874	
5 – 9	24 435	24 735	24 360	23 546	22 330	
10 – 14	20 031	20 505	21 238	21 816	22 609	
15 – 19	20 267	18 825	17 614	16 982	16 918	
20 – 24	22 056	21 737	20 810	19 018	17 309	
25 – 29	21 326	20 061	18 612	17 450	17 245	
30 – 34	20 576	20 377	20 448	19 794	19 049	
35 – 39	20 296	19 843	19 300	18 678	18 509	
40 – 44	19 579	19 389	19 344	19 044	18 702	
45 – 49	18 924	18 708	18 392	17 932	17 784	
50 – 54	20 635	19 753	19 138	18 345	17 690	
55 – 59	18 019	18 646	18 893	18 823	18 626	
60 – 64	13 447	13 716	14 065	14 439	14 880	
65 – 69	7 676	8 761	9 570	10 013	10 299	
70 – 74	4 857	4 141	3 882	4 119	4 869	
75 – 79	4 920	5 231	4 999	4 588	3 876	
80 – 84	1 673	1 638	1 927	2 250	2 563	
85 – 89	785	876	821	827	726	
90 – 94	118	138	176	189	256	
95 – 99	15	33	34	33	42	
100 +	8	6	3	3	4	
<b>Әйелдер</b>						
<b>Женщины</b>						
<b>Барлығы</b>						
<b>Всего</b>	731 130	731 174	727 289	724 015	720 682	
0	11 490	11 123	10 842	10 660	10 386	
1 – 4	43 987	44 173	44 052	43 546	43 167	
5 – 9	50 789	52 813	53 352	53 911	53 133	
10 – 14	39 089	40 481	42 512	44 427	46 968	
15 – 19	39 783	37 909	36 122	35 861	36 173	
20 – 24	53 191	48 713	44 281	40 582	38 076	
25 – 29	60 232	60 738	59 205	56 041	52 044	
30 – 34	51 721	52 222	53 071	54 228	55 384	
35 – 39	50 444	50 134	49 307	49 065	48 547	
40 – 44	49 393	49 453	49 393	48 591	48 244	
45 – 49	47 289	46 720	46 298	46 685	46 511	
50 – 54	52 582	50 850	49 068	47 226	45 934	
55 – 59	49 515	50 771	51 261	51 321	50 450	
60 – 64	41 563	42 440	43 273	44 017	45 121	
65 – 69	27 660	31 617	34 049	35 410	36 427	
70 – 74	19 746	16 440	15 798	17 330	20 666	
75 – 79	24 208	25 635	25 066	22 899	19 382	
80 – 84	10 199	10 243	11 886	13 660	15 760	
85 – 89	6 502	6 874	6 484	6 426	5 806	
90 – 94	1 523	1 581	1 767	1 876	2 207	
95 – 99	162	213	183	231	267	
100 +	62	31	19	22	29	

Жалғасы					Продолжение
Жас Возраст	2015	2016	2017	2018	2019
<b>Қала халқы</b>					
<b>Городское население</b>					
<b>Барлығы</b>					
<b>Всего</b>	446 237	450 631	451 435	455 121	456 338
0	7 146	6 993	6 927	6 776	6 709
1 – 4	26 243	27 043	27 459	27 487	27 422
5 – 9	27 349	29 144	30 117	31 401	31 737
10 – 14	19 887	20 873	22 265	23 702	25 354
15 – 19	20 645	20 302	19 405	19 788	20 051
20 – 24	35 687	30 789	27 210	24 944	23 571
25 – 29	43 468	46 108	45 695	43 862	39 905
30 – 34	33 339	34 114	35 407	37 334	39 680
35 – 39	31 318	31 460	31 277	31 523	31 517
40 – 44	29 999	30 321	30 418	30 294	30 317
45 – 49	28 297	28 275	28 185	28 652	28 704
50 – 54	31 353	30 335	29 225	28 470	27 997
55 – 59	29 728	30 678	31 237	31 515	30 910
60 – 64	25 459	26 056	26 549	27 184	28 066
65 – 69	17 494	19 965	21 507	22 470	23 207
70 – 74	11 930	10 056	9 803	11 061	13 464
75 – 79	15 181	15 997	15 691	14 350	12 151
80 – 84	6 415	6 553	7 609	8 830	10 218
85 – 89	4 192	4 416	4 204	4 168	3 830
90 – 94	978	1 020	1 138	1 178	1 367
95 – 99	102	111	96	125	154
100 +	27	22	11	7	7
<b>Ауыл халқы</b>					
<b>Сельское население</b>					
<b>Барлығы</b>					
<b>Всего</b>	284 893	280 543	275 854	268 894	264 344
0	4 344	4 130	3 915	3 884	3 677
1 – 4	17 744	17 130	16 593	16 059	15 745
5 – 9	23 440	23 669	23 235	22 510	21 396
10 – 14	19 202	19 608	20 247	20 725	21 614
15 – 19	19 138	17 607	16 717	16 073	16 122
20 – 24	17 504	17 924	17 071	15 638	14 505
25 – 29	16 764	14 630	13 510	12 179	12 139
30 – 34	18 382	18 108	17 664	16 894	15 704
35 – 39	19 126	18 674	18 030	17 542	17 030
40 – 44	19 394	19 132	18 975	18 297	17 927
45 – 49	18 992	18 445	18 113	18 033	17 807
50 – 54	21 229	20 515	19 843	18 756	17 937
55 – 59	19 787	20 093	20 024	19 806	19 540
60 – 64	16 104	16 384	16 724	16 833	17 055
65 – 69	10 166	11 652	12 542	12 940	13 220
70 – 74	7 816	6 384	5 995	6 269	7 202
75 – 79	9 027	9 638	9 375	8 549	7 231
80 – 84	3 784	3 690	4 277	4 830	5 542
85 – 89	2 310	2 458	2 280	2 258	1 976
90 – 94	545	561	629	698	840
95 – 99	60	102	87	106	113
100 +	35	9	8	15	22

<b>Өскемен қ.а.</b>					
<b>Усть-Каменогорск г.а.</b>					
жыл басына, адам			на начало года, человек		
Жас Возраст	2015	2016	2017	2018	2019
<b>Барлық халық</b>					
<b>Все население</b>					
<b>Барлығы</b>					
<b>Всего</b>	328 848	333 077	335 683	341 064	343 779
0	5 317	5 420	5 406	5 413	5 474
1 – 4	19 820	20 318	20 882	21 202	21 495
5 – 9	19 523	21 279	22 604	23 990	24 393
10 – 14	13 922	14 620	15 643	16 818	18 205
15 – 19	13 734	13 528	13 167	13 661	14 290
20 – 24	26 689	22 905	20 388	18 849	17 745

Жалғасы					Продолжение
Жас Возраст	2015	2016	2017	2018	2019
25 – 29	36 808	38 477	37 799	36 216	32 887
30 – 34	27 404	28 624	30 334	32 477	34 724
35 – 39	24 191	24 634	24 812	25 459	25 758
40 – 44	21 899	22 427	22 675	22 832	23 090
45 – 49	20 143	20 090	20 065	20 471	20 806
50 – 54	23 250	21 923	21 148	20 550	19 894
55 – 59	21 791	22 830	23 062	23 142	22 780
60 – 64	17 965	18 318	18 716	19 408	20 148
65 – 69	11 972	13 754	14 746	15 318	15 878
70 – 74	7 774	6 454	6 375	7 336	8 873
75 – 79	9 575	10 131	9 931	9 096	7 656
80 – 84	3 913	3 970	4 619	5 407	6 285
85 – 89	2 516	2 677	2 556	2 571	2 400
90 – 94	561	610	680	735	876
95 – 99	60	67	64	104	115
100 +	21	21	11	9	7
<b>Қала халқы</b>					
<b>Городское население</b>					
<b>Барлығы</b>					
<b>Всего</b>	316 950	321 259	323 906	329 090	331 614
0	5 153	5 352	5 288	5 186	5 233
1 – 4	19 099	19 657	20 381	20 722	20 876
5 – 9	18 673	20 363	21 640	23 005	23 492
10 – 14	13 292	13 976	14 938	16 092	17 425
15 – 19	13 041	12 889	12 590	13 125	13 727
20 – 24	25 679	21 967	19 550	18 063	17 057
25 – 29	35 714	37 429	36 748	35 239	31 928
30 – 34	26 463	27 625	29 324	31 435	33 736
35 – 39	23 276	23 756	23 952	24 569	24 839
40 – 44	21 055	21 568	21 831	21 975	22 222
45 – 49	19 334	19 301	19 280	19 671	19 983
50 – 54	22 387	21 065	20 297	19 727	19 072
55 – 59	21 032	22 044	22 242	22 301	21 915
60 – 64	17 389	17 705	18 045	18 689	19 413
65 – 69	11 607	13 330	14 296	14 852	15 361
70 – 74	7 520	6 242	6 183	7 098	8 589
75 – 79	9 306	9 813	9 591	8 779	7 387
80 – 84	3 831	3 873	4 492	5 238	6 071
85 – 89	2 463	2 620	2 496	2 501	2 327
90 – 94	556	598	659	714	844
95 – 99	59	65	62	100	110
100 +	21	21	11	9	7
<b>Ауыл халқы</b>					
<b>Сельское население</b>					
<b>Барлығы</b>					
<b>Всего</b>	11 898	11 818	11 777	11 974	12 165
0	164	68	118	227	241
1 – 4	721	661	501	480	619
5 – 9	850	916	964	985	901
10 – 14	630	644	705	726	780
15 – 19	693	639	577	536	563
20 – 24	1 010	938	838	786	688
25 – 29	1 094	1 048	1 041	977	959
30 – 34	941	999	1 010	1 042	988
35 – 39	915	878	860	890	919
40 – 44	844	859	844	857	868
45 – 49	809	789	785	800	823
50 – 54	863	858	851	823	822
55 – 59	759	786	820	841	865
60 – 64	576	613	671	719	735
65 – 69	365	424	450	466	517
70 – 74	254	212	192	238	284
75 – 79	269	318	340	317	269
80 – 84	82	97	127	169	214
85 – 89	53	57	60	70	73
90 – 94	5	12	21	21	32
95 – 99	1	2	2	4	5
100 +	-	-	-	-	-



Жалғасы		Продолжение				
Жас Возраст	2015	2016	2017	2018	2019	
Ерлер						
Мужчины						
Барлығы						
Всего	148 656	150 698	151 970	154 483	155 927	
0	2 712	2 816	2 818	2 762	2 874	
1 – 4	10 176	10 385	10 672	10 890	11 078	
5 – 9	9 928	10 886	11 636	12 373	12 573	
10 – 14	7 072	7 396	7 965	8 509	9 206	
15 – 19	7 050	6 952	6 747	6 981	7 285	
20 – 24	12 823	11 313	10 159	9 344	8 855	
25 – 29	17 229	17 758	17 390	16 779	15 445	
30 – 34	13 215	13 808	14 672	15 638	16 465	
35 – 39	11 414	11 689	11 760	12 141	12 364	
40 – 44	9 980	10 205	10 345	10 469	10 673	
45 – 49	8 943	9 000	8 999	9 111	9 241	
50 – 54	10 179	9 510	9 239	9 043	8 721	
55 – 59	9 259	9 802	9 804	9 766	9 628	
60 – 64	7 122	7 212	7 395	7 769	8 136	
65 – 69	4 422	5 073	5 415	5 658	5 809	
70 – 74	2 510	2 075	2 143	2 453	2 973	
75 – 79	2 865	3 013	2 893	2 623	2 187	
80 – 84	1 065	1 050	1 175	1 415	1 655	
85 – 89	576	625	597	582	553	
90 – 94	100	117	133	156	184	
95 – 99	7	5	8	14	15	
100 +	9	8	5	7		
Қала халқы						
Городское население						
Барлығы						
Всего	142 875	144 961	146 256	148 644	150 003	
0	2 623	2 781	2 766	2 661	2 763	
1 – 4	9 805	10 043	10 420	10 654	10 776	
5 – 9	9 525	10 455	11 155	11 879	12 133	
10 – 14	6 737	7 058	7 627	8 162	8 836	
15 – 19	6 700	6 626	6 433	6 679	6 983	
20 – 24	12 291	10 821	9 730	8 953	8 493	
25 – 29	16 663	17 205	16 833	16 242	14 923	
30 – 34	12 705	13 275	14 142	15 093	15 940	
35 – 39	10 965	11 254	11 312	11 676	11 871	
40 – 44	9 596	9 806	9 954	10 050	10 242	
45 – 49	8 555	8 614	8 626	8 740	8 860	
50 – 54	9 778	9 107	8 834	8 632	8 324	
55 – 59	8 898	9 434	9 422	9 372	9 223	
60 – 64	6 864	6 937	7 086	7 441	7 800	
65 – 69	4 268	4 897	5 227	5 454	5 579	
70 – 74	2 411	1 994	2 066	2 358	2 860	
75 – 79	2 764	2 893	2 761	2 502	2 081	
80 – 84	1 047	1 018	1 136	1 357	1 582	
85 – 89	569	620	587	569	539	
90 – 94	96	112	128	153	178	
95 – 99	6	3	6	10	10	
100 +	9	8	5	7	7	
Ауыл халқы						
Сельское население						
Барлығы						
Всего	5 781	5 737	5 714	5 839	5 924	
0	89	35	52	101	111	
1 – 4	371	342	252	236	302	
5 – 9	403	431	481	494	440	
10 – 14	335	338	338	347	370	
15 – 19	350	326	314	302	302	
20 – 24	532	492	429	391	362	
25 – 29	566	553	557	537	522	
30 – 34	510	533	530	545	525	
35 – 39	449	435	448	465	493	
40 – 44	384	399	391	419	431	
45 – 49	388	386	373	371	381	
50 – 54	401	403	405	411	397	

Жалғасы		Продолжение				
Жас Возраст	2015	2016	2017	2018	2019	
55 – 59	361	368	382	394	405	
60 – 64	258	275	309	328	336	
65 – 69	154	176	188	204	230	
70 – 74	99	81	77	95	113	
75 – 79	101	120	132	121	106	
80 – 84	18	32	39	58	73	
85 – 89	7	5	10	13	14	
90 – 94	4	5	5	3	6	
95 – 99	1	2	2	4	5	
100 +	-	-	-	-	-	
<b>Әйелдер</b>						
<b>Женщины</b>						
<b>Барлығы</b>						
<b>Всего</b>	180 192	182 379	183 713	186 581	187 852	
0	2 605	2 604	2 588	2 651	2 600	
1 – 4	9 644	9 933	10 210	10 312	10 417	
5 – 9	9 595	10 393	10 968	11 617	11 820	
10 – 14	6 850	7 224	7 678	8 309	8 999	
15 – 19	6 684	6 576	6 420	6 680	7 005	
20 – 24	13 866	11 592	10 229	9 505	8 890	
25 – 29	19 579	20 719	20 409	19 437	17 442	
30 – 34	14 189	14 816	15 662	16 839	18 259	
35 – 39	12 777	12 945	13 052	13 318	13 394	
40 – 44	11 919	12 222	12 330	12 363	12 417	
45 – 49	11 200	11 090	11 066	11 360	11 565	
50 – 54	13 071	12 413	11 909	11 507	11 173	
55 – 59	12 532	13 028	13 258	13 376	13 152	
60 – 64	10 843	11 106	11 321	11 639	12 012	
65 – 69	7 550	8 681	9 331	9 660	10 069	
70 – 74	5 264	4 379	4 232	4 883	5 900	
75 – 79	6 710	7 118	7 038	6 473	5 469	
80 – 84	2 848	2 920	3 444	3 992	4 630	
85 – 89	1 940	2 052	1 959	1 989	1 847	
90 – 94	461	493	547	579	692	
95 – 99	53	62	56	90	100	
100 +	12	13	6	2	-	
<b>Қала халқы</b>						
<b>Городское население</b>						
<b>Барлығы</b>						
<b>Всего</b>	174 075	176 298	177 650	180 446	181 611	
0	2 530	2 571	2 522	2 525	2 470	
1 – 4	9 294	9 614	9 961	10 068	10 100	
5 – 9	9 148	9 908	10 485	11 126	11 359	
10 – 14	6 555	6 918	7 311	7 930	8 589	
15 – 19	6 341	6 263	6 157	6 446	6 744	
20 – 24	13 388	11 146	9 820	9 110	8 564	
25 – 29	19 051	20 224	19 925	18 997	17 005	
30 – 34	13 758	14 350	15 182	16 342	17 796	
35 – 39	12 311	12 502	12 640	12 893	12 968	
40 – 44	11 459	11 762	11 877	11 925	11 980	
45 – 49	10 779	10 687	10 654	10 931	11 123	
50 – 54	12 609	11 958	11 463	11 095	10 748	
55 – 59	12 134	12 610	12 820	12 929	12 692	
60 – 64	10 525	10 768	10 959	11 248	11 613	
65 – 69	7 339	8 433	9 069	9 398	9 782	
70 – 74	5 109	4 248	4 117	4 740	5 729	
75 – 79	6 542	6 920	6 830	6 277	5 306	
80 – 84	2 784	2 855	3 356	3 881	4 489	
85 – 89	1 894	2 000	1 909	1 932	1 788	
90 – 94	460	486	531	561	666	
95 – 99	53	62	56	90	100	
100 +	12	13	6	2	-	
<b>Ауыл халқы</b>						
<b>Сельское население</b>						
<b>Барлығы</b>						
<b>Всего</b>	6 117	6 081	6 063	6 135	6 241	
0	75	33	66	126	130	
1 – 4	350	319	249	244	317	

Жалғасы					Продолжение
Жас Возраст	2015	2016	2017	2018	2019
5 – 9	447	485	483	491	461
10 – 14	295	306	367	379	410
15 – 19	343	313	263	234	261
20 – 24	478	446	409	395	326
25 – 29	528	495	484	440	437
30 – 34	431	466	480	497	463
35 – 39	466	443	412	425	426
40 – 44	460	460	453	438	437
45 – 49	421	403	412	429	442
50 – 54	462	455	446	412	425
55 – 59	398	418	438	447	460
60 – 64	318	338	362	391	399
65 – 69	211	248	262	262	287
70 – 74	155	131	115	143	171
75 – 79	168	198	208	196	163
80 – 84	64	65	88	111	141
85 – 89	46	52	50	57	59
90 – 94	1	7	16	18	26
95 – 99	-	-	-	-	-
100 +	-	-	-	-	-

**Курчатов қ.ә.**

**Курчатов г.а.**

жыл басына, адам

на начало года, человек

Жас Возраст	2015	2016	2017	2018	2019
----------------	------	------	------	------	------

**Барлық халық**

**Все население**

<b>Барлығы</b>					
<b>Всего</b>	12 095	12 281	12 390	12 383	12 408
0	208	182	177	164	183
1 – 4	823	816	784	757	719
5 – 9	881	951	1 011	978	994
10 – 14	629	700	728	786	825
15 – 19	615	561	522	505	524
20 – 24	758	722	750	744	703
25 – 29	1 390	1 294	1 201	1 062	910
30 – 34	1 273	1 315	1 367	1 417	1 462
35 – 39	1 109	1 193	1 156	1 175	1 187
40 – 44	948	956	989	998	1 027
45 – 49	742	792	824	861	864
50 – 54	765	753	733	722	704
55 – 59	647	686	715	716	742
60 – 64	513	526	539	560	593
65 – 69	348	394	442	446	456
70 – 74	161	151	148	190	232
75 – 79	155	161	167	158	125
80 – 84	72	67	74	74	96
85 – 89	44	44	41	43	34
90 – 94	10	13	18	24	23
95 – 99	2	1	1	-	2
100 +	2	3	3	3	3

**Ерлер**

**Мужчины**

<b>Барлығы</b>					
<b>Всего</b>	5 808	5 887	5 930	5 937	5 944
0	101	99	76	92	96
1 – 4	437	422	418	365	360
5 – 9	422	471	507	517	517
10 – 14	320	342	350	366	388
15 – 19	324	290	266	265	267
20 – 24	369	364	396	405	395
25 – 29	654	597	566	500	440
30 – 34	626	649	649	656	692
35 – 39	539	595	567	590	573
40 – 44	484	470	489	489	483
45 – 49	365	380	405	440	446
50 – 54	378	372	380	350	336

Жалғасы		Продолжение				
Жас Возраст	2015	2016	2017	2018	2019	
55 – 59	298	326	308	322	353	
60 – 64	217	217	236	249	243	
65 – 69	144	166	184	178	189	
70 – 74	67	61	54	73	96	
75 – 79	39	42	52	51	35	
80 – 84	17	12	13	16	24	
85 – 89	3	8	10	8	5	
90 – 94	3	3	3	4	4	
95 – 99	1	-	-	-	1	
100 +	-	1	1	1	1	
<b>Әйелдер</b>						
<b>Женщины</b>						
<b>Барлығы</b>						
<b>Всего</b>	6 287	6 394	6 460	6 446	6 464	
0	107	83	101	72	87	
1 – 4	386	394	366	392	359	
5 – 9	459	480	504	461	477	
10 – 14	309	358	378	420	437	
15 – 19	291	271	256	240	257	
20 – 24	389	358	354	339	308	
25 – 29	736	697	635	562	470	
30 – 34	647	666	718	761	770	
35 – 39	570	598	589	585	614	
40 – 44	464	486	500	509	544	
45 – 49	377	412	419	421	418	
50 – 54	387	381	353	372	368	
55 – 59	349	360	407	394	389	
60 – 64	296	309	303	311	350	
65 – 69	204	228	258	268	267	
70 – 74	94	90	94	117	136	
75 – 79	116	119	115	107	90	
80 – 84	55	55	61	58	72	
85 – 89	41	36	31	35	29	
90 – 94	7	10	15	20	19	
95 – 99	1	1	1	-	1	
100 +	2	2	2	2	2	

**Риддер қ.ә.****Риддер г.а.**

жыл басына, адам на начало года, человек

Жас Возраст	2015	2016	2017	2018	2019	
<b>Барлық халық</b>						
<b>Все население</b>						
<b>Барлығы</b>						
<b>Всего</b>	58 071	58 045	57 840	57 541	57 107	
0	893	823	767	746	675	
1 – 4	3 318	3 404	3 430	3 294	3 151	
5 – 9	3 449	3 644	3 838	4 029	4 069	
10 – 14	2 659	2 770	2 829	2 942	3 133	
15 – 19	2 951	2 828	2 704	2 634	2 628	
20 – 24	3 738	3 556	3 315	3 108	2 983	
25 – 29	4 727	4 586	4 436	4 232	3 934	
30 – 34	4 840	4 684	4 697	4 662	4 666	
35 – 39	4 611	4 685	4 705	4 682	4 592	
40 – 44	3 963	4 141	4 236	4 265	4 264	
45 – 49	3 256	3 307	3 365	3 540	3 659	
50 – 54	3 832	3 557	3 315	3 167	3 112	
55 – 59	4 506	4 472	4 335	4 138	3 834	
60 – 64	3 988	4 051	4 089	4 086	4 080	
65 – 69	2 295	2 626	2 880	3 048	3 299	
70 – 74	1 550	1 332	1 288	1 430	1 621	
75 – 79	2 021	2 096	2 064	1 823	1 514	
80 – 84	822	791	850	1 041	1 223	
85 – 89	539	576	568	530	512	
90 – 94	95	96	110	125	138	
95 – 99	13	15	14	14	13	
100 +	5	5	5	5	7	

Жалғасы		Продолжение				
Жас Возраст	2015	2016	2017	2018	2019	
Қала халқы						
Городское население						
Барлығы						
Всего	55 073	55 074	54 876	54 406	53 861	
0	893	823	762	744	659	
1 – 4	3 297	3 388	3 427	3 280	3 132	
5 – 9	3 334	3 560	3 765	3 969	4 022	
10 – 14	2 501	2 610	2 679	2 778	2 969	
15 – 19	2 773	2 666	2 531	2 454	2 434	
20 – 24	3 463	3 295	3 092	2 885	2 767	
25 – 29	4 483	4 323	4 154	3 939	3 625	
30 – 34	4 605	4 456	4 481	4 412	4 401	
35 – 39	4 412	4 489	4 495	4 447	4 340	
40 – 44	3 796	3 946	4 033	4 061	4 054	
45 – 49	3 096	3 172	3 237	3 383	3 485	
50 – 54	3 615	3 348	3 115	2 982	2 940	
55 – 59	4 246	4 209	4 087	3 882	3 587	
60 – 64	3 766	3 844	3 860	3 858	3 823	
65 – 69	2 119	2 418	2 659	2 807	3 082	
70 – 74	1 439	1 236	1 191	1 316	1 477	
75 – 79	1 871	1 939	1 908	1 684	1 388	
80 – 84	770	730	783	939	1 099	
85 – 89	501	530	516	475	461	
90 – 94	83	82	93	106	111	
95 – 99	7	7	6	3	2	
100 +	3	3	2	2	3	
Ауыл халқы						
Сельское население						
Барлығы						
Всего	2 998	2 971	2 964	3 135	3 246	
0	-	-	5	2	16	
1 – 4	21	16	3	14	19	
5 – 9	115	84	73	60	47	
10 – 14	158	160	150	164	164	
15 – 19	178	162	173	180	194	
20 – 24	275	261	223	223	216	
25 – 29	244	263	282	293	309	
30 – 34	235	228	216	250	265	
35 – 39	199	196	210	235	252	
40 – 44	167	195	203	204	210	
45 – 49	160	135	128	157	174	
50 – 54	217	209	200	185	172	
55 – 59	260	263	248	256	247	
60 – 64	222	207	229	228	257	
65 – 69	176	208	221	241	217	
70 – 74	111	96	97	114	144	
75 – 79	150	157	156	139	126	
80 – 84	52	61	67	102	124	
85 – 89	38	46	52	55	51	
90 – 94	12	14	17	19	27	
95 – 99	6	8	8	11	11	
100 +	2	2	3	3	4	
Ерлер						
Мужчины						
Барлығы						
Всего	27 284	27 198	27 118	26 979	26 801	
0	452	409	394	391	339	
1 – 4	1 660	1 723	1 753	1 678	1 620	
5 – 9	1 851	1 903	1 961	2 043	2 056	
10 – 14	1 376	1 403	1 445	1 542	1 692	
15 – 19	1 486	1 449	1 421	1 364	1 344	
20 – 24	2 044	1 925	1 775	1 668	1 583	
25 – 29	2 593	2 509	2 427	2 277	2 107	
30 – 34	2 491	2 450	2 467	2 511	2 545	
35 – 39	2 272	2 313	2 337	2 331	2 279	
40 – 44	1 916	1 976	2 014	2 050	2 069	
45 – 49	1 568	1 633	1 690	1 743	1 792	
50 – 54	1 771	1 610	1 485	1 436	1 434	

Жалғасы		Продолжение				
Жас Возраст	2015	2016	2017	2018	2019	
55 – 59	1 943	1 962	1 919	1 836	1 711	
60 – 64	1 542	1 547	1 545	1 589	1 630	
65 – 69	824	948	1 060	1 064	1 134	
70 – 74	509	437	426	468	511	
75 – 79	640	641	615	527	451	
80 – 84	190	191	225	301	343	
85 – 89	135	143	132	114	110	
90 – 94	14	19	21	40	45	
95 – 99	4	4	4	4	3	
100 +	3	3	2	2	3	
<b>Қала халқы</b>						
<b>Городское население</b>						
<b>Барлығы</b>						
<b>Всего</b>	25 770	25 701	25 623	25 392	53 861	
0	452	409	392	391	659	
1 – 4	1 647	1 712	1 750	1 671	3 132	
5 – 9	1 790	1 861	1 922	2 009	4 022	
10 – 14	1 300	1 322	1 370	1 457	2 969	
15 – 19	1 394	1 371	1 332	1 270	2 434	
20 – 24	1 878	1 771	1 648	1 546	2 767	
25 – 29	2 450	2 353	2 263	2 106	3 625	
30 – 34	2 357	2 315	2 338	2 366	4 401	
35 – 39	2 175	2 215	2 226	2 201	4 340	
40 – 44	1 837	1 880	1 917	1 948	4 054	
45 – 49	1 482	1 559	1 622	1 668	3 485	
50 – 54	1 661	1 517	1 388	1 344	2 940	
55 – 59	1 821	1 825	1 793	1 707	3 587	
60 – 64	1 428	1 448	1 434	1 479	3 823	
65 – 69	747	855	960	949	3 082	
70 – 74	463	394	379	415	1 477	
75 – 79	568	569	548	469	1 388	
80 – 84	171	166	197	252	1 099	
85 – 89	130	135	119	100	461	
90 – 94	12	18	20	39	111	
95 – 99	4	3	3	3	2	
100 +	3	3	2	2	3	
<b>Ауыл халқы</b>						
<b>Сельское население</b>						
<b>Барлығы</b>						
<b>Всего</b>	1 514	1 497	1 495	1 587	3 246	
0	-	-	2	-	16	
1 – 4	13	11	3	7	19	
5 – 9	61	42	39	34	47	
10 – 14	76	81	75	85	164	
15 – 19	92	78	89	94	194	
20 – 24	166	154	127	122	216	
25 – 29	143	156	164	171	309	
30 – 34	134	135	129	145	265	
35 – 39	97	98	111	130	252	
40 – 44	79	96	97	102	210	
45 – 49	86	74	68	75	174	
50 – 54	110	93	97	92	172	
55 – 59	122	137	126	129	247	
60 – 64	114	99	111	110	257	
65 – 69	77	93	100	115	217	
70 – 74	46	43	47	53	144	
75 – 79	72	72	67	58	126	
80 – 84	19	25	28	49	124	
85 – 89	5	8	13	14	51	
90 – 94	2	1	1	1	27	
95 – 99	-	1	1	1	11	
100 +	-	-	-	-	4	
<b>Әйелдер</b>						
<b>Женщины</b>						
<b>Барлығы</b>						
<b>Всего</b>	30 787	30 847	30 722	30 562	30 306	
0	441	414	373	355	336	
1 – 4	1 658	1 681	1 677	1 616	1 531	
5 – 9	1 598	1 741	1 877	1 986	2 013	

Жалғасы			Продолжение		
Жас Возраст	2015	2016	2017	2018	2019
10 – 14	1 283	1 367	1 384	1 400	1 441
15 – 19	1 465	1 379	1 283	1 270	1 284
20 – 24	1 694	1 631	1 540	1 440	1 400
25 – 29	2 134	2 077	2 009	1 955	1 827
30 – 34	2 349	2 234	2 230	2 151	2 121
35 – 39	2 339	2 372	2 368	2 351	2 313
40 – 44	2 047	2 165	2 222	2 215	2 195
45 – 49	1 688	1 674	1 675	1 797	1 867
50 – 54	2 061	1 947	1 830	1 731	1 678
55 – 59	2 563	2 510	2 416	2 302	2 123
60 – 64	2 446	2 504	2 544	2 497	2 450
65 – 69	1 471	1 678	1 820	1 984	2 165
70 – 74	1 041	895	862	962	1 110
75 – 79	1 381	1 455	1 449	1 296	1 063
80 – 84	632	600	625	740	880
85 – 89	404	433	436	416	402
90 – 94	81	77	89	85	93
95 – 99	9	11	10	10	10
100 +	2	2	3	3	4
Қала халқы					
Городское население					
Барлығы					
Всего	29 303	29 373	29 253	29 014	28 703
0	441	414	370	353	329
1 – 4	1 650	1 676	1 677	1 609	1 519
5 – 9	1 544	1 699	1 843	1 960	1 994
10 – 14	1 201	1 288	1 309	1 321	1 363
15 – 19	1 379	1 295	1 199	1 184	1 187
20 – 24	1 585	1 524	1 444	1 339	1 299
25 – 29	2 033	1 970	1 891	1 833	1 699
30 – 34	2 248	2 141	2 143	2 046	2 016
35 – 39	2 237	2 274	2 269	2 246	2 198
40 – 44	1 959	2 066	2 116	2 113	2 086
45 – 49	1 614	1 613	1 615	1 715	1 775
50 – 54	1 954	1 831	1 727	1 638	1 596
55 – 59	2 425	2 384	2 294	2 175	2 002
60 – 64	2 338	2 396	2 426	2 379	2 314
65 – 69	1 372	1 563	1 699	1 858	2 054
70 – 74	976	842	812	901	1 033
75 – 79	1 303	1 370	1 360	1 215	986
80 – 84	599	564	586	687	817
85 – 89	371	395	397	375	368
90 – 94	71	64	73	67	68
95 – 99	3	4	3	-	-
100 +	-	-	-	-	-
Ауыл халқы					
Сельское население					
Барлығы					
Всего	1 484	1 474	1 469	1 548	1 603
0	-	-	3	2	7
1 – 4	8	5	-	7	12
5 – 9	54	42	34	26	19
10 – 14	82	79	75	79	78
15 – 19	86	84	84	86	97
20 – 24	109	107	96	101	101
25 – 29	101	107	118	122	128
30 – 34	101	93	87	105	105
35 – 39	102	98	99	105	115
40 – 44	88	99	106	102	109
45 – 49	74	61	60	82	92
50 – 54	107	116	103	93	82
55 – 59	138	126	122	127	121
60 – 64	108	108	118	118	136
65 – 69	99	115	121	126	111
70 – 74	65	53	50	61	77
75 – 79	78	85	89	81	77
80 – 84	33	36	39	53	63
85 – 89	33	38	39	41	34

Жалғасы		Продолжение			
Жас Возраст	2015	2016	2017	2018	2019
90 – 94	10	13	16	18	25
95 – 99	6	7	7	10	10
100 +	2	2	3	3	4

**Семей қ.ә.  
Семей г.а.**

жыл басына, адам на начало года, человек

Жас Возраст	2015	2016	2017	2018	2019
----------------	------	------	------	------	------

**Барлық халық  
Все население**

<b>Барлығы</b>					
<b>Всего</b>	339 312	343 638	344 376	347 284	348 887
0	6 178	5 939	6 068	6 050	5 908
1 – 4	22 232	23 067	23 263	23 352	23 639
5 – 9	25 065	26 218	26 632	27 257	27 101
10 – 14	18 163	18 958	20 350	21 483	23 287
15 – 19	19 527	19 545	18 890	19 282	19 309
20 – 24	34 348	29 636	25 632	23 012	21 641
25 – 29	35 804	39 267	40 065	39 409	36 558
30 – 34	25 512	26 017	27 207	28 753	30 873
35 – 39	23 152	23 435	23 089	23 443	23 597
40 – 44	22 849	22 696	22 591	22 313	22 243
45 – 49	21 983	22 120	22 118	22 331	22 191
50 – 54	22 455	22 181	21 808	21 434	21 246
55 – 59	18 691	19 720	20 366	21 083	21 202
60 – 64	14 219	14 643	15 106	15 706	16 633
65 – 69	10 119	11 394	12 184	12 505	12 644
70 – 74	6 564	5 568	5 422	6 165	7 448
75 – 79	7 594	8 145	7 970	7 344	6 362
80 – 84	2 762	2 862	3 444	4 157	4 871
85 – 89	1 663	1 752	1 670	1 686	1 494
90 – 94	359	415	464	482	585
95 – 99	52	44	28	27	48
100 +	21	16	9	10	7

**Қала халқы  
Городское население**

<b>Барлығы</b>					
<b>Всего</b>	317 453	321 806	322 554	325 618	326 927
0	5 922	5 714	5 875	5 745	5 689
1 – 4	21 062	22 028	22 317	22 494	22 639
5 – 9	23 283	24 354	24 813	25 557	25 578
10 – 14	16 769	17 539	18 835	19 836	21 493
15 – 19	18 076	18 187	17 582	18 053	18 023
20 – 24	32 280	27 639	23 779	21 356	20 156
25 – 29	33 854	37 294	38 064	37 426	34 564
30 – 34	23 927	24 410	25 508	27 023	29 030
35 – 39	21 611	21 889	21 557	21 934	22 057
40 – 44	21 345	21 190	21 062	20 794	20 712
45 – 49	20 481	20 630	20 666	20 905	20 735
50 – 54	20 926	20 671	20 281	19 939	19 763
55 – 59	17 472	18 416	19 004	19 668	19 752
60 – 64	13 231	13 657	14 104	14 691	15 543
65 – 69	9 454	10 649	11 367	11 673	11 758
70 – 74	6 097	5 156	5 043	5 741	6 964
75 – 79	7 070	7 593	7 428	6 831	5 902
80 – 84	2 622	2 684	3 213	3 872	4 558
85 – 89	1 575	1 677	1 597	1 606	1 424
90 – 94	332	378	432	445	542
95 – 99	45	36	19	21	40
100 +	19	15	8	8	5

**Ауыл халқы  
Сельское население**

<b>Барлығы</b>					
<b>Всего</b>	21 859	21 832	21 822	21 666	21 960
0	256	225	193	305	219
1 – 4	1 170	1 039	946	858	1 000



Жалғасы				Продолжение	
Жас Возраст	2015	2016	2017	2018	2019
5 – 9	1 782	1 864	1 819	1 700	1 523
10 – 14	1 394	1 419	1 515	1 647	1 794
15 – 19	1 451	1 358	1 308	1 229	1 286
20 – 24	2 068	1 997	1 853	1 656	1 485
25 – 29	1 950	1 973	2 001	1 983	1 994
30 – 34	1 585	1 607	1 699	1 730	1 843
35 – 39	1 541	1 546	1 532	1 509	1 540
40 – 44	1 504	1 506	1 529	1 519	1 531
45 – 49	1 502	1 490	1 452	1 426	1 456
50 – 54	1 529	1 510	1 527	1 495	1 483
55 – 59	1 219	1 304	1 362	1 415	1 450
60 – 64	988	986	1 002	1 015	1 090
65 – 69	665	745	817	832	886
70 – 74	467	412	379	424	484
75 – 79	524	552	542	513	460
80 – 84	140	178	231	285	313
85 – 89	88	75	73	80	70
90 – 94	27	37	32	37	43
95 – 99	7	8	9	6	8
100 +	2	1	1	2	2
<b>Ерлер</b>					
<b>Мужчины</b>					
<b>Барлығы</b>					
<b>Всего</b>	158 036	160 093	160 783	162 285	163 372
0	3 146	3 006	3 128	3 127	3 086
1 – 4	11 341	11 844	11 873	11 959	12 096
5 – 9	12 984	13 471	13 656	14 009	13 961
10 – 14	9 429	9 839	10 510	10 984	11 959
15 – 19	9 932	9 950	9 712	9 971	10 055
20 – 24	16 517	14 414	12 691	11 416	10 822
25 – 29	17 107	18 558	18 924	18 786	17 701
30 – 34	12 716	12 909	13 527	14 124	14 879
35 – 39	10 927	11 215	11 148	11 444	11 575
40 – 44	10 529	10 506	10 482	10 359	10 352
45 – 49	9 874	9 990	10 033	10 118	10 164
50 – 54	10 066	9 804	9 700	9 552	9 352
55 – 59	7 996	8 549	8 828	9 109	9 280
60 – 64	5 641	5 843	6 054	6 338	6 739
65 – 69	3 879	4 310	4 590	4 672	4 752
70 – 74	2 301	1 993	1 927	2 257	2 655
75 – 79	2 394	2 611	2 539	2 313	1 998
80 – 84	798	755	931	1 181	1 383
85 – 89	389	443	441	449	407
90 – 94	48	64	75	106	136
95 – 99	11	10	7	4	14
100 +	11	9	7	7	6
<b>Қала халқы</b>					
<b>Городское население</b>					
<b>Барлығы</b>					
<b>Всего</b>	147 232	149 292	149 973	151 573	152 483
0	3 016	2 890	3 022	2 979	2 974
1 – 4	10 738	11 311	11 390	11 507	11 571
5 – 9	12 117	12 553	12 751	13 163	13 180
10 – 14	8 719	9 119	9 735	10 151	11 079
15 – 19	9 183	9 249	9 049	9 336	9 390
20 – 24	15 437	13 365	11 697	10 534	10 031
25 – 29	16 122	17 556	17 919	17 780	16 692
30 – 34	11 864	12 068	12 632	13 228	13 939
35 – 39	10 159	10 431	10 366	10 661	10 756
40 – 44	9 769	9 754	9 723	9 595	9 565
45 – 49	9 114	9 210	9 282	9 395	9 432
50 – 54	9 294	9 058	8 947	8 810	8 614
55 – 59	7 416	7 928	8 153	8 415	8 570
60 – 64	5 189	5 382	5 593	5 873	6 225
65 – 69	3 595	3 991	4 237	4 319	4 371
70 – 74	2 113	1 834	1 794	2 094	2 465
75 – 79	2 223	2 422	2 347	2 120	1 826
80 – 84	736	683	841	1 090	1 282

Жалғасы		Продолжение				
Жас Возраст	2015	2016	2017	2018	2019	
85 – 89	365	416	417	418	378	
90 – 94	43	56	67	96	126	
95 – 99	10	8	5	3	12	
100 +	10	8	6	6	5	
<b>Ауыл халқы</b>						
<b>Сельское население</b>						
<b>Барлығы</b>						
<b>Всего</b>	10 804	10 801	10 810	10 712	10 889	
0	130	116	106	148	112	
1 – 4	603	533	483	452	525	
5 – 9	867	918	905	846	781	
10 – 14	710	720	775	833	880	
15 – 19	749	701	663	635	665	
20 – 24	1 080	1 049	994	882	791	
25 – 29	985	1 002	1 005	1 006	1 009	
30 – 34	852	841	895	896	940	
35 – 39	768	784	782	783	819	
40 – 44	760	752	759	764	787	
45 – 49	760	780	751	723	732	
50 – 54	772	746	753	742	738	
55 – 59	580	621	675	694	710	
60 – 64	452	461	461	465	514	
65 – 69	284	319	353	353	381	
70 – 74	188	159	133	163	190	
75 – 79	171	189	192	193	172	
80 – 84	62	72	90	91	101	
85 – 89	24	27	24	31	29	
90 – 94	5	8	8	10	10	
95 – 99	1	2	2	1	2	
100 +	1	1	1	1	1	
<b>Әйелдер</b>						
<b>Женщины</b>						
<b>Барлығы</b>						
<b>Всего</b>	181 276	183 545	183 593	184 999	185 515	
0	3 032	2 933	2 940	2 923	2 822	
1 – 4	10 891	11 223	11 390	11 393	11 543	
5 – 9	12 081	12 747	12 976	13 248	13 140	
10 – 14	8 734	9 119	9 840	10 499	11 328	
15 – 19	9 595	9 595	9 178	9 311	9 254	
20 – 24	17 831	15 222	12 941	11 596	10 819	
25 – 29	18 697	20 709	21 141	20 623	18 857	
30 – 34	12 796	13 108	13 680	14 629	15 994	
35 – 39	12 225	12 220	11 941	11 999	12 022	
40 – 44	12 320	12 190	12 109	11 954	11 891	
45 – 49	12 109	12 130	12 085	12 213	12 027	
50 – 54	12 389	12 377	12 108	11 882	11 894	
55 – 59	10 695	11 171	11 538	11 974	11 922	
60 – 64	8 578	8 800	9 052	9 368	9 894	
65 – 69	6 240	7 084	7 594	7 833	7 892	
70 – 74	4 263	3 575	3 495	3 908	4 793	
75 – 79	5 200	5 534	5 431	5 031	4 364	
80 – 84	1 964	2 107	2 513	2 976	3 488	
85 – 89	1 274	1 309	1 229	1 237	1 087	
90 – 94	311	351	389	376	449	
95 – 99	41	34	21	23	34	
100 +	10	7	2	3	1	
<b>Қала халқы</b>						
<b>Городское население</b>						
<b>Барлығы</b>						
<b>Всего</b>	170 221	172 514	172 581	174 045	174 444	
0	2 906	2 824	2 853	2 766	2 715	
1 – 4	10 324	10 717	10 927	10 987	11 068	
5 – 9	11 166	11 801	12 062	12 394	12 398	
10 – 14	8 050	8 420	9 100	9 685	10 414	
15 – 19	8 893	8 938	8 533	8 717	8 633	
20 – 24	16 843	14 274	12 082	10 822	10 125	
25 – 29	17 732	19 738	20 145	19 646	17 872	
30 – 34	12 063	12 342	12 876	13 795	15 091	

Жалғасы					Продолжение	
Жас Возраст	2015	2016	2017	2018	2019	
35 – 39	11 452	11 458	11 191	11 273	11 301	
40 – 44	11 576	11 436	11 339	11 199	11 147	
45 – 49	11 367	11 420	11 384	11 510	11 303	
50 – 54	11 632	11 613	11 334	11 129	11 149	
55 – 59	10 056	10 488	10 851	11 253	11 182	
60 – 64	8 042	8 275	8 511	8 818	9 318	
65 – 69	5 859	6 658	7 130	7 354	7 387	
70 – 74	3 984	3 322	3 249	3 647	4 499	
75 – 79	4 847	5 171	5 081	4 711	4 076	
80 – 84	1 886	2 001	2 372	2 782	3 276	
85 – 89	1 210	1 261	1 180	1 188	1 046	
90 – 94	289	322	365	349	416	
95 – 99	35	28	14	18	28	
100 +	9	7	2	2	-	

**Ауыл халқы**  
**Сельское население**

<b>Барлығы</b>					
<b>Всего</b>	11 055	11 031	11 012	10 954	11 071
0	126	109	87	157	107
1 – 4	567	506	463	406	475
5 – 9	915	946	914	854	742
10 – 14	684	699	740	814	914
15 – 19	702	657	645	594	621
20 – 24	988	948	859	774	694
25 – 29	965	971	996	977	985
30 – 34	733	766	804	834	903
35 – 39	773	762	750	726	721
40 – 44	744	754	770	755	744
45 – 49	742	710	701	703	724
50 – 54	757	764	774	753	745
55 – 59	639	683	687	721	740
60 – 64	536	525	541	550	576
65 – 69	381	426	464	479	505
70 – 74	279	253	246	261	294
75 – 79	353	363	350	320	288
80 – 84	78	106	141	194	212
85 – 89	64	48	49	49	41
90 – 94	22	29	24	27	33
95 – 99	6	6	7	5	6
100 +	1	-	-	1	1

**Абай ауданы**  
**Абайский район**

жыл басына, адам на начало года, человек

Жас Возраст	2015	2016	2017	2018	2019
<b>Барлық халық *</b>					
<b>Все население *</b>					
<b>Барлығы</b>					
<b>Всего</b>	15 375	15 286	15 011	14 548	14 418
0	280	279	266	230	241
1 – 4	1 166	1 111	1 029	1 038	1 030
5 – 9	1 559	1 576	1 544	1 481	1 400
10 – 14	1 243	1 329	1 350	1 379	1 403
15 – 19	1 232	1 115	1 028	953	993
20 – 24	1 035	1 125	1 128	1 013	970
25 – 29	870	752	664	641	672
30 – 34	947	953	940	861	823
35 – 39	1 121	1 035	984	968	912
40 – 44	1 116	1 155	1 139	1 099	1 053
45 – 49	1 094	1 060	1 087	1 037	1 038
50 – 54	1 054	1 065	1 048	992	979
55 – 59	808	843	848	905	902
60 – 64	576	577	626	622	653
65 – 69	445	494	495	501	489
70 – 74	336	277	273	259	304
75 – 79	357	385	375	363	310
80 – 84	77	100	136	152	193

Жалғасы		Продолжение				
Жас Возраст	2015	2016	2017	2018	2019	
85 – 89	49	47	43	43	35	
90 – 94	9	7	8	11	18	
95 – 99	-	1	-	-	-	
100 +	1	-	-	-	-	
Ерлер						
Мужчины						
Барлығы						
Всего	7 693	7 648	7 533	7 328	7 262	
0	163	130	141	126	122	
1 – 4	589	584	527	532	542	
5 – 9	770	781	772	739	700	
10 – 14	616	650	671	688	704	
15 – 19	613	561	497	473	475	
20 – 24	571	601	617	556	529	
25 – 29	464	432	384	377	406	
30 – 34	482	491	494	450	436	
35 – 39	579	522	487	473	447	
40 – 44	595	597	595	594	555	
45 – 49	586	584	601	565	563	
50 – 54	546	556	549	515	518	
55 – 59	396	416	433	454	456	
60 – 64	261	256	283	306	307	
65 – 69	162	192	189	194	209	
70 – 74	124	102	99	90	110	
75 – 79	143	151	140	136	107	
80 – 84	21	32	46	50	65	
85 – 89	11	10	8	8	7	
90 – 94	-	-	-	2	4	
95 – 99	-	-	-	-	-	
100 +	1	-	-	-	-	
Әйелдер						
Женщины						
Барлығы						
Всего	7 682	7 638	7 478	7 220	7 156	
0	117	149	125	104	119	
1 – 4	577	527	502	506	488	
5 – 9	789	795	772	742	700	
10 – 14	627	679	679	691	699	
15 – 19	619	554	531	480	518	
20 – 24	464	524	511	457	441	
25 – 29	406	320	280	264	266	
30 – 34	465	462	446	411	387	
35 – 39	542	513	497	495	465	
40 – 44	521	558	544	505	498	
45 – 49	508	476	486	472	475	
50 – 54	508	509	499	477	461	
55 – 59	412	427	415	451	446	
60 – 64	315	321	343	316	346	
65 – 69	283	302	306	307	280	
70 – 74	212	175	174	169	194	
75 – 79	214	234	235	227	203	
80 – 84	56	68	90	102	128	
85 – 89	38	37	35	35	28	
90 – 94	9	7	8	9	14	
95 – 99	-	1	-	-	-	
100 +	-	-	-	-	-	

\*Ауданда тек ауыл халқы мекендейді.

В районе проживает только сельское население.

**Аягөз ауданы**  
**Аягөзский район**

жыл басына, адам					на начало года, человек	
Жас Возраст	2015	2016	2017	2018	2019	
Барлық халық Все население						
Барлығы Всего	73 992	74 139	73 931	73 022	72 695	
0	1 732	1 557	1 590	1 462	1 435	

Жалғасы			Продолжение		
Жас Возраст	2015	2016	2017	2018	2019
1 – 4	6 373	6 521	6 404	6 344	6 203
5 – 9	7 917	8 151	7 988	7 866	7 752
10 – 14	5 728	6 029	6 548	6 891	7 219
15 – 19	5 621	5 278	4 899	4 696	4 747
20 – 24	4 808	5 060	5 247	5 063	4 784
25 – 29	4 989	4 500	4 054	3 687	3 783
30 – 34	5 287	5 170	5 219	5 188	4 876
35 – 39	5 456	5 402	5 144	5 024	4 962
40 – 44	5 485	5 426	5 452	5 313	5 214
45 – 49	4 792	4 887	4 926	4 882	4 893
50 – 54	4 641	4 574	4 550	4 486	4 406
55 – 59	3 515	3 768	3 886	4 012	4 124
60 – 64	2 745	2 677	2 767	2 793	2 902
65 – 69	1 937	2 132	2 204	2 230	2 178
70 – 74	1 284	1 205	1 210	1 202	1 375
75 – 79	1 194	1 279	1 213	1 164	1 004
80 – 84	295	331	443	529	660
85 – 89	144	155	149	153	129
90 – 94	43	35	37	34	40
95 – 99	3	1	1	3	8
100 +	3	1	-	-	1
<b>Қала халқы</b>					
<b>Городское население</b>					
<b>Барлығы</b>					
<b>Всего</b>	37 656	38 137	38 378	38 312	38 540
0	1 075	988	1 057	953	997
1 – 4	3 920	4 112	4 061	4 126	4 071
5 – 9	4 039	4 382	4 508	4 658	4 825
10 – 14	2 686	2 842	3 116	3 350	3 573
15 – 19	2 714	2 547	2 319	2 180	2 192
20 – 24	2 013	2 181	2 428	2 438	2 414
25 – 29	2 235	1 984	1 692	1 500	1 560
30 – 34	2 687	2 654	2 647	2 617	2 343
35 – 39	2 745	2 695	2 596	2 543	2 559
40 – 44	2 857	2 812	2 810	2 716	2 633
45 – 49	2 510	2 583	2 592	2 557	2 603
50 – 54	2 417	2 361	2 383	2 349	2 312
55 – 59	1 819	1 982	2 036	2 124	2 161
60 – 64	1 477	1 413	1 471	1 500	1 535
65 – 69	1 069	1 167	1 186	1 204	1 176
70 – 74	595	613	635	650	763
75 – 79	565	586	556	527	461
80 – 84	146	165	223	254	300
85 – 89	64	58	56	58	55
90 – 94	22	11	6	8	6
95 – 99	1	1	-	-	-
100 +	-	-	-	-	1
<b>Ауыл халқы</b>					
<b>Сельское население</b>					
<b>Барлығы</b>					
<b>Всего</b>	36 336	36 002	35 553	34 710	34 155
0	657	569	533	509	438
1 – 4	2 453	2 409	2 343	2 218	2 132
5 – 9	3 878	3 769	3 480	3 208	2 927
10 – 14	3 042	3 187	3 432	3 541	3 646
15 – 19	2 907	2 731	2 580	2 516	2 555
20 – 24	2 795	2 879	2 819	2 625	2 370
25 – 29	2 754	2 516	2 362	2 187	2 223
30 – 34	2 600	2 516	2 572	2 571	2 533
35 – 39	2 711	2 707	2 548	2 481	2 403
40 – 44	2 628	2 614	2 642	2 597	2 581
45 – 49	2 282	2 304	2 334	2 325	2 290
50 – 54	2 224	2 213	2 167	2 137	2 094
55 – 59	1 696	1 786	1 850	1 888	1 963
60 – 64	1 268	1 264	1 296	1 293	1 367
65 – 69	868	965	1 018	1 026	1 002
70 – 74	689	592	575	552	612
75 – 79	629	693	657	637	543

Жалғасы		Продолжение				
Жас Возраст	2015	2016	2017	2018	2019	
80 – 84	149	166	220	275	360	
85 – 89	80	97	93	95	74	
90 – 94	21	24	31	26	34	
95 – 99	2	-	1	3	8	
100 +	3	1	-	-	-	
<b>Ерлер</b>						
<b>Мужчины</b>						
<b>Барлығы</b>						
<b>Всего</b>	36 805	36 872	36 824	36 399	36 272	
0	883	798	833	728	733	
1 – 4	3 215	3 331	3 258	3 258	3 160	
5 – 9	4 071	4 172	4 081	3 956	3 909	
10 – 14	2 878	3 027	3 332	3 549	3 705	
15 – 19	2 886	2 706	2 492	2 400	2 397	
20 – 24	2 607	2 661	2 738	2 697	2 596	
25 – 29	2 700	2 549	2 328	2 118	2 127	
30 – 34	2 728	2 612	2 681	2 666	2 573	
35 – 39	2 806	2 826	2 669	2 632	2 568	
40 – 44	2 787	2 716	2 753	2 696	2 630	
45 – 49	2 332	2 399	2 457	2 435	2 469	
50 – 54	2 239	2 220	2 202	2 137	2 142	
55 – 59	1 611	1 726	1 774	1 882	1 905	
60 – 64	1 162	1 173	1 219	1 230	1 315	
65 – 69	796	838	863	864	837	
70 – 74	546	512	503	499	558	
75 – 79	420	461	447	434	383	
80 – 84	91	99	148	171	221	
85 – 89	33	34	33	36	29	
90 – 94	12	11	12	9	12	
95 – 99	2	1	1	2	3	
100 +	-	-	-	-	-	
<b>Қала халқы</b>						
<b>Городское население</b>						
<b>Барлығы</b>						
<b>Всего</b>	18 302	18 561	18 736	18 787	18 947	
0	548	530	567	491	514	
1 – 4	2 005	2 115	2 090	2 154	2 131	
5 – 9	2 078	2 266	2 343	2 381	2 470	
10 – 14	1 361	1 418	1 574	1 729	1 819	
15 – 19	1 404	1 334	1 219	1 158	1 127	
20 – 24	1 092	1 133	1 236	1 297	1 335	
25 – 29	1 205	1 117	995	892	914	
30 – 34	1 336	1 302	1 326	1 327	1 243	
35 – 39	1 313	1 333	1 264	1 250	1 240	
40 – 44	1 398	1 328	1 344	1 304	1 246	
45 – 49	1 146	1 201	1 241	1 232	1 275	
50 – 54	1 126	1 093	1 087	1 036	1 043	
55 – 59	779	858	873	944	954	
60 – 64	594	589	615	618	647	
65 – 69	434	434	430	440	417	
70 – 74	248	266	274	276	307	
75 – 79	177	193	186	170	166	
80 – 84	44	39	62	76	88	
85 – 89	9	10	9	12	11	
90 – 94	4	1	1	-	-	
95 – 99	1	1	-	-	-	
100 +	-	-	-	-	-	
<b>Ауыл халқы</b>						
<b>Сельское население</b>						
<b>Барлығы</b>						
<b>Всего</b>	18 503	18 311	18 088	17 612	17 325	
0	335	268	266	237	219	
1 – 4	1 210	1 216	1 168	1 104	1 029	
5 – 9	1 993	1 906	1 738	1 575	1 439	
10 – 14	1 517	1 609	1 758	1 820	1 886	
15 – 19	1 482	1 372	1 273	1 242	1 270	
20 – 24	1 515	1 528	1 502	1 400	1 261	
25 – 29	1 495	1 432	1 333	1 226	1 213	

Жалғасы		Продолжение				
Жас Возраст	2015	2016	2017	2018	2019	
30 – 34	1 392	1 310	1 355	1 339	1 330	
35 – 39	1 493	1 493	1 405	1 382	1 328	
40 – 44	1 389	1 388	1 409	1 392	1 384	
45 – 49	1 186	1 198	1 216	1 203	1 194	
50 – 54	1 113	1 127	1 115	1 101	1 099	
55 – 59	832	868	901	938	951	
60 – 64	568	584	604	612	668	
65 – 69	362	404	433	424	420	
70 – 74	298	246	229	223	251	
75 – 79	243	268	261	264	217	
80 – 84	47	60	86	95	133	
85 – 89	24	24	24	24	18	
90 – 94	8	10	11	9	12	
95 – 99	1	-	1	2	3	
100 +	-	-	-	-	-	
Әйелдер						
Женщины						
Барлығы						
Всего	37 187	37 267	37 107	36 623	36 423	
0	849	759	757	734	702	
1 – 4	3 158	3 190	3 146	3 086	3 043	
5 – 9	3 846	3 979	3 907	3 910	3 843	
10 – 14	2 850	3 002	3 216	3 342	3 514	
15 – 19	2 735	2 572	2 407	2 296	2 350	
20 – 24	2 201	2 399	2 509	2 366	2 188	
25 – 29	2 289	1 951	1 726	1 569	1 656	
30 – 34	2 559	2 558	2 538	2 522	2 303	
35 – 39	2 650	2 576	2 475	2 392	2 394	
40 – 44	2 698	2 710	2 699	2 617	2 584	
45 – 49	2 460	2 488	2 469	2 447	2 424	
50 – 54	2 402	2 354	2 348	2 349	2 264	
55 – 59	1 904	2 042	2 112	2 130	2 219	
60 – 64	1 583	1 504	1 548	1 563	1 587	
65 – 69	1 141	1 294	1 341	1 366	1 341	
70 – 74	738	693	707	703	817	
75 – 79	774	818	766	730	621	
80 – 84	204	232	295	358	439	
85 – 89	111	121	116	117	100	
90 – 94	31	24	25	25	28	
95 – 99	1	-	-	1	5	
100 +	3	1	-	-	1	
Қала халқы						
Городское население						
Барлығы						
Всего	19 354	19 576	19 642	19 525	19 593	
0	527	458	490	462	483	
1 – 4	1 915	1 997	1 971	1 972	1 940	
5 – 9	1 961	2 116	2 165	2 277	2 355	
10 – 14	1 325	1 424	1 542	1 621	1 754	
15 – 19	1 310	1 213	1 100	1 022	1 065	
20 – 24	921	1 048	1 192	1 141	1 079	
25 – 29	1 030	867	697	608	646	
30 – 34	1 351	1 352	1 321	1 290	1 100	
35 – 39	1 432	1 362	1 332	1 293	1 319	
40 – 44	1 459	1 484	1 466	1 412	1 387	
45 – 49	1 364	1 382	1 351	1 325	1 328	
50 – 54	1 291	1 268	1 296	1 313	1 269	
55 – 59	1 040	1 124	1 163	1 180	1 207	
60 – 64	883	824	856	882	888	
65 – 69	635	733	756	764	759	
70 – 74	347	347	361	374	456	
75 – 79	388	393	370	357	295	
80 – 84	102	126	161	178	212	
85 – 89	55	48	47	46	44	
90 – 94	18	10	5	8	6	
95 – 99	-	-	-	-	-	
100 +	-	-	-	-	1	

Жалғасы		Продолжение				
Жас Возраст	2015	2016	2017	2018	2019	
<b>Ауыл халқы</b>						
<b>Сельское население</b>						
<b>Барлығы</b>						
<b>Всего</b>	17 833	17 691	17 465	17 098	16 830	
0	322	301	267	272	219	
1 – 4	1 243	1 193	1 175	1 114	1 103	
5 – 9	1 885	1 863	1 742	1 633	1 488	
10 – 14	1 525	1 578	1 674	1 721	1 760	
15 – 19	1 425	1 359	1 307	1 274	1 285	
20 – 24	1 280	1 351	1 317	1 225	1 109	
25 – 29	1 259	1 084	1 029	961	1 010	
30 – 34	1 208	1 206	1 217	1 232	1 203	
35 – 39	1 218	1 214	1 143	1 099	1 075	
40 – 44	1 239	1 226	1 233	1 205	1 197	
45 – 49	1 096	1 106	1 118	1 122	1 096	
50 – 54	1 111	1 086	1 052	1 036	995	
55 – 59	864	918	949	950	1 012	
60 – 64	700	680	692	681	699	
65 – 69	506	561	585	602	582	
70 – 74	391	346	346	329	361	
75 – 79	386	425	396	373	326	
80 – 84	102	106	134	180	227	
85 – 89	56	73	69	71	56	
90 – 94	13	14	20	17	22	
95 – 99	1	-	-	1	5	
100 +	3	1	-	-	-	

**Бесқарағай ауданы**  
**Бескарагайский район**

жыл басына, адам

на начало года, человек

Жас Возраст	2015	2016	2017	2018	2019	
<b>Барлық халық*</b>						
<b>Все население*</b>						
<b>Барлығы</b>						
<b>Всего</b>	20 603	20 133	19 563	19 057	18 689	
0	320	294	302	276	292	
1 – 4	1 337	1 277	1 202	1 195	1 185	
5 – 9	1 730	1 731	1 683	1 663	1 562	
10 – 14	1 368	1 415	1 450	1 487	1 541	
15 – 19	1 404	1 226	1 156	1 105	1 101	
20 – 24	1 302	1 366	1 286	1 162	1 073	
25 – 29	1 207	1 030	901	798	792	
30 – 34	1 312	1 266	1 236	1 220	1 172	
35 – 39	1 442	1 390	1 312	1 241	1 177	
40 – 44	1 492	1 461	1 459	1 412	1 344	
45 – 49	1 499	1 454	1 380	1 339	1 296	
50 – 54	1 599	1 552	1 489	1 443	1 424	
55 – 59	1 402	1 475	1 493	1 454	1 409	
60 – 64	1 016	1 029	1 079	1 101	1 170	
65 – 69	742	824	855	851	814	
70 – 74	486	363	343	378	483	
75 – 79	593	583	546	526	425	
80 – 84	207	248	249	283	314	
85 – 89	124	130	114	95	75	
90 – 94	18	16	25	25	37	
95 – 99	1	2	2	2	2	
100 +	2	1	1	1	1	
<b>Ерлер</b>						
<b>Мужчины</b>						
<b>Барлығы</b>						
<b>Всего</b>	10 198	9 974	9 720	9 508	9 347	
0	173	162	158	156	155	
1 – 4	711	671	648	647	653	
5 – 9	904	912	879	866	821	
10 – 14	680	693	716	764	798	
15 – 19	726	635	610	564	547	



Жалғасы			Продолжение		
Жас Возраст	2015	2016	2017	2018	2019
20 – 24	720	779	718	629	573
25 – 29	686	581	525	496	477
30 – 34	669	652	663	644	636
35 – 39	761	732	668	650	625
40 – 44	772	752	763	738	714
45 – 49	750	732	700	680	663
50 – 54	780	768	735	719	725
55 – 59	656	697	717	715	689
60 – 64	441	453	472	482	515
65 – 69	302	323	347	352	327
70 – 74	174	129	127	136	184
75 – 79	192	186	163	152	125
80 – 84	64	74	72	86	93
85 – 89	32	37	25	16	10
90 – 94	4	4	12	13	14
95 – 99	-	1	1	2	2
100 +	1	1	1	1	1
<b>Әйелдер Женщины</b>					
<b>Барлығы</b>					
<b>Всего</b>	10 405	10 159	9 843	9 549	9 342
0	147	132	144	120	137
1 – 4	626	606	554	548	532
5 – 9	826	819	804	797	741
10 – 14	688	722	734	723	743
15 – 19	678	591	546	541	554
20 – 24	582	587	568	533	500
25 – 29	521	449	376	302	315
30 – 34	643	614	573	576	536
35 – 39	681	658	644	591	552
40 – 44	720	709	696	674	630
45 – 49	749	722	680	659	633
50 – 54	819	784	754	724	699
55 – 59	746	778	776	739	720
60 – 64	575	576	607	619	655
65 – 69	440	501	508	499	487
70 – 74	312	234	216	242	299
75 – 79	401	397	383	374	300
80 – 84	143	174	177	197	221
85 – 89	92	93	89	79	65
90 – 94	14	12	13	12	23
95 – 99	1	1	1	-	-
100 +	1	-	-	-	-

\*Ауданда тек ауыл халқы мекендейді.

В районе проживает только сельское население.

**Бородулиха ауданы  
Бородулихинский район**

жыл басына, адам			на начало года, человек		
Жас Возраст	2015	2016	2017	2018	2019
<b>Барлық халық* Все население*</b>					
<b>Барлығы</b>					
<b>Всего</b>	37 206	36 812	36 568	36 314	35 925
0	603	485	558	492	481
1 – 4	2 126	2 173	2 151	2 203	2 167
5 – 9	2 786	2 770	2 739	2 752	2 638
10 – 14	2 405	2 423	2 446	2 571	2 673
15 – 19	2 267	2 184	2 120	2 043	2 044
20 – 24	2 246	2 206	2 164	2 118	2 024
25 – 29	2 501	2 332	2 177	2 013	1 964
30 – 34	3 016	2 909	2 785	2 699	2 546
35 – 39	2 727	2 716	2 778	2 833	2 813
40 – 44	2 586	2 655	2 619	2 519	2 509
45 – 49	2 226	2 168	2 210	2 290	2 364
50 – 54	2 800	2 601	2 444	2 303	2 149
55 – 59	2 920	2 997	2 951	2 879	2 758

Жалғасы		Продолжение				
Жас Возраст	2015	2016	2017	2018	2019	
60 – 64	2 260	2 272	2 380	2 450	2 476	
65 – 69	1 276	1 547	1 678	1 745	1 827	
70 – 74	753	576	576	680	868	
75 – 79	1 003	1 085	1 025	902	710	
80 – 84	404	372	450	493	598	
85 – 89	244	286	248	245	213	
90 – 94	50	43	58	71	90	
95 – 99	5	11	10	12	11	
100 +	2	1	1	1	2	
<b>Ерлер</b>						
<b>Мужчины</b>						
<b>Барлығы</b>						
<b>Всего</b>	18 144	17 955	17 856	17 710	17 570	
0	310	222	288	247	263	
1 – 4	1 030	1 059	1 048	1 075	1 076	
5 – 9	1 424	1 408	1 386	1 374	1 292	
10 – 14	1 267	1 281	1 276	1 335	1 392	
15 – 19	1 168	1 131	1 104	1 084	1 095	
20 – 24	1 244	1 210	1 162	1 145	1 079	
25 – 29	1 415	1 344	1 282	1 171	1 127	
30 – 34	1 577	1 522	1 465	1 416	1 380	
35 – 39	1 364	1 373	1 409	1 469	1 450	
40 – 44	1 259	1 281	1 286	1 214	1 222	
45 – 49	1 067	1 065	1 073	1 096	1 167	
50 – 54	1 352	1 240	1 147	1 098	1 003	
55 – 59	1 351	1 404	1 411	1 387	1 329	
60 – 64	989	1 006	1 057	1 097	1 106	
65 – 69	554	663	722	750	780	
70 – 74	258	212	215	263	353	
75 – 79	322	345	320	280	230	
80 – 84	113	96	121	123	144	
85 – 89	71	86	72	71	61	
90 – 94	7	6	10	15	21	
95 – 99	1	1	2	-	-	
100 +	1	-	-	-	-	
<b>Әйелдер</b>						
<b>Женщины</b>						
<b>Барлығы</b>						
<b>Всего</b>	19 062	18 857	18 712	18 604	18 355	
0	293	263	270	245	218	
1 – 4	1 096	1 114	1 103	1 128	1 091	
5 – 9	1 362	1 362	1 353	1 378	1 346	
10 – 14	1 138	1 142	1 170	1 236	1 281	
15 – 19	1 099	1 053	1 016	959	949	
20 – 24	1 002	996	1 002	973	945	
25 – 29	1 086	988	895	842	837	
30 – 34	1 439	1 387	1 320	1 283	1 166	
35 – 39	1 363	1 343	1 369	1 364	1 363	
40 – 44	1 327	1 374	1 333	1 305	1 287	
45 – 49	1 159	1 103	1 137	1 194	1 197	
50 – 54	1 448	1 361	1 297	1 205	1 146	
55 – 59	1 569	1 593	1 540	1 492	1 429	
60 – 64	1 271	1 266	1 323	1 353	1 370	
65 – 69	722	884	956	995	1 047	
70 – 74	495	364	361	417	515	
75 – 79	681	740	705	622	480	
80 – 84	291	276	329	370	454	
85 – 89	173	200	176	174	152	
90 – 94	43	37	48	56	69	
95 – 99	4	10	8	12	11	
100 +	1	1	1	1	2	

\*Ауданда тек ауыл халқы мекендейді.

В районе проживает только сельское население.

Глубокое ауданы Глубоковский район					
жыл басына, адам			на начало года, человек		
Жас Возраст	2015	2016	2017	2018	2019
<b>Барлық халық*</b> <b>Все население*</b>					
<b>Барлығы</b>					
<b>Всего</b>	64 243	64 037	63 883	62 870	61 948
0	867	744	738	658	612
1 – 4	3 282	3 277	3 181	3 022	2 788
5 – 9	4 099	4 182	4 219	4 083	3 909
10 – 14	3 220	3 421	3 625	3 731	3 898
15 – 19	3 208	3 027	2 989	2 998	3 008
20 – 24	4 364	4 128	3 738	3 390	3 130
25 – 29	5 269	5 172	4 978	4 661	4 327
30 – 34	5 081	5 065	5 201	5 035	4 961
35 – 39	4 701	4 817	4 805	4 840	4 789
40 – 44	4 215	4 183	4 371	4 486	4 491
45 – 49	3 693	3 803	3 844	3 854	3 979
50 – 54	4 681	4 292	4 018	3 826	3 634
55 – 59	5 080	5 088	5 058	4 880	4 647
60 – 64	4 357	4 474	4 491	4 574	4 659
65 – 69	2 682	3 106	3 425	3 500	3 702
70 – 74	1 715	1 428	1 337	1 549	1 800
75 – 79	2 084	2 199	2 167	1 912	1 557
80 – 84	876	820	924	1 131	1 326
85 – 89	616	651	599	519	469
90 – 94	133	131	152	187	225
95 – 99	16	27	22	31	30
100 +	4	2	1	3	7
<b>Ерлер</b> <b>Мужчины</b>					
<b>Барлығы</b>					
<b>Всего</b>	31 048	30 988	30 931	30 414	30 029
0	448	380	384	351	319
1 – 4	1 697	1 675	1 614	1 548	1 459
5 – 9	2 078	2 166	2 199	2 120	2 017
10 – 14	1 625	1 741	1 835	1 870	1 947
15 – 19	1 695	1 601	1 551	1 526	1 522
20 – 24	2 359	2 180	2 005	1 853	1 714
25 – 29	2 817	2 846	2 699	2 541	2 328
30 – 34	2 627	2 644	2 710	2 627	2 652
35 – 39	2 459	2 465	2 506	2 510	2 492
40 – 44	2 077	2 090	2 190	2 244	2 278
45 – 49	1 759	1 814	1 850	1 870	1 941
50 – 54	2 272	2 064	1 921	1 811	1 727
55 – 59	2 353	2 378	2 388	2 292	2 200
60 – 64	1 933	1 969	1 974	2 051	2 087
65 – 69	1 102	1 266	1 417	1 444	1 530
70 – 74	614	528	507	595	690
75 – 79	694	745	705	620	509
80 – 84	254	228	265	338	407
85 – 89	158	179	166	154	136
90 – 94	25	20	35	40	63
95 – 99	2	9	10	9	11
100 +	-	-	-	-	-
<b>Әйелдер</b> <b>Женщины</b>					
<b>Барлығы</b>					
<b>Всего</b>	33 195	33 049	32 952	32 456	31 919
0	419	364	354	307	293
1 – 4	1 585	1 602	1 567	1 474	1 329
5 – 9	2 021	2 016	2 020	1 963	1 892
10 – 14	1 595	1 680	1 790	1 861	1 951
15 – 19	1 513	1 426	1 438	1 472	1 486
20 – 24	2 005	1 948	1 733	1 537	1 416
25 – 29	2 452	2 326	2 279	2 120	1 999
30 – 34	2 454	2 421	2 491	2 408	2 309
35 – 39	2 242	2 352	2 299	2 330	2 297

Жалғасы		Продолжение				
Жас Возраст	2015	2016	2017	2018	2019	
40 – 44	2 138	2 093	2 181	2 242	2 213	
45 – 49	1 934	1 989	1 994	1 984	2 038	
50 – 54	2 409	2 228	2 097	2 015	1 907	
55 – 59	2 727	2 710	2 670	2 588	2 447	
60 – 64	2 424	2 505	2 517	2 523	2 572	
65 – 69	1 580	1 840	2 008	2 056	2 172	
70 – 74	1 101	900	830	954	1 110	
75 – 79	1 390	1 454	1 462	1 292	1 048	
80 – 84	622	592	659	793	919	
85 – 89	458	472	433	365	333	
90 – 94	108	111	117	147	162	
95 – 99	14	18	12	22	19	
100 +	4	2	1	3	7	

\*Ауданда тек ауыл халқы мекендейді.

В районе проживает только сельское население.

**Жарма ауданы  
Жарминский район**

жыл басына, адам

на начало года, человек

Жас Возраст	2015	2016	2017	2018	2019
----------------	------	------	------	------	------

**Барлық халық  
Все население**

**Барлығы**

<b>Всего</b>	41 920	41 032	39 717	38 701	38 048
0	829	815	757	713	727
1 – 4	3 361	3 252	3 134	3 044	2 989
5 – 9	3 926	4 040	4 019	3 975	3 843
10 – 14	3 000	3 043	3 169	3 276	3 507
15 – 19	3 049	2 782	2 472	2 389	2 320
20 – 24	2 767	2 799	2 680	2 519	2 356
25 – 29	2 519	2 157	1 793	1 536	1 623
30 – 34	2 639	2 601	2 470	2 402	2 132
35 – 39	2 782	2 622	2 462	2 396	2 336
40 – 44	2 917	2 799	2 727	2 534	2 534
45 – 49	3 089	3 004	2 885	2 746	2 582
50 – 54	3 176	3 089	3 058	2 930	2 820
55 – 59	2 660	2 694	2 651	2 712	2 697
60 – 64	1 941	2 042	2 038	2 057	2 112
65 – 69	1 109	1 217	1 343	1 422	1 419
70 – 74	752	636	608	637	733
75 – 79	940	957	888	792	642
80 – 84	277	299	399	450	524
85 – 89	142	146	128	136	95
90 – 94	32	30	30	28	51
95 – 99	4	7	5	6	5
100 +	9	1	1	1	1

**Қала халқы  
Городское население**

**Барлығы**

<b>Всего</b>	7 635	7 425	7 094	6 877	6 783
0	137	148	129	131	167
1 – 4	636	582	546	537	521
5 – 9	740	744	704	703	681
10 – 14	587	599	641	639	662
15 – 19	566	509	448	450	450
20 – 24	624	606	538	462	415
25 – 29	476	442	399	367	375
30 – 34	448	427	387	382	355
35 – 39	476	455	413	391	380
40 – 44	512	502	485	421	416
45 – 49	566	545	510	487	438
50 – 54	558	535	546	538	531
55 – 59	452	471	468	492	491
60 – 64	345	359	348	329	351
65 – 69	211	227	252	275	267
70 – 74	115	87	89	88	117

Жалғасы		Продолжение				
Жас Возраст	2015	2016	2017	2018	2019	
75 – 79	121	124	119	105	81	
80 – 84	33	40	56	63	70	
85 – 89	26	19	12	14	10	
90 – 94	5	4	4	3	5	
95 – 99	-	-	-	-	-	
100 +	1	-	-	-	-	
Ауыл халқы						
Сельское население						
Барлығы						
Всего	34 285	33 607	32 623	31 824	31 265	
0	692	667	628	582	560	
1 – 4	2 725	2 670	2 588	2 507	2 468	
5 – 9	3 186	3 296	3 315	3 272	3 162	
10 – 14	2 413	2 444	2 528	2 637	2 845	
15 – 19	2 483	2 273	2 024	1 939	1 870	
20 – 24	2 143	2 193	2 142	2 057	1 941	
25 – 29	2 043	1 715	1 394	1 169	1 248	
30 – 34	2 191	2 174	2 083	2 020	1 777	
35 – 39	2 306	2 167	2 049	2 005	1 956	
40 – 44	2 405	2 297	2 242	2 113	2 118	
45 – 49	2 523	2 459	2 375	2 259	2 144	
50 – 54	2 618	2 554	2 512	2 392	2 289	
55 – 59	2 208	2 223	2 183	2 220	2 206	
60 – 64	1 596	1 683	1 690	1 728	1 761	
65 – 69	898	990	1 091	1 147	1 152	
70 – 74	637	549	519	549	616	
75 – 79	819	833	769	687	561	
80 – 84	244	259	343	387	454	
85 – 89	116	127	116	122	85	
90 – 94	27	26	26	25	46	
95 – 99	4	7	5	6	5	
100 +	8	1	1	1	1	
Ерлер						
Мужчины						
Барлығы						
Всего	21 193	20 759	20 034	19 589	19 243	
0	449	417	397	378	378	
1 – 4	1 774	1 731	1 645	1 614	1 576	
5 – 9	2 071	2 135	2 132	2 102	2 018	
10 – 14	1 542	1 597	1 664	1 740	1 880	
15 – 19	1 578	1 420	1 269	1 203	1 165	
20 – 24	1 604	1 605	1 520	1 414	1 289	
25 – 29	1 447	1 279	1 102	982	1 032	
30 – 34	1 367	1 336	1 268	1 270	1 145	
35 – 39	1 402	1 326	1 223	1 168	1 158	
40 – 44	1 424	1 380	1 340	1 280	1 261	
45 – 49	1 543	1 495	1 420	1 330	1 254	
50 – 54	1 568	1 522	1 484	1 429	1 391	
55 – 59	1 276	1 289	1 284	1 336	1 317	
60 – 64	901	963	975	1 007	1 020	
65 – 69	522	562	606	623	637	
70 – 74	277	242	249	279	323	
75 – 79	332	331	299	270	210	
80 – 84	77	87	119	126	158	
85 – 89	33	35	28	32	19	
90 – 94	4	6	8	4	10	
95 – 99	1	1	2	2	2	
100 +	1	-	-	-	-	
Қала халқы						
Городское население						
Барлығы						
Всего	3 813	3 718	3 529	3 430	3 397	
0	70	69	69	72	94	
1 – 4	338	319	289	278	260	
5 – 9	378	372	361	379	377	
10 – 14	304	316	327	322	340	
15 – 19	307	272	240	228	232	
20 – 24	348	352	315	282	240	

Жалғасы		Продолжение				
Жас Возраст	2015	2016	2017	2018	2019	
25 – 29	287	274	242	227	234	
30 – 34	238	205	194	194	187	
35 – 39	232	238	199	185	197	
40 – 44	220	222	221	198	193	
45 – 49	270	251	232	223	191	
50 – 54	246	245	254	249	255	
55 – 59	217	220	209	223	218	
60 – 64	160	161	161	141	156	
65 – 69	101	113	125	138	128	
70 – 74	43	30	35	38	50	
75 – 79	36	40	37	33	25	
80 – 84	9	12	14	15	15	
85 – 89	8	6	4	5	3	
90 – 94	1	1	1	-	2	
95 – 99	-	-	-	-	-	
100 +	-	-	-	-	-	
<b>Ауыл халқы</b>						
<b>Сельское население</b>						
<b>Барлығы</b>						
<b>Всего</b>	17 380	17 041	16 505	16 159	15 846	
0	379	348	328	306	284	
1 – 4	1 436	1 412	1 356	1 336	1 316	
5 – 9	1 693	1 763	1 771	1 723	1 641	
10 – 14	1 238	1 281	1 337	1 418	1 540	
15 – 19	1 271	1 148	1 029	975	933	
20 – 24	1 256	1 253	1 205	1 132	1 049	
25 – 29	1 160	1 005	860	755	798	
30 – 34	1 129	1 131	1 074	1 076	958	
35 – 39	1 170	1 088	1 024	983	961	
40 – 44	1 204	1 158	1 119	1 082	1 068	
45 – 49	1 273	1 244	1 188	1 107	1 063	
50 – 54	1 322	1 277	1 230	1 180	1 136	
55 – 59	1 059	1 069	1 075	1 113	1 099	
60 – 64	741	802	814	866	864	
65 – 69	421	449	481	485	509	
70 – 74	234	212	214	241	273	
75 – 79	296	291	262	237	185	
80 – 84	68	75	105	111	143	
85 – 89	25	29	24	27	16	
90 – 94	3	5	7	4	8	
95 – 99	1	1	2	2	2	
100 +	1	-	-	-	-	
<b>Әйелдер</b>						
<b>Женщины</b>						
<b>Барлығы</b>						
<b>Всего</b>	20 727	20 273	19 683	19 112	18 805	
0	380	398	360	335	349	
1 – 4	1 587	1 521	1 489	1 430	1 413	
5 – 9	1 855	1 905	1 887	1 873	1 825	
10 – 14	1 458	1 446	1 505	1 536	1 627	
15 – 19	1 471	1 362	1 203	1 186	1 155	
20 – 24	1 163	1 194	1 160	1 105	1 067	
25 – 29	1 072	878	691	554	591	
30 – 34	1 272	1 265	1 202	1 132	987	
35 – 39	1 380	1 296	1 239	1 228	1 178	
40 – 44	1 493	1 419	1 387	1 254	1 273	
45 – 49	1 546	1 509	1 465	1 416	1 328	
50 – 54	1 608	1 567	1 574	1 501	1 429	
55 – 59	1 384	1 405	1 367	1 376	1 380	
60 – 64	1 040	1 079	1 063	1 050	1 092	
65 – 69	587	655	737	799	782	
70 – 74	475	394	359	358	410	
75 – 79	608	626	589	522	432	
80 – 84	200	212	280	324	366	
85 – 89	109	111	100	104	76	
90 – 94	28	24	22	24	41	
95 – 99	3	6	3	4	3	
100 +	8	1	1	1	1	

Жалғасы		Продолжение				
Жас Возраст	2015	2016	2017	2018	2019	
Қала халқы						
Городское население						
Барлығы						
Всего	3 822	3 707	3 565	3 447	3 386	
0	67	79	60	59	73	
1 – 4	298	263	257	259	261	
5 – 9	362	372	343	324	304	
10 – 14	283	283	314	317	322	
15 – 19	259	237	208	222	218	
20 – 24	276	254	223	180	175	
25 – 29	189	168	157	140	141	
30 – 34	210	222	193	188	168	
35 – 39	244	217	214	206	183	
40 – 44	292	280	264	223	223	
45 – 49	296	294	278	264	247	
50 – 54	312	290	292	289	276	
55 – 59	235	251	259	269	273	
60 – 64	185	198	187	188	195	
65 – 69	110	114	127	137	139	
70 – 74	72	57	54	50	67	
75 – 79	85	84	82	72	56	
80 – 84	24	28	42	48	55	
85 – 89	18	13	8	9	7	
90 – 94	4	3	3	3	3	
95 – 99	-	-	-	-	-	
100 +	1	-	-	-	-	
Ауыл халқы						
Сельское население						
Барлығы						
Всего	16 905	16 566	16 118	15 665	15 419	
0	313	319	300	276	276	
1 – 4	1 289	1 258	1 232	1 171	1 152	
5 – 9	1 493	1 533	1 544	1 549	1 521	
10 – 14	1 175	1 163	1 191	1 219	1 305	
15 – 19	1 212	1 125	995	964	937	
20 – 24	887	940	937	925	892	
25 – 29	883	710	534	414	450	
30 – 34	1 062	1 043	1 009	944	819	
35 – 39	1 136	1 079	1 025	1 022	995	
40 – 44	1 201	1 139	1 123	1 031	1 050	
45 – 49	1 250	1 215	1 187	1 152	1 081	
50 – 54	1 296	1 277	1 282	1 212	1 153	
55 – 59	1 149	1 154	1 108	1 107	1 107	
60 – 64	855	881	876	862	897	
65 – 69	477	541	610	662	643	
70 – 74	403	337	305	308	343	
75 – 79	523	542	507	450	376	
80 – 84	176	184	238	276	311	
85 – 89	91	98	92	95	69	
90 – 94	24	21	19	21	38	
95 – 99	3	6	3	4	3	
100 +	7	1	1	1	1	

Зайсан ауданы Зайсанский район					
жыл басына, адам			на начало года, человек		
Жас Возраст	2015	2016	2017	2018	2019
Барлық халық Все население					
Барлығы Всего	38 119	37 940	37 480	37 196	36 979
0	742	732	726	717	729
1 – 4	3 070	2 991	2 840	2 780	2 801
5 – 9	3 600	3 802	3 706	3 752	3 646
10 – 14	2 872	2 884	2 980	3 093	3 187
15 – 19	2 919	2 712	2 540	2 526	2 527
20 – 24	2 800	2 850	2 815	2 610	2 512

Жалғасы		Продолжение				
Жас Возраст	2015	2016	2017	2018	2019	
25 – 29	2 419	2 180	2 040	1 947	1 959	
30 – 34	2 544	2 578	2 531	2 479	2 348	
35 – 39	2 576	2 545	2 481	2 402	2 285	
40 – 44	2 688	2 619	2 636	2 531	2 516	
45 – 49	2 673	2 612	2 537	2 560	2 551	
50 – 54	2 772	2 728	2 707	2 645	2 531	
55 – 59	2 101	2 238	2 327	2 384	2 467	
60 – 64	1 570	1 645	1 706	1 748	1 808	
65 – 69	826	916	1 011	1 146	1 217	
70 – 74	770	657	610	569	597	
75 – 79	653	739	722	704	666	
80 – 84	305	291	331	338	374	
85 – 89	180	177	180	208	176	
90 – 94	33	38	46	50	70	
95 – 99	2	3	5	4	10	
100 +	4	3	3	3	2	
<b>Қала халқы</b>						
<b>Городское население</b>						
<b>Барлығы</b>						
<b>Всего</b>	15 990	16 040	15 770	15 941	16 261	
0	360	379	360	381	411	
1 – 4	1 474	1 508	1 388	1 391	1 479	
5 – 9	1 441	1 541	1 488	1 620	1 676	
10 – 14	1 141	1 144	1 198	1 227	1 240	
15 – 19	1 167	1 071	985	990	996	
20 – 24	988	1 012	1 045	999	1 033	
25 – 29	803	708	642	620	685	
30 – 34	1 065	1 059	1 008	986	935	
35 – 39	1 101	1 097	1 079	1 055	1 011	
40 – 44	1 160	1 127	1 106	1 109	1 123	
45 – 49	1 098	1 082	1 052	1 059	1 102	
50 – 54	1 268	1 233	1 220	1 159	1 073	
55 – 59	968	1 032	1 075	1 107	1 155	
60 – 64	731	777	820	869	903	
65 – 69	395	440	464	517	571	
70 – 74	313	287	283	278	294	
75 – 79	290	318	303	311	282	
80 – 84	128	119	141	145	178	
85 – 89	84	91	94	89	72	
90 – 94	12	13	16	27	37	
95 – 99	2	1	2	1	4	
100 +	1	1	1	1	1	
<b>Ауыл халқы</b>						
<b>Сельское население</b>						
<b>Барлығы</b>						
<b>Всего</b>	22 129	21 900	21 710	21 255	20 718	
0	382	353	366	336	318	
1 – 4	1 596	1 483	1 452	1 389	1 322	
5 – 9	2 159	2 261	2 218	2 132	1 970	
10 – 14	1 731	1 740	1 782	1 866	1 947	
15 – 19	1 752	1 641	1 555	1 536	1 531	
20 – 24	1 812	1 838	1 770	1 611	1 479	
25 – 29	1 616	1 472	1 398	1 327	1 274	
30 – 34	1 479	1 519	1 523	1 493	1 413	
35 – 39	1 475	1 448	1 402	1 347	1 274	
40 – 44	1 528	1 492	1 530	1 422	1 393	
45 – 49	1 575	1 530	1 485	1 501	1 449	
50 – 54	1 504	1 495	1 487	1 486	1 458	
55 – 59	1 133	1 206	1 252	1 277	1 312	
60 – 64	839	868	886	879	905	
65 – 69	431	476	547	629	646	
70 – 74	457	370	327	291	303	
75 – 79	363	421	419	393	384	
80 – 84	177	172	190	193	196	
85 – 89	96	86	86	119	104	
90 – 94	21	25	30	23	33	
95 – 99	-	2	3	3	6	
100 +	3	2	2	2	1	



Жалғасы		Продолжение				
Жас Возраст	2015	2016	2017	2018	2019	
Ерлер						
Мужчины						
Барлығы						
Всего	18 990	18 936	18 710	18 586	18 490	
0	373	364	365	370	359	
1 – 4	1 578	1 548	1 454	1 415	1 413	
5 – 9	1 861	1 937	1 884	1 880	1 873	
10 – 14	1 471	1 504	1 542	1 626	1 667	
15 – 19	1 452	1 362	1 309	1 292	1 279	
20 – 24	1 483	1 461	1 467	1 365	1 329	
25 – 29	1 324	1 245	1 137	1 093	1 088	
30 – 34	1 348	1 389	1 380	1 343	1 278	
35 – 39	1 279	1 253	1 224	1 219	1 171	
40 – 44	1 304	1 277	1 316	1 262	1 272	
45 – 49	1 305	1 276	1 231	1 249	1 226	
50 – 54	1 334	1 310	1 282	1 258	1 209	
55 – 59	999	1 072	1 135	1 151	1 192	
60 – 64	737	767	781	814	821	
65 – 69	389	432	479	533	582	
70 – 74	335	278	246	222	251	
75 – 79	233	279	286	285	271	
80 – 84	116	110	122	119	120	
85 – 89	57	56	52	71	62	
90 – 94	10	12	14	16	21	
95 – 99	-	2	2	1	4	
100 +	2	2	2	2	2	
Қала халқы						
Городское население						
Барлығы						
Всего	7 713	7 769	7 660	7 743	7 888	
0	175	184	184	195	193	
1 – 4	759	766	683	693	736	
5 – 9	713	769	738	785	842	
10 – 14	593	590	621	640	623	
15 – 19	585	558	518	520	525	
20 – 24	533	514	569	536	550	
25 – 29	458	438	406	392	391	
30 – 34	538	547	528	518	515	
35 – 39	512	522	507	519	497	
40 – 44	551	524	517	523	544	
45 – 49	481	492	487	498	523	
50 – 54	575	551	532	490	446	
55 – 59	436	461	484	502	530	
60 – 64	328	357	377	397	392	
65 – 69	165	190	200	218	256	
70 – 74	141	114	105	101	114	
75 – 79	97	117	124	134	122	
80 – 84	40	38	49	46	55	
85 – 89	27	29	22	25	23	
90 – 94	5	7	7	9	8	
95 – 99	-	-	1	1	2	
100 +	1	1	1	1	1	
Ауыл халқы						
Сельское население						
Барлығы						
Всего	11 277	11 167	11 050	10 843	10 602	
0	198	180	181	175	166	
1 – 4	819	782	771	722	677	
5 – 9	1 148	1 168	1 146	1 095	1 031	
10 – 14	878	914	921	986	1 044	
15 – 19	867	804	791	772	754	
20 – 24	950	947	898	829	779	
25 – 29	866	807	731	701	697	
30 – 34	810	842	852	825	763	
35 – 39	767	731	717	700	674	
40 – 44	753	753	799	739	728	
45 – 49	824	784	744	751	703	
50 – 54	759	759	750	768	763	

Жалғасы		Продолжение				
Жас Возраст	2015	2016	2017	2018	2019	
55 – 59	563	611	651	649	662	
60 – 64	409	410	404	417	429	
65 – 69	224	242	279	315	326	
70 – 74	194	164	141	121	137	
75 – 79	136	162	162	151	149	
80 – 84	76	72	73	73	65	
85 – 89	30	27	30	46	39	
90 – 94	5	5	7	7	13	
95 – 99	-	2	1	-	2	
100 +	1	1	1	1	1	
<b>Әйелдер</b>						
<b>Женщины</b>						
<b>Барлығы</b>						
<b>Всего</b>	19 129	19 004	18 770	18 610	18 489	
0	369	368	361	347	370	
1 – 4	1 492	1 443	1 386	1 365	1 388	
5 – 9	1 739	1 865	1 822	1 872	1 773	
10 – 14	1 401	1 380	1 438	1 467	1 520	
15 – 19	1 467	1 350	1 231	1 234	1 248	
20 – 24	1 317	1 389	1 348	1 245	1 183	
25 – 29	1 095	935	903	854	871	
30 – 34	1 196	1 189	1 151	1 136	1 070	
35 – 39	1 297	1 292	1 257	1 183	1 114	
40 – 44	1 384	1 342	1 320	1 269	1 244	
45 – 49	1 368	1 336	1 306	1 311	1 325	
50 – 54	1 438	1 418	1 425	1 387	1 322	
55 – 59	1 102	1 166	1 192	1 233	1 275	
60 – 64	833	878	925	934	987	
65 – 69	437	484	532	613	635	
70 – 74	435	379	364	347	346	
75 – 79	420	460	436	419	395	
80 – 84	189	181	209	219	254	
85 – 89	123	121	128	137	114	
90 – 94	23	26	32	34	49	
95 – 99	2	1	3	3	6	
100 +	2	1	1	1	-	
<b>Қала халқы</b>						
<b>Городское население</b>						
<b>Барлығы</b>						
<b>Всего</b>	8 277	8 271	8 110	8 198	8 373	
0	185	195	176	186	218	
1 – 4	715	742	705	698	743	
5 – 9	728	772	750	835	834	
10 – 14	548	554	577	587	617	
15 – 19	582	513	467	470	471	
20 – 24	455	498	476	463	483	
25 – 29	345	270	236	228	294	
30 – 34	527	512	480	468	420	
35 – 39	589	575	572	536	514	
40 – 44	609	603	589	586	579	
45 – 49	617	590	565	561	579	
50 – 54	693	682	688	669	627	
55 – 59	532	571	591	605	625	
60 – 64	403	420	443	472	511	
65 – 69	230	250	264	299	315	
70 – 74	172	173	178	177	180	
75 – 79	193	201	179	177	160	
80 – 84	88	81	92	99	123	
85 – 89	57	62	72	64	49	
90 – 94	7	6	9	18	29	
95 – 99	2	1	1	-	2	
100 +	-	-	-	-	-	
<b>Ауыл халқы</b>						
<b>Сельское население</b>						
<b>Барлығы</b>						
<b>Всего</b>	10 852	10 733	10 660	10 412	10 116	
0	184	173	185	161	152	
1 – 4	777	701	681	667	645	
5 – 9	1 011	1 093	1 072	1 037	939	

Жалғасы					Продолжение
Жас Возраст	2015	2016	2017	2018	2019
10 – 14	853	826	861	880	903
15 – 19	885	837	764	764	777
20 – 24	862	891	872	782	700
25 – 29	750	665	667	626	577
30 – 34	669	677	671	668	650
35 – 39	708	717	685	647	600
40 – 44	775	739	731	683	665
45 – 49	751	746	741	750	746
50 – 54	745	736	737	718	695
55 – 59	570	595	601	628	650
60 – 64	430	458	482	462	476
65 – 69	207	234	268	314	320
70 – 74	263	206	186	170	166
75 – 79	227	259	257	242	235
80 – 84	101	100	117	120	131
85 – 89	66	59	56	73	65
90 – 94	16	20	23	16	20
95 – 99	-	-	2	3	4
100 +	2	1	1	1	-

**Алтай ауданы  
Район Алтай**

жыл басына, адам на начало года, человек

Жас Возраст	2015	2016	2017	2018	2019
----------------	------	------	------	------	------

**Барлық халық  
Все население**

<b>Барлығы</b>					
<b>Всего</b>	71 234	70 089	68 917	67 724	66 374
0	854	807	780	797	671
1 – 4	3 578	3 496	3 361	3 219	3 120
5 – 9	4 451	4 460	4 434	4 355	4 256
10 – 14	3 736	3 767	3 880	4 070	4 159
15 – 19	3 787	3 614	3 473	3 373	3 280
20 – 24	4 465	4 206	3 948	3 634	3 420
25 – 29	5 323	4 948	4 600	4 277	4 027
30 – 34	5 532	5 449	5 360	5 256	5 002
35 – 39	5 083	5 111	5 089	5 010	4 981
40 – 44	4 440	4 471	4 590	4 652	4 592
45 – 49	3 773	3 742	3 760	3 822	3 898
50 – 54	5 201	4 773	4 276	3 964	3 694
55 – 59	5 882	5 787	5 682	5 358	5 103
60 – 64	5 272	5 402	5 377	5 444	5 374
65 – 69	2 929	3 431	3 830	4 023	4 289
70 – 74	1 932	1 523	1 426	1 655	2 018
75 – 79	2 704	2 753	2 598	2 212	1 786
80 – 84	1 349	1 309	1 438	1 577	1 692
85 – 89	786	854	796	763	722
90 – 94	146	167	198	239	247
95 – 99	8	17	20	23	39
100 +	3	2	1	1	4

**Қала халқы  
Городское население**

<b>Барлығы</b>					
<b>Всего</b>	46 529	45 855	45 253	44 947	44 540
0	537	515	507	517	476
1 – 4	2 323	2 284	2 199	2 085	2 015
5 – 9	2 875	2 845	2 820	2 845	2 826
10 – 14	2 333	2 373	2 478	2 667	2 736
15 – 19	2 318	2 242	2 140	2 100	2 075
20 – 24	2 768	2 571	2 435	2 294	2 212
25 – 29	3 611	3 317	3 078	2 872	2 716
30 – 34	3 793	3 744	3 678	3 638	3 491
35 – 39	3 447	3 512	3 498	3 526	3 519
40 – 44	2 951	2 966	3 091	3 160	3 139
45 – 49	2 465	2 478	2 481	2 561	2 641
50 – 54	3 226	2 974	2 671	2 519	2 459
55 – 59	3 885	3 780	3 691	3 423	3 214

Жалғасы		Продолжение				
Жас Возраст	2015	2016	2017	2018	2019	
60 – 64	3 406	3 521	3 553	3 634	3 631	
65 – 69	1 952	2 268	2 507	2 686	2 877	
70 – 74	1 232	1 003	976	1 110	1 398	
75 – 79	1 791	1 801	1 704	1 448	1 182	
80 – 84	947	915	1 009	1 118	1 191	
85 – 89	550	610	579	560	546	
90 – 94	110	125	141	162	162	
95 – 99	7	11	16	21	30	
100 +	2	-	1	1	4	
<b>Ауыл халқы</b>						
<b>Сельское население</b>						
<b>Барлығы</b>						
<b>Всего</b>	24 705	24 234	23 664	22 777	21 834	
0	317	292	273	280	195	
1 – 4	1 255	1 212	1 162	1 134	1 105	
5 – 9	1 576	1 615	1 614	1 510	1 430	
10 – 14	1 403	1 394	1 402	1 403	1 423	
15 – 19	1 469	1 372	1 333	1 273	1 205	
20 – 24	1 697	1 635	1 513	1 340	1 208	
25 – 29	1 712	1 631	1 522	1 405	1 311	
30 – 34	1 739	1 705	1 682	1 618	1 511	
35 – 39	1 636	1 599	1 591	1 484	1 462	
40 – 44	1 489	1 505	1 499	1 492	1 453	
45 – 49	1 308	1 264	1 279	1 261	1 257	
50 – 54	1 975	1 799	1 605	1 445	1 235	
55 – 59	1 997	2 007	1 991	1 935	1 889	
60 – 64	1 866	1 881	1 824	1 810	1 743	
65 – 69	977	1 163	1 323	1 337	1 412	
70 – 74	700	520	450	545	620	
75 – 79	913	952	894	764	604	
80 – 84	402	394	429	459	501	
85 – 89	236	244	217	203	176	
90 – 94	36	42	57	77	85	
95 – 99	1	6	4	2	9	
100 +	1	2	-	-	-	
<b>Ерлер</b>						
<b>Мужчины</b>						
<b>Барлығы</b>						
<b>Всего</b>	33 346	32 807	32 241	31 745	31 125	
0	464	406	401	424	376	
1 – 4	1 816	1 806	1 737	1 654	1 623	
5 – 9	2 258	2 243	2 249	2 210	2 167	
10 – 14	1 849	1 904	1 951	2 076	2 117	
15 – 19	1 933	1 797	1 722	1 664	1 605	
20 – 24	2 397	2 278	2 142	1 967	1 817	
25 – 29	2 907	2 738	2 552	2 407	2 238	
30 – 34	2 903	2 863	2 850	2 826	2 738	
35 – 39	2 549	2 585	2 578	2 549	2 584	
40 – 44	2 172	2 170	2 202	2 247	2 213	
45 – 49	1 768	1 777	1 794	1 839	1 918	
50 – 54	2 351	2 137	1 944	1 801	1 669	
55 – 59	2 640	2 597	2 525	2 323	2 228	
60 – 64	2 164	2 221	2 233	2 324	2 291	
65 – 69	1 125	1 329	1 486	1 543	1 640	
70 – 74	636	509	458	556	680	
75 – 79	840	842	783	657	532	
80 – 84	349	369	401	429	453	
85 – 89	196	197	181	182	171	
90 – 94	26	34	50	59	55	
95 – 99	2	3	2	8	10	
100 +	1	2	-	-	-	
<b>Қала халқы</b>						
<b>Городское население</b>						
<b>Барлығы</b>						
<b>Всего</b>	21 332	20 996	20 719	20 622	20 430	
0	281	258	258	283	265	
1 – 4	1 191	1 173	1 123	1 065	1 046	
5 – 9	1 465	1 429	1 439	1 454	1 449	

Жалғасы		Продолжение				
Жас Возраст	2015	2016	2017	2018	2019	
10 – 14	1 186	1 237	1 263	1 375	1 409	
15 – 19	1 185	1 113	1 082	1 056	1 036	
20 – 24	1 425	1 352	1 295	1 215	1 156	
25 – 29	1 921	1 779	1 633	1 526	1 427	
30 – 34	1 947	1 902	1 892	1 903	1 860	
35 – 39	1 703	1 741	1 735	1 762	1 785	
40 – 44	1 424	1 445	1 489	1 530	1 498	
45 – 49	1 119	1 130	1 138	1 201	1 274	
50 – 54	1 415	1 313	1 200	1 120	1 077	
55 – 59	1 672	1 617	1 562	1 401	1 330	
60 – 64	1 380	1 415	1 444	1 509	1 481	
65 – 69	734	864	947	987	1 079	
70 – 74	384	313	311	371	452	
75 – 79	514	514	481	413	333	
80 – 84	214	225	255	271	296	
85 – 89	148	143	126	126	123	
90 – 94	23	33	46	48	46	
95 – 99	1	-	-	6	8	
100 +	-	-	-	-	-	
<b>Ауыл халқы</b>						
<b>Сельское население</b>						
<b>Барлығы</b>						
<b>Всего</b>	12 014	11 811	11 522	11 123	10 695	
0	183	148	143	141	111	
1 – 4	625	633	614	589	577	
5 – 9	793	814	810	756	718	
10 – 14	663	667	688	701	708	
15 – 19	748	684	640	608	569	
20 – 24	972	926	847	752	661	
25 – 29	986	959	919	881	811	
30 – 34	956	961	958	923	878	
35 – 39	846	844	843	787	799	
40 – 44	748	725	713	717	715	
45 – 49	649	647	656	638	644	
50 – 54	936	824	744	681	592	
55 – 59	968	980	963	922	898	
60 – 64	784	806	789	815	810	
65 – 69	391	465	539	556	561	
70 – 74	252	196	147	185	228	
75 – 79	326	328	302	244	199	
80 – 84	135	144	146	158	157	
85 – 89	48	54	55	56	48	
90 – 94	3	1	4	11	9	
95 – 99	1	3	2	2	2	
100 +	1	2	-	-	-	
<b>Әйелдер</b>						
<b>Женщины</b>						
<b>Барлығы</b>						
<b>Всего</b>	37 888	37 282	36 676	35 979	35 249	
0	390	401	379	373	295	
1 – 4	1 762	1 690	1 624	1 565	1 497	
5 – 9	2 193	2 217	2 185	2 145	2 089	
10 – 14	1 887	1 863	1 929	1 994	2 042	
15 – 19	1 854	1 817	1 751	1 709	1 675	
20 – 24	2 068	1 928	1 806	1 667	1 603	
25 – 29	2 416	2 210	2 048	1 870	1 789	
30 – 34	2 629	2 586	2 510	2 430	2 264	
35 – 39	2 534	2 526	2 511	2 461	2 397	
40 – 44	2 268	2 301	2 388	2 405	2 379	
45 – 49	2 005	1 965	1 966	1 983	1 980	
50 – 54	2 850	2 636	2 332	2 163	2 025	
55 – 59	3 242	3 190	3 157	3 035	2 875	
60 – 64	3 108	3 181	3 144	3 120	3 083	
65 – 69	1 804	2 102	2 344	2 480	2 649	
70 – 74	1 296	1 014	968	1 099	1 338	
75 – 79	1 864	1 911	1 815	1 555	1 254	
80 – 84	1 000	940	1 037	1 148	1 239	
85 – 89	590	657	615	581	551	

Жалғасы			Продолжение		
Жас Возраст	2015	2016	2017	2018	2019
90 – 94	120	133	148	180	192
95 – 99	6	14	18	15	29
100 +	2	-	1	1	4
<b>Қала халқы</b>					
<b>Городское население</b>					
<b>Барлығы</b>					
<b>Всего</b>	25 197	24 859	24 534	24 325	24 110
0	256	257	249	234	211
1 – 4	1 132	1 111	1 076	1 020	969
5 – 9	1 410	1 416	1 381	1 391	1 377
10 – 14	1 147	1 136	1 215	1 292	1 327
15 – 19	1 133	1 129	1 058	1 044	1 039
20 – 24	1 343	1 219	1 140	1 079	1 056
25 – 29	1 690	1 538	1 445	1 346	1 289
30 – 34	1 846	1 842	1 786	1 735	1 631
35 – 39	1 744	1 771	1 763	1 764	1 734
40 – 44	1 527	1 521	1 602	1 630	1 641
45 – 49	1 346	1 348	1 343	1 360	1 367
50 – 54	1 811	1 661	1 471	1 399	1 382
55 – 59	2 213	2 163	2 129	2 022	1 884
60 – 64	2 026	2 106	2 109	2 125	2 150
65 – 69	1 218	1 404	1 560	1 699	1 798
70 – 74	848	690	665	739	946
75 – 79	1 277	1 287	1 223	1 035	849
80 – 84	733	690	754	847	895
85 – 89	402	467	453	434	423
90 – 94	87	92	95	114	116
95 – 99	6	11	16	15	22
100 +	2	-	1	1	4
<b>Ауыл халқы</b>					
<b>Сельское население</b>					
<b>Барлығы</b>					
<b>Всего</b>	12 691	12 423	12 142	11 654	11 139
0	134	144	130	139	84
1 – 4	630	579	548	545	528
5 – 9	783	801	804	754	712
10 – 14	740	727	714	702	715
15 – 19	721	688	693	665	636
20 – 24	725	709	666	588	547
25 – 29	726	672	603	524	500
30 – 34	783	744	724	695	633
35 – 39	790	755	748	697	663
40 – 44	741	780	786	775	738
45 – 49	659	617	623	623	613
50 – 54	1 039	975	861	764	643
55 – 59	1 029	1 027	1 028	1 013	991
60 – 64	1 082	1 075	1 035	995	933
65 – 69	586	698	784	781	851
70 – 74	448	324	303	360	392
75 – 79	587	624	592	520	405
80 – 84	267	250	283	301	344
85 – 89	188	190	162	147	128
90 – 94	33	41	53	66	76
95 – 99	-	3	2	-	7
100 +	-	-	-	-	-

**Көкпекті ауданы**  
**Кокпектинский район**

жыл басына, адам			на начало года, человек		
Жас Возраст	2015	2016	2017	2018	2019
<b>Барлық халық*</b>					
<b>Все население*</b>					
<b>Барлығы</b>					
<b>Всего</b>	31 417	30 754	29 949	28 950	28 260
0	445	450	473	454	393
1 – 4	2 099	1 983	1 878	1 824	1 770
5 – 9	2 573	2 603	2 525	2 529	2 464

Жалғасы			Продолжение		
Жас Возраст	2015	2016	2017	2018	2019
10 – 14	2 082	2 097	2 184	2 203	2 287
15 – 19	2 133	1 906	1 707	1 557	1 551
20 – 24	2 418	2 374	2 185	1 894	1 658
25 – 29	2 124	2 036	1 944	1 856	1 820
30 – 34	2 005	1 907	1 939	1 856	1 780
35 – 39	1 984	1 959	1 851	1 770	1 794
40 – 44	2 044	1 953	1 923	1 826	1 735
45 – 49	2 058	2 022	1 919	1 837	1 801
50 – 54	2 561	2 424	2 273	2 117	1 948
55 – 59	2 220	2 243	2 311	2 304	2 292
60 – 64	1 715	1 765	1 772	1 806	1 788
65 – 69	995	1 128	1 200	1 250	1 308
70 – 74	675	544	514	535	619
75 – 79	741	829	777	697	591
80 – 84	328	306	350	397	440
85 – 89	185	185	188	186	165
90 – 94	25	30	31	47	50
95 – 99	5	10	5	4	5
100 +	2	-	-	1	1
<b>Ерлер</b>					
<b>Мужчины</b>					
<b>Барлығы</b>					
<b>Всего</b>	15 754	15 474	15 109	14 651	14 330
0	235	226	232	223	192
1 – 4	1 064	1 015	952	935	891
5 – 9	1 310	1 330	1 295	1 287	1 248
10 – 14	1 066	1 070	1 127	1 139	1 156
15 – 19	1 096	1 012	896	821	830
20 – 24	1 346	1 275	1 198	1 070	934
25 – 29	1 287	1 276	1 220	1 144	1 114
30 – 34	1 066	1 031	1 061	1 049	1 055
35 – 39	1 024	1 013	957	904	920
40 – 44	1 007	989	990	945	899
45 – 49	1 016	994	935	901	893
50 – 54	1 279	1 186	1 125	1 048	968
55 – 59	1 055	1 070	1 100	1 117	1 133
60 – 64	806	840	846	866	863
65 – 69	417	495	549	563	588
70 – 74	268	205	191	200	238
75 – 79	253	288	258	253	210
80 – 84	102	102	119	129	143
85 – 89	50	47	49	49	44
90 – 94	6	6	7	6	10
95 – 99	1	4	2	2	1
100 +	-	-	-	-	-
<b>Әйелдер</b>					
<b>Женщины</b>					
<b>Барлығы</b>					
<b>Всего</b>	15 663	15 280	14 840	14 299	13 930
0	210	224	241	231	201
1 – 4	1 035	968	926	889	879
5 – 9	1 263	1 273	1 230	1 242	1 216
10 – 14	1 016	1 027	1 057	1 064	1 131
15 – 19	1 037	894	811	736	721
20 – 24	1 072	1 099	987	824	724
25 – 29	837	760	724	712	706
30 – 34	939	876	878	807	725
35 – 39	960	946	894	866	874
40 – 44	1 037	964	933	881	836
45 – 49	1 042	1 028	984	936	908
50 – 54	1 282	1 238	1 148	1 069	980
55 – 59	1 165	1 173	1 211	1 187	1 159
60 – 64	909	925	926	940	925
65 – 69	578	633	651	687	720
70 – 74	407	339	323	335	381
75 – 79	488	541	519	444	381
80 – 84	226	204	231	268	297
85 – 89	135	138	139	137	121

Жалғасы		Продолжение			
Жас Возраст	2015	2016	2017	2018	2019
90 – 94	19	24	24	41	40
95 – 99	4	6	3	2	4
100 +	2	-	-	1	1

\*Ауданда тек ауыл халқы мекендейді.

В районе проживает только сельское население.

**Күршім ауданы  
Курчумский район**

Жас Возраст	2015	2016	2017	2018	2019
----------------	------	------	------	------	------

**Барлық халық\*  
Все население\***

<b>Барлығы</b>					
<b>Всего</b>	27 931	27 098	26 382	25 126	24 343
0	514	471	422	401	410
1 – 4	1 963	1 908	1 880	1 783	1 704
5 – 9	2 506	2 542	2 493	2 408	2 307
10 – 14	2 107	2 067	2 142	2 106	2 152
15 – 19	2 177	2 019	1 868	1 714	1 704
20 – 24	1 810	1 915	1 884	1 674	1 469
25 – 29	1 204	834	670	633	750
30 – 34	1 657	1 616	1 555	1 361	1 161
35 – 39	1 646	1 531	1 440	1 395	1 387
40 – 44	1 994	1 915	1 759	1 606	1 455
45 – 49	2 187	2 133	2 078	1 968	1 858
50 – 54	2 270	2 191	2 156	2 023	1 975
55 – 59	1 999	2 027	2 026	1 963	1 941
60 – 64	1 363	1 417	1 463	1 531	1 536
65 – 69	853	898	954	997	980
70 – 74	652	550	488	475	540
75 – 79	588	642	657	631	556
80 – 84	261	226	270	276	288
85 – 89	145	161	139	142	125
90 – 94	34	32	36	36	44
95 – 99	-	3	2	3	1
100 +	1	-	-	-	-

**Ерлер  
Мужчины**

<b>Барлығы</b>					
<b>Всего</b>	14 127	13 715	13 408	12 793	12 438
0	286	234	218	210	209
1 – 4	1 008	986	976	915	870
5 – 9	1 272	1 285	1 252	1 215	1 159
10 – 14	1 057	1 043	1 093	1 086	1 121
15 – 19	1 147	1 075	1 000	895	868
20 – 24	1 031	1 066	1 038	932	830
25 – 29	722	562	472	465	511
30 – 34	868	851	848	760	701
35 – 39	815	745	715	688	706
40 – 44	1 040	1 005	898	828	731
45 – 49	1 082	1 088	1 091	1 016	983
50 – 54	1 178	1 116	1 098	1 041	986
55 – 59	978	1 022	1 028	1 012	1 023
60 – 64	649	651	677	700	717
65 – 69	383	408	439	477	464
70 – 74	277	238	205	195	216
75 – 79	213	237	250	239	215
80 – 84	80	61	73	81	89
85 – 89	36	38	32	33	32
90 – 94	4	4	5	5	7
95 – 99	-	-	-	-	-
100 +	1	-	-	-	-

**Әйелдер  
Женщины**

<b>Барлығы</b>					
<b>Всего</b>	13 804	13 383	12 974	12 333	11 905



Жалғасы					Продолжение
Жас Возраст	2015	2016	2017	2018	2019
0	228	237	204	191	201
1 – 4	955	922	904	868	834
5 – 9	1 234	1 257	1 241	1 193	1 148
10 – 14	1 050	1 024	1 049	1 020	1 031
15 – 19	1 030	944	868	819	836
20 – 24	779	849	846	742	639
25 – 29	482	272	198	168	239
30 – 34	789	765	707	601	460
35 – 39	831	786	725	707	681
40 – 44	954	910	861	778	724
45 – 49	1 105	1 045	987	952	875
50 – 54	1 092	1 075	1 058	982	989
55 – 59	1 021	1 005	998	951	918
60 – 64	714	766	786	831	819
65 – 69	470	490	515	520	516
70 – 74	375	312	283	280	324
75 – 79	375	405	407	392	341
80 – 84	181	165	197	195	199
85 – 89	109	123	107	109	93
90 – 94	30	28	31	31	37
95 – 99	-	3	2	3	1
100 +	-	-	-	-	-

\*Ауданда тек ауыл халқы мекендейді.

В районе проживает только сельское население.

**Қатонқарағай ауданы**  
**Катон-Карагайский район**

Жыл басына, адам	на начало года, человек				
Жас Возраст	2015	2016	2017	2018	2019
<b>Барлық халық*</b>					
<b>Все население*</b>					
<b>Барлығы</b>					
<b>Всего</b>	26 627	25 748	25 009	23 935	23 141
0	392	320	334	279	295
1 – 4	1 405	1 394	1 360	1 380	1 315
5 – 9	1 994	1 918	1 849	1 768	1 701
10 – 14	1 945	1 925	1 824	1 830	1 846
15 – 19	2 087	1 914	1 825	1 699	1 609
20 – 24	2 033	1 928	1 864	1 595	1 405
25 – 29	1 521	1 330	1 223	1 105	1 160
30 – 34	1 517	1 552	1 508	1 421	1 286
35 – 39	1 719	1 585	1 474	1 441	1 354
40 – 44	1 829	1 805	1 753	1 616	1 576
45 – 49	2 108	1 954	1 842	1 771	1 668
50 – 54	2 212	2 181	2 129	2 020	1 923
55 – 59	1 883	1 911	1 953	1 935	1 909
60 – 64	1 385	1 408	1 399	1 438	1 504
65 – 69	737	876	981	996	958
70 – 74	628	486	437	410	502
75 – 79	692	719	685	621	513
80 – 84	327	296	338	369	386
85 – 89	174	194	170	188	159
90 – 94	35	43	51	42	63
95 – 99	2	9	10	11	9
100 +	2	-	-	-	-
<b>Ерлер</b>					
<b>Мужчины</b>					
<b>Барлығы</b>					
<b>Всего</b>	13 439	13 066	12 743	12 253	11 840
0	196	161	192	138	147
1 – 4	737	705	698	720	678
5 – 9	1 043	1 017	985	937	888
10 – 14	1 015	999	936	937	947
15 – 19	1 070	998	952	905	867
20 – 24	1 172	1 110	1 081	924	792
25 – 29	893	817	787	755	789
30 – 34	782	816	805	779	719

Жалғасы		Продолжение				
Жас Возраст	2015	2016	2017	2018	2019	
35 – 39	869	803	734	719	676	
40 – 44	876	887	878	807	796	
45 – 49	1 116	1 037	951	883	828	
50 – 54	1 125	1 123	1 096	1 054	992	
55 – 59	936	953	983	990	996	
60 – 64	669	657	664	688	720	
65 – 69	312	388	426	460	448	
70 – 74	258	204	179	157	198	
75 – 79	224	245	243	223	186	
80 – 84	94	86	102	120	120	
85 – 89	46	45	37	46	41	
90 – 94	5	14	12	9	10	
95 – 99	1	1	2	2	2	
100 +	-	-	-	-	-	
<b>Әйелдер</b>						
<b>Женщины</b>						
<b>Барлығы</b>						
<b>Всего</b>	13 188	12 682	12 266	11 682	11 301	
0	196	159	142	141	148	
1 – 4	668	689	662	660	637	
5 – 9	951	901	864	831	813	
10 – 14	930	926	888	893	899	
15 – 19	1 017	916	873	794	742	
20 – 24	861	818	783	671	613	
25 – 29	628	513	436	350	371	
30 – 34	735	736	703	642	567	
35 – 39	850	782	740	722	678	
40 – 44	953	918	875	809	780	
45 – 49	992	917	891	888	840	
50 – 54	1 087	1 058	1 033	966	931	
55 – 59	947	958	970	945	913	
60 – 64	716	751	735	750	784	
65 – 69	425	488	555	536	510	
70 – 74	370	282	258	253	304	
75 – 79	468	474	442	398	327	
80 – 84	233	210	236	249	266	
85 – 89	128	149	133	142	118	
90 – 94	30	29	39	33	53	
95 – 99	1	8	8	9	7	
100 +	2	-	-	-	-	

\*Ауданда тек ауыл халқы мекендейді.

В районе проживает только сельское население.

**Тарбағатай ауданы**  
**Тарбагатайский район**

жыл басына, адам		на начало года, человек				
Жас Возраст	2015	2016	2017	2018	2019	
<b>Барлық халық*</b>						
<b>Все население*</b>						
<b>Барлығы</b>						
<b>Всего</b>	42 663	41 763	40 715	39 592	38 852	
0	805	898	799	878	814	
1 – 4	3 756	3 440	3 313	3 258	3 266	
5 – 9	4 570	4 715	4 688	4 569	4 443	
10 – 14	3 769	3 818	3 967	4 049	4 169	
15 – 19	3 668	3 307	3 080	2 944	2 950	
20 – 24	2 763	2 962	2 915	2 678	2 432	
25 – 29	2 017	1 624	1 317	1 234	1 401	
30 – 34	2 529	2 400	2 302	2 097	1 749	
35 – 39	2 796	2 662	2 511	2 339	2 233	
40 – 44	2 783	2 752	2 678	2 601	2 530	
45 – 49	2 882	2 740	2 658	2 561	2 480	
50 – 54	3 016	2 896	2 871	2 686	2 672	
55 – 59	2 501	2 668	2 629	2 684	2 637	
60 – 64	1 806	1 801	1 888	1 903	1 946	
65 – 69	1 000	1 145	1 219	1 286	1 331	

Жалғасы				Продолжение	
Жас Возраст	2015	2016	2017	2018	2019
70 – 74	854	718	631	572	595
75 – 79	695	779	788	759	680
80 – 84	278	251	290	320	362
85 – 89	142	151	138	139	127
90 – 94	30	28	22	24	22
95 – 99	3	8	11	11	12
100 +	-	-	-	-	1
<b>Ерлер</b>					
<b>Мужчины</b>					
<b>Барлығы</b>					
<b>Всего</b>	22 030	21 689	21 169	20 614	20 237
0	424	500	404	446	423
1 – 4	1 959	1 808	1 770	1 727	1 720
5 – 9	2 345	2 422	2 410	2 370	2 336
10 – 14	1 994	1 977	2 053	2 094	2 128
15 – 19	1 841	1 737	1 617	1 553	1 556
20 – 24	1 651	1 698	1 654	1 539	1 382
25 – 29	1 304	1 167	1 018	932	994
30 – 34	1 451	1 355	1 325	1 248	1 089
35 – 39	1 487	1 447	1 379	1 281	1 238
40 – 44	1 416	1 414	1 350	1 339	1 329
45 – 49	1 454	1 372	1 356	1 304	1 225
50 – 54	1 474	1 418	1 419	1 328	1 333
55 – 59	1 228	1 332	1 294	1 296	1 275
60 – 64	829	840	899	927	962
65 – 69	446	487	533	577	602
70 – 74	321	285	249	212	244
75 – 79	282	309	303	285	227
80 – 84	72	69	83	111	132
85 – 89	38	36	40	35	28
90 – 94	11	11	8	6	7
95 – 99	3	5	5	4	6
100 +	-	-	-	-	1
<b>Әйелдер</b>					
<b>Женщины</b>					
<b>Барлығы</b>					
<b>Всего</b>	20 633	20 074	19 546	18 978	18 615
0	381	398	395	432	391
1 – 4	1 797	1 632	1 543	1 531	1 546
5 – 9	2 225	2 293	2 278	2 199	2 107
10 – 14	1 775	1 841	1 914	1 955	2 041
15 – 19	1 827	1 570	1 463	1 391	1 394
20 – 24	1 112	1 264	1 261	1 139	1 050
25 – 29	713	457	299	302	407
30 – 34	1 078	1 045	977	849	660
35 – 39	1 309	1 215	1 132	1 058	995
40 – 44	1 367	1 338	1 328	1 262	1 201
45 – 49	1 428	1 368	1 302	1 257	1 255
50 – 54	1 542	1 478	1 452	1 358	1 339
55 – 59	1 273	1 336	1 335	1 388	1 362
60 – 64	977	961	989	976	984
65 – 69	554	658	686	709	729
70 – 74	533	433	382	360	351
75 – 79	413	470	485	474	453
80 – 84	206	182	207	209	230
85 – 89	104	115	98	104	99
90 – 94	19	17	14	18	15
95 – 99	-	3	6	7	6
100 +	-	-	-	-	-

\*Ауданда тек ауыл халқы мекендейді.

В районе проживает только сельское население.

**Ұлан ауданы**  
**Уланский район**

жыл басына, адам

на начало года, человек

Жас Возраст	2015	2016	2017	2018	2019
<b>Барлық халық*</b> <b>Все население*</b>					
<b>Барлығы</b>					
<b>Всего</b>	40 424	40 524	40 352	39 373	39 178
0	637	591	568	574	544
1 – 4	2 304	2 407	2 438	2 365	2 360
5 – 9	3 068	3 056	3 065	2 973	2 913
10 – 14	2 634	2 755	2 808	2 793	2 882
15 – 19	2 664	2 550	2 446	2 423	2 426
20 – 24	2 891	2 834	2 704	2 471	2 410
25 – 29	3 192	3 116	2 942	2 731	2 612
30 – 34	2 905	2 918	3 014	2 954	2 927
35 – 39	2 662	2 757	2 679	2 575	2 639
40 – 44	2 662	2 599	2 665	2 608	2 584
45 – 49	2 698	2 639	2 554	2 561	2 559
50 – 54	3 088	3 012	2 936	2 779	2 610
55 – 59	2 877	2 964	3 029	2 937	2 904
60 – 64	2 162	2 219	2 317	2 367	2 435
65 – 69	1 348	1 533	1 627	1 662	1 729
70 – 74	910	785	770	827	926
75 – 79	1 048	1 088	1 023	925	802
80 – 84	406	397	473	544	622
85 – 89	194	230	223	230	207
90 – 94	62	58	59	65	76
95 – 99	10	16	12	9	11
100 +	2	-	-	-	-
<b>Ерлер</b> <b>Мужчины</b>					
<b>Барлығы</b>					
<b>Всего</b>	19 991	20 128	20 068	19 623	19 539
0	322	312	304	299	288
1 – 4	1 136	1 188	1 208	1 202	1 228
5 – 9	1 558	1 561	1 585	1 535	1 478
10 – 14	1 331	1 399	1 424	1 402	1 450
15 – 19	1 344	1 279	1 235	1 243	1 228
20 – 24	1 638	1 580	1 454	1 286	1 231
25 – 29	1 698	1 686	1 573	1 531	1 497
30 – 34	1 482	1 504	1 604	1 574	1 545
35 – 39	1 343	1 439	1 410	1 349	1 359
40 – 44	1 350	1 278	1 325	1 306	1 315
45 – 49	1 320	1 304	1 269	1 257	1 249
50 – 54	1 523	1 482	1 451	1 364	1 310
55 – 59	1 373	1 416	1 451	1 426	1 396
60 – 64	1 031	1 073	1 107	1 133	1 173
65 – 69	609	718	759	776	823
70 – 74	346	313	318	352	397
75 – 79	391	389	370	337	290
80 – 84	136	125	153	174	200
85 – 89	48	70	57	64	67
90 – 94	11	11	11	12	13
95 – 99	1	1	-	1	2
100 +	-	-	-	-	-
<b>Әйелдер</b> <b>Женщины</b>					
<b>Барлығы</b>					
<b>Всего</b>	20 433	20 396	20 284	19 750	19 639
0	315	279	264	275	256
1 – 4	1 168	1 219	1 230	1 163	1 132
5 – 9	1 510	1 495	1 480	1 438	1 435
10 – 14	1 303	1 356	1 384	1 391	1 432
15 – 19	1 320	1 271	1 211	1 180	1 198
20 – 24	1 253	1 254	1 250	1 185	1 179
25 – 29	1 494	1 430	1 369	1 200	1 115
30 – 34	1 423	1 414	1 410	1 380	1 382
35 – 39	1 319	1 318	1 269	1 226	1 280
40 – 44	1 312	1 321	1 340	1 302	1 269

Жалғасы				Продолжение	
Жас Возраст	2015	2016	2017	2018	2019
45 – 49	1 378	1 335	1 285	1 304	1 310
50 – 54	1 565	1 530	1 485	1 415	1 300
55 – 59	1 504	1 548	1 578	1 511	1 508
60 – 64	1 131	1 146	1 210	1 234	1 262
65 – 69	739	815	868	886	906
70 – 74	564	472	452	475	529
75 – 79	657	699	653	588	512
80 – 84	270	272	320	370	422
85 – 89	146	160	166	166	140
90 – 94	51	47	48	53	63
95 – 99	9	15	12	8	9
100 +	2	-	-	-	-

\*Ауданда тек ауыл халқы мекендейді.

В районе проживает только сельское население.

**Үржар ауданы  
Урджарский район**

жыл басына, адам на начало года, человек

Жас Возраст	2015	2016	2017	2018	2019
----------------	------	------	------	------	------

**Барлық халық\*  
Все население\***

**Барлығы**

<b>Всего</b>	79 656	78 405	77 031	74 766	73 760
0	1 455	1 385	1 331	1 247	1 256
1 – 4	5 648	5 516	5 438	5 334	5 260
5 – 9	7 745	7 792	7 616	7 323	6 840
10 – 14	6 150	6 312	6 618	6 812	7 171
15 – 19	6 038	5 508	5 120	5 011	5 008
20 – 24	5 076	5 329	5 180	4 810	4 395
25 – 29	4 833	3 992	3 499	2 953	3 038
30 – 34	5 336	5 333	5 101	4 752	4 379
35 – 39	5 891	5 590	5 442	5 085	4 908
40 – 44	6 006	5 874	5 716	5 568	5 441
45 – 49	5 636	5 620	5 577	5 469	5 394
50 – 54	5 491	5 420	5 397	5 224	5 150
55 – 59	4 527	4 610	4 610	4 676	4 784
60 – 64	3 594	3 681	3 786	3 748	3 790
65 – 69	2 129	2 394	2 559	2 770	2 822
70 – 74	1 591	1 426	1 387	1 323	1 514
75 – 79	1 516	1 644	1 595	1 499	1 332
80 – 84	663	611	701	768	877
85 – 89	261	284	270	308	296
90 – 94	56	71	74	67	84
95 – 99	9	11	13	15	15
100 +	5	2	1	4	6

**Ерлер  
Мужчины**

**Барлығы**

<b>Всего</b>	39 936	39 354	38 715	37 584	37 082
0	741	693	716	656	634
1 – 4	2 917	2 853	2 795	2 749	2 732
5 – 9	3 910	3 929	3 848	3 755	3 512
10 – 14	3 126	3 209	3 385	3 467	3 618
15 – 19	3 211	2 934	2 633	2 559	2 552
20 – 24	2 843	2 941	2 946	2 722	2 458
25 – 29	2 738	2 388	2 089	1 844	1 898
30 – 34	2 782	2 790	2 712	2 558	2 398
35 – 39	3 009	2 828	2 740	2 482	2 498
40 – 44	3 054	3 007	2 959	2 930	2 769
45 – 49	2 807	2 828	2 822	2 737	2 719
50 – 54	2 654	2 605	2 612	2 566	2 552
55 – 59	2 137	2 222	2 226	2 267	2 299
60 – 64	1 640	1 652	1 695	1 658	1 752
65 – 69	915	1 029	1 113	1 212	1 235
70 – 74	624	588	553	541	608
75 – 79	535	574	558	524	471
80 – 84	200	167	198	254	279

Жалғасы		Продолжение				
Жас Возраст	2015	2016	2017	2018	2019	
85 – 89	80	95	93	84	68	
90 – 94	13	21	21	18	29	
95 – 99	-	-	1	1	1	
100 +	-	1	-	-	-	
Әйелдер						
Женщины						
Барлығы						
Всего	39 720	39 051	38 316	37 182	36 678	
0	714	692	615	591	622	
1 – 4	2 731	2 663	2 643	2 585	2 528	
5 – 9	3 835	3 863	3 768	3 568	3 328	
10 – 14	3 024	3 103	3 233	3 345	3 553	
15 – 19	2 827	2 574	2 487	2 452	2 456	
20 – 24	2 233	2 388	2 234	2 088	1 937	
25 – 29	2 095	1 604	1 410	1 109	1 140	
30 – 34	2 554	2 543	2 389	2 194	1 981	
35 – 39	2 882	2 762	2 702	2 603	2 410	
40 – 44	2 952	2 867	2 757	2 638	2 672	
45 – 49	2 829	2 792	2 755	2 732	2 675	
50 – 54	2 837	2 815	2 785	2 658	2 598	
55 – 59	2 390	2 388	2 384	2 409	2 485	
60 – 64	1 954	2 029	2 091	2 090	2 038	
65 – 69	1 214	1 365	1 446	1 558	1 587	
70 – 74	967	838	834	782	906	
75 – 79	981	1 070	1 037	975	861	
80 – 84	463	444	503	514	598	
85 – 89	181	189	177	224	228	
90 – 94	43	50	53	49	55	
95 – 99	9	11	12	14	14	
100 +	5	1	1	4	6	

\*Ауданда тек ауыл халқы мекендейді.

В районе проживает только сельское население.

**Шемонаиха ауданы**  
**Шемонаихинский район**

жыл басына, адам	на начало года, человек				
Жас Возраст	2015	2016	2017	2018	2019
<b>Барлық халық</b>					
<b>Все население</b>					
<b>Барлығы</b>					
<b>Всего</b>	45 730	45 218	44 771	44 299	43 736
0	610	538	518	474	491
1 – 4	2 380	2 361	2 322	2 207	2 077
5 – 9	2 861	2 919	2 918	2 933	2 907
10 – 14	2 502	2 526	2 564	2 682	2 701
15 – 19	2 506	2 399	2 322	2 298	2 347
20 – 24	2 873	2 774	2 644	2 487	2 415
25 – 29	3 319	3 165	3 054	2 809	2 645
30 – 34	3 272	3 218	3 151	3 149	3 077
35 – 39	3 389	3 335	3 246	3 202	3 077
40 – 44	2 956	3 021	3 068	3 129	3 148
45 – 49	2 735	2 629	2 619	2 677	2 709
50 – 54	3 365	3 173	2 991	2 786	2 676
55 – 59	3 696	3 679	3 625	3 443	3 256
60 – 64	3 155	3 174	3 240	3 343	3 370
65 – 69	2 148	2 468	2 668	2 784	2 818
70 – 74	1 264	1 061	1 009	1 174	1 510
75 – 79	1 571	1 645	1 602	1 427	1 163
80 – 84	585	586	679	814	910
85 – 89	430	441	399	346	291
90 – 94	103	96	124	126	139
95 – 99	5	8	8	9	9
100 +	5	2	-	-	-
<b>Қала халқы</b>					
<b>Городское население</b>					
<b>Барлығы</b>					
<b>Всего</b>	18 189	18 112	18 084	18 184	18218

Жалғасы		Продолжение				
Жас Возраст	2015	2016	2017	2018	2019	
0	263	244	231	229	268	
1 – 4	1 092	1 094	1 090	1 037	968	
5 – 9	1 162	1 205	1 227	1 293	1 318	
10 – 14	963	963	1 007	1 086	1 099	
15 – 19	912	899	880	899	905	
20 – 24	1 051	1 021	969	934	954	
25 – 29	1 380	1 310	1 247	1 146	1 115	
30 – 34	1 389	1 400	1 405	1 441	1 438	
35 – 39	1 439	1 401	1 384	1 420	1 350	
40 – 44	1 275	1 320	1 320	1 333	1 391	
45 – 49	1 059	1 040	1 101	1 128	1 148	
50 – 54	1 203	1 177	1 120	1 061	1 066	
55 – 59	1 379	1 341	1 322	1 263	1 205	
60 – 64	1 193	1 219	1 250	1 283	1 250	
65 – 69	893	971	1 016	1 067	1 091	
70 – 74	506	440	427	507	653	
75 – 79	608	655	643	575	479	
80 – 84	201	212	263	337	373	
85 – 89	176	158	127	100	93	
90 – 94	41	36	49	42	52	
95 – 99	2	4	6	3	2	
100 +	2	2	-	-	-	
Ауыл халқы						
Сельское население						
Барлығы						
Всего	27 541	27 106	26 687	26 115	25 518	
0	347	294	287	245	223	
1 – 4	1 288	1 267	1 232	1 170	1 109	
5 – 9	1 699	1 714	1 691	1 640	1 589	
10 – 14	1 539	1 563	1 557	1 596	1 602	
15 – 19	1 594	1 500	1 442	1 399	1 442	
20 – 24	1 822	1 753	1 675	1 553	1 461	
25 – 29	1 939	1 855	1 807	1 663	1 530	
30 – 34	1 883	1 818	1 746	1 708	1 639	
35 – 39	1 950	1 934	1 862	1 782	1 727	
40 – 44	1 681	1 701	1 748	1 796	1 757	
45 – 49	1 676	1 589	1 518	1 549	1 561	
50 – 54	2 162	1 996	1 871	1 725	1 610	
55 – 59	2 317	2 338	2 303	2 180	2 051	
60 – 64	1 962	1 955	1 990	2 060	2 120	
65 – 69	1 255	1 497	1 652	1 717	1 727	
70 – 74	758	621	582	667	857	
75 – 79	963	990	959	852	684	
80 – 84	384	374	416	477	537	
85 – 89	254	283	272	246	198	
90 – 94	62	60	75	84	87	
95 – 99	3	4	2	6	7	
100 +	3	-	-	-	-	
Ерлер						
Мужчины						
Барлығы						
Всего	21 858	21 604	21 417	21 249	20 997	
0	313	272	289	241	252	
1 – 4	1 209	1 205	1 192	1 172	1 097	
5 – 9	1 454	1 507	1 502	1 485	1 480	
10 – 14	1 331	1 304	1 318	1 401	1 402	
15 – 19	1 252	1 205	1 173	1 187	1 256	
20 – 24	1 574	1 501	1 425	1 317	1 241	
25 – 29	1 819	1 722	1 677	1 561	1 499	
30 – 34	1 707	1 681	1 665	1 672	1 634	
35 – 39	1 696	1 701	1 642	1 616	1 551	
40 – 44	1 437	1 455	1 478	1 520	1 541	
45 – 49	1 323	1 288	1 273	1 318	1 338	
50 – 54	1 578	1 492	1 410	1 321	1 245	
55 – 59	1 706	1 696	1 688	1 603	1 528	
60 – 64	1 305	1 341	1 394	1 440	1 459	
65 – 69	927	1 033	1 075	1 130	1 145	

Жалғасы		Продолжение				
Жас Возраст	2015	2016	2017	2018	2019	
70 – 74	460	389	405	488	607	
75 – 79	504	535	503	447	375	
80 – 84	169	177	206	236	252	
85 – 89	84	83	82	71	68	
90 – 94	8	15	19	22	26	
95 – 99	1	-	1	1	1	
100 +	1	2	-	-	-	
<b>Қала халқы</b>						
<b>Городское население</b>						
<b>Барлығы</b>						
<b>Всего</b>	8 488	8 473	8 444	8 509	8 564	
0	136	132	125	110	145	
1 – 4	563	565	571	555	505	
5 – 9	591	625	643	660	679	
10 – 14	494	471	488	557	568	
15 – 19	455	456	453	456	468	
20 – 24	564	553	490	463	472	
25 – 29	718	674	683	644	626	
30 – 34	700	713	697	732	750	
35 – 39	700	698	677	693	664	
40 – 44	621	637	655	636	661	
45 – 49	522	511	525	563	584	
50 – 54	539	526	519	495	484	
55 – 59	635	614	599	575	549	
60 – 64	432	459	495	522	523	
65 – 69	366	389	372	374	385	
70 – 74	178	153	154	191	235	
75 – 79	178	203	192	176	146	
80 – 84	57	59	78	87	94	
85 – 89	32	24	20	15	17	
90 – 94	6	9	7	4	8	
95 – 99	-	-	1	1	1	
100 +	1	2	-	-	-	
<b>Ауыл халқы</b>						
<b>Сельское население</b>						
<b>Барлығы</b>						
<b>Всего</b>	13 370	13 131	12 973	12 740	12 433	
0	177	140	164	131	107	
1 – 4	646	640	621	617	592	
5 – 9	863	882	859	825	801	
10 – 14	837	833	830	844	834	
15 – 19	797	749	720	731	788	
20 – 24	1 010	948	935	854	769	
25 – 29	1 101	1 048	994	917	873	
30 – 34	1 007	968	968	940	884	
35 – 39	996	1 003	965	923	887	
40 – 44	816	818	823	884	880	
45 – 49	801	777	748	755	754	
50 – 54	1 039	966	891	826	761	
55 – 59	1 071	1 082	1 089	1 028	979	
60 – 64	873	882	899	918	936	
65 – 69	561	644	703	756	760	
70 – 74	282	236	251	297	372	
75 – 79	326	332	311	271	229	
80 – 84	112	118	128	149	158	
85 – 89	52	59	62	56	51	
90 – 94	2	6	12	18	18	
95 – 99	1	-	-	-	-	
100 +	-	-	-	-	-	
<b>Әйелдер</b>						
<b>Женщины</b>						
<b>Барлығы</b>						
<b>Всего</b>	23 872	23 614	23 354	23 050	22 739	
0	297	266	229	233	239	
1 – 4	1 171	1 156	1 130	1 035	980	
5 – 9	1 407	1 412	1 416	1 448	1 427	
10 – 14	1 171	1 222	1 246	1 281	1 299	
15 – 19	1 254	1 194	1 149	1 111	1 091	
20 – 24	1 299	1 273	1 219	1 170	1 174	



Жалғасы		Продолжение				
Жас Возраст	2015	2016	2017	2018	2019	
25 – 29	1 500	1 443	1 377	1 248	1 146	
30 – 34	1 565	1 537	1 486	1 477	1 443	
35 – 39	1 693	1 634	1 604	1 586	1 526	
40 – 44	1 519	1 566	1 590	1 609	1 607	
45 – 49	1 412	1 341	1 346	1 359	1 371	
50 – 54	1 787	1 681	1 581	1 465	1 431	
55 – 59	1 990	1 983	1 937	1 840	1 728	
60 – 64	1 850	1 833	1 846	1 903	1 911	
65 – 69	1 221	1 435	1 593	1 654	1 673	
70 – 74	804	672	604	686	903	
75 – 79	1 067	1 110	1 099	980	788	
80 – 84	416	409	473	578	658	
85 – 89	346	358	317	275	223	
90 – 94	95	81	105	104	113	
95 – 99	4	8	7	8	8	
100 +	4	-	-	-	-	
Қала халқы						
Городское население						
Барлығы						
Всего	9 701	9 639	9 640	9 675	9 654	
0	127	112	106	119	123	
1 – 4	529	529	519	482	463	
5 – 9	571	580	584	633	639	
10 – 14	469	492	519	529	531	
15 – 19	457	443	427	443	437	
20 – 24	487	468	479	471	482	
25 – 29	662	636	564	502	489	
30 – 34	689	687	708	709	688	
35 – 39	739	703	707	727	686	
40 – 44	654	683	665	697	730	
45 – 49	537	529	576	565	564	
50 – 54	664	651	601	566	582	
55 – 59	744	727	723	688	656	
60 – 64	761	760	755	761	727	
65 – 69	527	582	644	693	706	
70 – 74	328	287	273	316	418	
75 – 79	430	452	451	399	333	
80 – 84	144	153	185	250	279	
85 – 89	144	134	107	85	76	
90 – 94	35	27	42	38	44	
95 – 99	2	4	5	2	1	
100 +	1	-	-	-	-	
Ауыл халқы						
Сельское население						
Барлығы						
Всего	14 171	13 975	13 714	13 375	13 085	
0	170	154	123	114	116	
1 – 4	642	627	611	553	517	
5 – 9	836	832	832	815	788	
10 – 14	702	730	727	752	768	
15 – 19	797	751	722	668	654	
20 – 24	812	805	740	699	692	
25 – 29	838	807	813	746	657	
30 – 34	876	850	778	768	755	
35 – 39	954	931	897	859	840	
40 – 44	865	883	925	912	877	
45 – 49	875	812	770	794	807	
50 – 54	1 123	1 030	980	899	849	
55 – 59	1 246	1 256	1 214	1 152	1 072	
60 – 64	1 089	1 073	1 091	1 142	1 184	
65 – 69	694	853	949	961	967	
70 – 74	476	385	331	370	485	
75 – 79	637	658	648	581	455	
80 – 84	272	256	288	328	379	
85 – 89	202	224	210	190	147	
90 – 94	60	54	63	66	69	
95 – 99	2	4	2	6	7	
100 +	3	-	-	-	-	

### 3.5 Ерлер мен әйелдердің орташа жасы Средний возраст мужчин и женщин

жыл басына, жас	на начало года, лет				
	2015	2016	2017	2018	2019
		<b>Барлық халық</b>			
		<b>Все население</b>			
Шығыс Қазақстан облысы	35,6	35,7	35,9	36,0	36,2
		<b>Қала халқы</b>			
		<b>Городское население</b>			
Шығыс Қазақстан облысы	35,8	35,9	36,0	36,1	36,2
		<b>Ауыл халқы</b>			
		<b>Сельское население</b>			
Шығыс Қазақстан облысы	35,2	35,5	35,7	36,0	36,2
		<b>Ерлер</b>			
		<b>Мужчины</b>			
Шығыс Қазақстан облысы	33,5	33,6	33,7	33,9	34,0
		<b>Қала халқы</b>			
		<b>Городское население</b>			
Шығыс Қазақстан облысы	33,4	33,4	33,4	33,5	33,5
		<b>Ауыл халқы</b>			
		<b>Сельское население</b>			
Шығыс Қазақстан облысы	33,6	33,9	34,1	34,4	34,7
		<b>Әйелдер</b>			
		<b>Женщины</b>			
Шығыс Қазақстан облысы	37,5	37,6	37,8	38,0	38,2
		<b>Қала халқы</b>			
		<b>Городское население</b>			
Шығыс Қазақстан облысы	37,9	38,0	38,1	38,3	38,4
		<b>Ауыл халқы</b>			
		<b>Сельское население</b>			
Шығыс Қазақстан облысы	36,8	37,1	37,4	37,6	37,8

#### 4. ХАЛЫҚТЫҢ ТАБИҒИ ҚОЗҒАЛЫСЫНЫҢ КӨРСЕТКІШТЕРІ ПОКАЗАТЕЛИ ЕСТЕСТВЕННОГО ДВИЖЕНИЯ НАСЕЛЕНИЯ

##### 4.1 Туылғандар Родившиеся

	Адам Человек				
	2014	2015	2016	2017	2018
<b>Барлығы</b>					
<b>Всего</b>					
<b>Шығыс Қазақстан облысы</b>	23 726	22 892	22 918	22 164	21 861
Өскемен қалалық әкімшілігі	5 364	5 501	5 466	5 404	5 473
Күрчатов қалалық әкімшілігі	204	181	178	171	173
Риддер қалалық әкімшілігі	878	835	770	757	689
Семей қалалық әкімшілігі	6 276	6 016	6 280	5 995	5 958
Абай ауданы	281	282	279	239	241
Аягөз ауданы	1 681	1 522	1 557	1 464	1 430
Бесқарағай ауданы	312	301	311	292	302
Бородулиха ауданы	591	489	541	491	480
Глубокое ауданы	860	747	759	693	672
Жарма ауданы	827	819	772	747	756
Зайсан ауданы	740	737	744	730	754
Алтай ауданы	846	812	794	807	699
Көкпекті ауданы	448	444	470	456	394
Күршім ауданы	512	471	423	414	401
Катонқарағай ауданы	391	319	338	289	302
Тарбағатай ауданы	814	911	818	888	819
Ұлан ауданы	640	567	566	576	561
Үржар ауданы	1 463	1 403	1 332	1 276	1 256
Шемонаиха ауданы	598	535	520	475	501
<b>Қала халқы</b>					
<b>Городское население</b>					
<b>Шығыс Қазақстан облысы</b>	14 635	14 482	14 656	14 161	14 201
Өскемен қалалық әкімшілігі	5 201	5 431	5 354	5 231	5 265
Күрчатов қалалық әкімшілігі	204	181	178	171	173
Риддер қалалық әкімшілігі	878	835	765	755	673
Семей қалалық әкімшілігі	6 022	5 790	6 088	5 777	5 752
Аягөз ауданы	1 046	949	1 025	952	983
Жарма ауданы	138	150	133	144	174
Зайсан ауданы	355	380	367	387	425
Алтай ауданы	530	521	512	518	484
Шемонаиха ауданы	261	245	234	226	272
<b>Ауыл халқы</b>					
<b>Сельское население</b>					
<b>Шығыс Қазақстан облысы</b>	9 091	8 410	8 262	8 003	7 660
Өскемен қалалық әкімшілігі	163	70	112	173	208
Риддер қалалық әкімшілігі	-	-	5	2	16
Семей қалалық әкімшілігі	254	226	192	218	206
Абай ауданы	281	282	279	239	241
Аягөз ауданы	635	573	532	512	447
Бесқарағай ауданы	312	301	311	292	302
Бородулиха ауданы	591	489	541	491	480
Глубокое ауданы	860	747	759	693	672
Жарма ауданы	689	669	639	603	582
Зайсан ауданы	385	357	377	343	329
Алтай ауданы	316	291	282	289	215
Көкпекті ауданы	448	444	470	456	394
Күршім ауданы	512	471	423	414	401
Катонқарағай ауданы	391	319	338	289	302
Тарбағатай ауданы	814	911	818	888	819
Ұлан ауданы	640	567	566	576	561
Үржар ауданы	1 463	1 403	1 332	1 276	1 256
Шемонаиха ауданы	337	290	286	249	229
<b>Ұлдар</b>					
<b>Мальчики</b>					
<b>Шығыс Қазақстан облысы</b>	12 227	11 713	11 937	11 423	11 363
Өскемен қалалық әкімшілігі	2 726	2 871	2 857	2 753	2 880
Күрчатов қалалық әкімшілігі	100	99	78	94	93

Жалғасы		Продолжение			
	Адам Человек				
	2014	2015	2016	2017	2018
Риддер қалалық әкімшілігі	445	415	394	395	348
Семей қалалық әкімшілігі	3 212	3 059	3 249	3 083	3 103
Абай ауданы	162	130	143	133	126
Аягөз ауданы	855	775	817	735	731
Бесқарағай ауданы	165	167	164	163	160
Бородулиха ауданы	299	225	280	247	260
Глубокое ауданы	444	379	394	368	352
Жарма ауданы	450	417	403	394	393
Зайсан ауданы	375	365	376	379	369
Алтай ауданы	456	410	407	431	389
Көкпекті ауданы	234	224	232	222	198
Күршім ауданы	285	235	217	216	202
Катонқарағай ауданы	200	158	192	147	151
Тарбағатай ауданы	430	506	414	443	420
Ұлан ауданы	330	299	308	305	301
Үржар ауданы	749	706	720	676	631
Шемонаиха ауданы	310	273	292	239	256
Қала халқы					
Городское население					
Шығыс Қазақстан облысы	7 455	7 441	7 616	7 300	7 436
Өскемен қалалық әкімшілігі	2 637	2 834	2 808	2 675	2 785
Күрчатов қалалық әкімшілігі	100	99	78	94	93
Риддер қалалық әкімшілігі	445	415	392	395	339
Семей қалалық әкімшілігі	3 085	2 943	3 143	2 980	3 003
Аягөз ауданы	535	505	550	491	508
Жарма ауданы	71	70	73	79	99
Зайсан ауданы	175	181	188	198	196
Алтай ауданы	273	261	257	285	267
Шемонаиха ауданы	134	133	127	103	146
Ауыл халқы					
Сельское население					
Шығыс Қазақстан облысы	4 772	4 272	4 321	4 123	3 927
Өскемен қалалық әкімшілігі	89	37	49	78	95
Риддер қалалық әкімшілігі	-	-	2	-	9
Семей қалалық әкімшілігі	127	116	106	103	100
Абай ауданы	162	130	143	133	126
Аягөз ауданы	320	270	267	244	223
Бесқарағай ауданы	165	167	164	163	160
Бородулиха ауданы	299	225	280	247	260
Глубокое ауданы	444	379	394	368	352
Жарма ауданы	379	347	330	315	294
Зайсан ауданы	200	184	188	181	173
Алтай ауданы	183	149	150	146	122
Көкпекті ауданы	234	224	232	222	198
Күршім ауданы	285	235	217	216	202
Катонқарағай ауданы	200	158	192	147	151
Тарбағатай ауданы	430	506	414	443	420
Ұлан ауданы	330	299	308	305	301
Үржар ауданы	749	706	720	676	631
Шемонаиха ауданы	176	140	165	136	110
Қыздар					
Девочки					
Шығыс Қазақстан облысы	11 499	11 179	10 981	10 741	10 498
Өскемен қалалық әкімшілігі	2 638	2 630	2 609	2 651	2 593
Күрчатов қалалық әкімшілігі	104	82	100	77	80
Риддер қалалық әкімшілігі	433	420	376	362	341
Семей қалалық әкімшілігі	3 064	2 957	3 031	2 912	2 855
Абай ауданы	119	152	136	106	115
Аягөз ауданы	826	747	740	729	699
Бесқарағай ауданы	147	134	147	129	142
Бородулиха ауданы	292	264	261	244	220
Глубокое ауданы	416	368	365	325	320
Жарма ауданы	377	402	369	353	363
Зайсан ауданы	365	372	368	351	385
Алтай ауданы	390	402	387	376	310
Көкпекті ауданы	214	220	238	234	196
Күршім ауданы	227	236	206	198	199

Жалғасы		Продолжение				
	Адам Человек					
	2014	2015	2016	2017	2018	
Катонқарағай ауданы	191	161	146	142	151	
Тарбағатай ауданы	384	405	404	445	399	
Ұлан ауданы	310	268	258	271	260	
Үржар ауданы	714	697	612	600	625	
Шемонаиха ауданы	288	262	228	236	245	
<b>Қала халқы</b>						
<b>Городское население</b>						
<b>Шығыс Қазақстан облысы</b>	7 180	7 041	7 040	6 861	6 765	
Өскемен қалалық әкімшілігі	2 564	2 597	2 546	2 556	2 480	
Күрчатов қалалық әкімшілігі	104	82	100	77	80	
Риддер қалалық әкімшілігі	433	420	373	360	334	
Семей қалалық әкімшілігі	2 937	2 847	2 945	2 797	2 749	
Аягөз ауданы	511	444	475	461	475	
Жарма ауданы	67	80	60	65	75	
Зайсан ауданы	180	199	179	189	229	
Алтай ауданы	257	260	255	233	217	
Шемонаиха ауданы	127	112	107	123	126	
<b>Ауыл халқы</b>						
<b>Сельское население</b>						
<b>Шығыс Қазақстан облысы</b>	4 319	4 138	3 941	3 880	3 733	
Өскемен қалалық әкімшілігі	74	33	63	95	113	
Риддер қалалық әкімшілігі	-	-	3	2	7	
Семей қалалық әкімшілігі	127	110	86	115	106	
Абай ауданы	119	152	136	106	115	
Аягөз ауданы	315	303	265	268	224	
Бесқарағай ауданы	147	134	147	129	142	
Бородулиха ауданы	292	264	261	244	220	
Глубокое ауданы	416	368	365	325	320	
Жарма ауданы	310	322	309	288	288	
Зайсан ауданы	185	173	189	162	156	
Алтай ауданы	133	142	132	143	93	
Көкпекті ауданы	214	220	238	234	196	
Күршім ауданы	227	236	206	198	199	
Катонқарағай ауданы	191	161	146	142	151	
Тарбағатай ауданы	384	405	404	445	399	
Ұлан ауданы	310	268	258	271	260	
Үржар ауданы	714	697	612	600	625	
Шемонаиха ауданы	161	150	121	113	119	

Жалғасы		Продолжение				
	1000 адамға На 1000 человек					
	2014	2015	2016	2017	2018	
Барлығы						
Всего						
Шығыс Қазақстан облысы	17,01	16,40	16,45	15,98	15,83	
Өскемен қалалық әкімшілігі	16,39	16,62	16,35	15,97	15,98	
Күрчатов қалалық әкімшілігі	17,17	14,85	14,43	13,80	13,96	
Риддер қалалық әкімшілігі	15,13	14,38	13,29	13,12	12,02	
Семей қалалық әкімшілігі	18,54	17,62	18,26	17,34	17,12	
Абай ауданы	18,28	18,40	18,42	16,17	16,64	
Аягөз ауданы	22,78	20,55	21,03	19,92	19,63	
Бесқарағай ауданы	15,06	14,78	15,67	15,12	16,00	
Бородулиха ауданы	15,86	13,21	14,75	13,47	13,29	
Глубокое ауданы	13,40	11,65	11,87	10,93	10,77	
Жарма ауданы	19,64	19,75	19,12	19,05	19,70	
Зайсан ауданы	19,46	19,38	19,73	19,55	20,33	
Алтай ауданы	11,79	11,49	11,42	11,81	10,43	
Көкпекті ауданы	14,22	14,28	15,48	15,48	13,77	
Күршім ауданы	18,08	17,12	15,82	16,08	16,21	
Катонқарағай ауданы	14,51	12,18	13,32	11,81	12,83	
Тарбағатай ауданы	18,90	21,58	19,84	22,11	20,88	
Ұлан ауданы	15,89	14,01	14,00	14,45	14,28	
Үржар ауданы	18,32	17,75	17,14	16,81	16,91	
Шемонаиха ауданы	13,02	11,76	11,56	10,67	11,38	

Жалғасы	Продолжение				
	1000 адамға На 1000 человек				
	2014	2015	2016	2017	2018
<b>Қала халқы</b>					
<b>Городское население</b>					
<b>Шығыс Қазақстан облысы</b>	17,74	17,41	17,51	16,82	16,76
Өскемен қалалық әкімшілігі	16,48	17,02	16,60	16,02	15,94
Курчатов қалалық әкімшілігі	17,17	14,85	14,43	13,81	13,96
Риддер қалалық әкімшілігі	15,96	15,16	13,92	13,82	12,43
Семей қалалық әкімшілігі	19,02	18,11	18,90	17,83	17,63
Аягөз ауданы	27,92	25,04	26,79	24,83	25,58
Жарма ауданы	17,99	19,92	18,32	20,81	25,48
Зайсан ауданы	22,46	23,73	23,07	24,41	26,40
Алтай ауданы	11,33	11,28	11,24	11,49	10,82
Шемонаиха ауданы	14,34	13,50	12,93	12,46	14,94
<b>Ауыл халқы</b>					
<b>Сельское население</b>					
<b>Шығыс Қазақстан облысы</b>	15,95	14,91	14,87	14,69	14,35
Өскемен қалалық әкімшілігі	13,80	5,90	9,49	14,57	17,23
Риддер қалалық әкімшілігі	0,00	0,00	1,69	0,66	5,01
Семей қалалық әкімшілігі	11,61	10,35	8,80	10,03	9,44
Абай ауданы	18,28	18,40	18,42	16,17	16,64
Аягөз ауданы	17,48	15,84	14,87	14,57	12,98
Бесқарағай ауданы	15,06	14,78	15,67	15,12	16,00
Бородулиха ауданы	15,86	13,21	14,75	13,47	13,29
Глубокое ауданы	13,40	11,65	11,87	10,93	10,77
Жарма ауданы	20,01	19,71	19,30	18,71	18,45
Зайсан ауданы	17,33	16,22	17,29	15,97	15,68
Алтай ауданы	12,65	11,89	11,78	12,45	9,64
Көкпекті ауданы	14,22	14,28	15,48	15,48	13,77
Күршім ауданы	18,08	17,12	15,82	16,08	16,21
Катонқарағай ауданы	14,51	12,18	13,32	11,81	12,83
Тарбағатай ауданы	18,90	21,58	19,84	22,12	20,88
Ұлан ауданы	15,89	14,01	14,00	14,45	14,28
Үржар ауданы	18,32	17,75	17,14	16,81	16,91
Шемонаиха ауданы	12,16	10,61	10,63	9,43	8,87
<b>Ұлдар</b>					
<b>Мальчики</b>					
<b>Шығыс Қазақстан облысы</b>	18,42	17,62	17,99	17,28	17,25
Өскемен қалалық әкімшілігі	18,42	19,18	18,88	17,97	18,56
Курчатов қалалық әкімшілігі	17,57	16,93	13,20	15,84	15,66
Риддер қалалық әкімшілігі	16,34	15,23	14,51	14,60	12,94
Семей қалалық әкімшілігі	20,39	19,23	20,25	19,09	19,05
Абай ауданы	21,14	16,95	18,84	17,90	17,27
Аягөз ауданы	23,28	21,04	22,17	20,08	20,12
Бесқарағай ауданы	16,10	16,56	16,65	16,95	16,97
Бородулиха ауданы	16,45	12,47	15,64	13,89	14,74
Глубокое ауданы	14,32	12,22	12,73	12,00	11,64
Жарма ауданы	21,13	19,88	19,76	19,89	20,24
Зайсан ауданы	19,81	19,25	19,98	20,32	19,90
Алтай ауданы	13,59	12,40	12,51	13,47	12,37
Көкпекті ауданы	14,82	14,35	15,17	14,92	13,66
Күршім ауданы	19,90	16,88	16,00	16,49	16,01
Катонқарағай ауданы	14,72	11,92	14,88	11,76	12,53
Тарбағатай ауданы	19,35	23,15	19,32	21,20	20,56
Ұлан ауданы	16,58	14,91	15,32	15,37	15,37
Үржар ауданы	18,71	17,81	18,45	17,72	16,90
Шемонаиха ауданы	14,14	12,56	13,58	11,20	12,11
<b>Қала халқы</b>					
<b>Городское население</b>					
<b>Шығыс Қазақстан облысы</b>	19,62	19,41	19,72	18,78	18,98
Өскемен қалалық әкімшілігі	18,54	19,69	19,28	18,14	18,65
Курчатов қалалық әкімшілігі	17,57	16,93	13,20	15,84	15,66
Риддер қалалық әкімшілігі	17,30	16,13	15,28	15,49	13,41
Семей қалалық әкімшілігі	21,03	19,85	21,00	19,76	19,75
Аягөз ауданы	29,36	27,40	29,49	26,17	26,92
Жарма ауданы	18,56	18,59	20,15	22,70	29,00
Зайсан ауданы	22,95	23,38	24,37	25,71	25,08
Алтай ауданы	12,74	12,33	12,32	13,79	13,01
Шемонаиха ауданы	15,78	15,68	15,02	12,15	17,10

Жалғасы		Продолжение			
	1000 адамға На 1000 человек				
	2014	2015	2016	2017	2018
Ауыл халқы					
Сельское население					
Шығыс Қазақстан облысы	16,81	15,19	15,57	15,14	14,70
Өскемен қалалық әкімшілігі	15,52	6,42	8,56	13,50	16,15
Риддер қалалық әкімшілігі	0,00	0,00	1,34	0,00	5,57
Семей қалалық әкімшілігі	11,74	10,74	9,81	9,57	9,26
Абай ауданы	21,14	16,95	18,84	17,90	17,27
Аягөз ауданы	17,29	14,67	14,67	13,67	12,76
Бесқарағай ауданы	16,10	16,56	16,65	16,95	16,97
Бородулиха ауданы	16,45	12,47	15,64	13,89	14,74
Глубокое ауданы	14,32	12,22	12,73	12,00	11,64
Жарма ауданы	21,69	20,16	19,67	19,29	18,37
Зайсан ауданы	17,68	16,40	16,92	16,53	16,13
Алтай ауданы	15,08	12,51	12,86	12,89	11,18
Көкпекті ауданы	14,82	14,35	15,17	14,92	13,66
Күршім ауданы	19,90	16,88	16,00	16,49	16,01
Катонқарағай ауданы	14,72	11,92	14,88	11,76	12,53
Тарбағатай ауданы	19,35	23,15	19,32	21,20	20,56
Ұлан ауданы	16,58	14,91	15,32	15,37	15,37
Үржар ауданы	18,71	17,81	18,45	17,72	16,90
Шемонаиха ауданы	13,11	10,57	12,64	10,58	8,73
Қыздар					
Девочки					
Шығыс Қазақстан облысы	15,73	15,29	15,06	14,80	14,53
Өскемен қалалық әкімшілігі	14,71	14,51	14,25	14,32	13,85
Күрчатов қалалық әкімшілігі	16,79	12,93	15,56	11,93	12,39
Риддер қалалық әкімшілігі	14,06	13,63	12,21	11,81	11,20
Семей қалалық әкімшілігі	16,93	16,21	16,51	15,80	15,41
Абай ауданы	15,45	19,84	17,99	14,42	16,00
Аягөз ауданы	22,28	20,07	19,90	19,77	19,14
Бесқарағай ауданы	14,04	13,03	14,70	13,30	15,03
Бородулиха ауданы	15,29	13,92	13,89	13,08	11,90
Глубокое ауданы	12,54	11,11	11,06	9,94	9,94
Жарма ауданы	18,12	19,61	18,47	18,20	19,15
Зайсан ауданы	19,12	19,51	19,48	18,78	20,75
Алтай ауданы	10,21	10,70	10,47	10,35	8,70
Көкпекті ауданы	13,63	14,22	15,80	16,06	13,89
Күршім ауданы	16,21	17,36	15,63	15,65	16,42
Катонқарағай ауданы	14,29	12,45	11,70	11,86	13,14
Тарбағатай ауданы	18,42	19,90	20,39	23,10	21,23
Ұлан ауданы	15,21	13,13	12,68	13,54	13,20
Үржар ауданы	17,92	17,70	15,82	15,89	16,92
Шемонаиха ауданы	11,99	11,03	9,71	10,17	10,70
Қала халқы					
Городское население					
Шығыс Қазақстан облысы	16,13	15,70	15,61	15,14	14,84
Өскемен қалалық әкімшілігі	14,80	14,82	14,39	14,28	13,70
Күрчатов қалалық әкімшілігі	16,79	12,93	15,56	11,93	12,39
Риддер қалалық әкімшілігі	14,77	14,32	12,72	12,36	11,57
Семей қалалық әкімшілігі	17,28	16,61	17,07	16,14	15,78
Аягөз ауданы	26,55	22,81	24,22	23,54	24,29
Жарма ауданы	17,43	21,25	16,50	18,54	21,96
Зайсан ауданы	22,00	24,05	21,86	23,18	27,64
Алтай ауданы	10,14	10,39	10,33	9,54	8,96
Шемонаиха ауданы	13,07	11,58	11,10	12,74	13,04
Ауыл халқы					
Сельское население					
Шығыс Қазақстан облысы	15,10	14,64	14,17	14,25	14,00
Өскемен қалалық әкімшілігі	12,17	5,41	10,38	15,58	18,26
Риддер қалалық әкімшілігі	0,00	0,00	2,04	1,33	4,44
Семей қалалық әкімшілігі	11,49	9,96	7,80	10,47	9,63
Абай ауданы	15,45	19,84	17,99	14,42	16,00
Аягөз ауданы	17,67	17,06	15,08	15,51	13,20
Бесқарағай ауданы	14,04	13,03	14,70	13,30	15,03
Бородулиха ауданы	15,29	13,92	13,89	13,08	11,90
Глубокое ауданы	12,54	11,11	11,06	9,94	9,94
Жарма ауданы	18,27	19,24	18,91	18,12	18,53

Жалғасы	Продолжение				
	1000 адамға На 1000 человек				
	2014	2015	2016	2017	2018
Зайсан ауданы	16,96	16,03	17,67	15,38	15,20
Алтай ауданы	10,36	11,31	10,75	12,02	8,15
Көкпекті ауданы	13,63	14,22	15,80	16,06	13,89
Күршім ауданы	16,21	17,36	15,63	15,65	16,42
Катонқарағай ауданы	14,29	12,45	11,70	11,86	13,14
Тарбағатай ауданы	18,42	19,90	20,39	23,10	21,23
Ұлан ауданы	15,21	13,13	12,68	13,54	13,20
Үржар ауданы	17,92	17,70	15,82	15,89	16,92
Шемонаиха ауданы	11,26	10,66	8,74	8,34	8,99

#### 4.2 Өлгендер Умершие

	Адам Человек				
	2014	2015	2016	2017	2018
<b>Барлығы</b>					
<b>Всего</b>					
<b>Шығыс Қазақстан облысы</b>	14 580	14 612	14 371	14 031	14 209
Өскемен қалалық әкімшілігі	3 604	3 556	3 563	3 400	3 520
Күрчатов қалалық әкімшілігі	78	103	97	88	95
Риддер қалалық әкімшілігі	894	866	888	849	872
Семей қалалық әкімшілігі	2 900	2 966	2 871	2 888	2 937
Абай ауданы	114	117	111	110	119
Аягөз ауданы	539	556	526	517	442
Бесқарағай ауданы	236	260	256	250	258
Бородулиха ауданы	444	415	408	411	386
Глубокое ауданы	853	945	902	851	872
Жарма ауданы	388	404	384	365	388
Зайсан ауданы	285	293	276	280	277
Алтай ауданы	1 139	1 131	1 189	1 163	1 140
Көкпекті ауданы	352	324	305	298	293
Күршім ауданы	266	261	227	249	245
Катонқарағай ауданы	338	311	296	289	278
Тарбағатай ауданы	360	339	360	350	355
Ұлан ауданы	402	384	396	376	373
Үржар ауданы	634	696	636	638	588
Шемонаиха ауданы	754	685	680	659	771
<b>Қала халқы</b>					
<b>Городское население</b>					
<b>Шығыс Қазақстан облысы</b>	4 545	8 803	8 730	8 483	8 634
Өскемен қалалық әкімшілігі	1 838	3 534	3 531	3 362	3 482
Күрчатов қалалық әкімшілігі	34	103	97	88	95
Риддер қалалық әкімшілігі	438	843	873	843	847
Семей қалалық әкімшілігі	1 438	2 809	2 706	2 707	2 775
Аягөз ауданы	188	330	317	292	250
Жарма ауданы	39	86	76	67	65
Зайсан ауданы	73	124	135	125	126
Алтай ауданы	361	734	732	758	737
Шемонаиха ауданы	136	240	263	241	257
<b>Ауыл халқы</b>					
<b>Сельское население</b>					
<b>Шығыс Қазақстан облысы</b>	5 777	5 809	5 641	5 548	5 575
Өскемен қалалық әкімшілігі	33	22	32	38	38
Риддер қалалық әкімшілігі	16	23	15	6	25
Семей қалалық әкімшілігі	155	157	165	181	162
Абай ауданы	114	117	111	110	119
Аягөз ауданы	224	226	209	225	192
Бесқарағай ауданы	236	260	256	250	258
Бородулиха ауданы	444	415	408	411	386
Глубокое ауданы	853	945	902	851	872
Жарма ауданы	320	318	308	298	323
Зайсан ауданы	152	169	141	155	151
Алтай ауданы	411	397	457	405	403
Көкпекті ауданы	352	324	305	298	293
Күршім ауданы	266	261	227	249	245



Жалғасы		Продолжение				
	Адам Человек					
	2014	2015	2016	2017	2018	
Катонқарағай ауданы	338	311	296	289	278	
Тарбағатай ауданы	360	339	360	350	355	
Ұлан ауданы	402	384	396	376	373	
Үржар ауданы	634	696	636	638	588	
Шемонаиха ауданы	467	445	417	418	514	
Ерлер						
Мужчины						
Шығыс Қазақстан облысы	7 758	7 761	7 780	7 397	7 576	
Өскемен қалалық әкімшілігі	1 856	1 884	1 885	1 749	1 813	
Курчатов қалалық әкімшілігі	34	57	53	46	49	
Риддер қалалық әкімшілігі	448	459	466	425	458	
Семей қалалық әкімшілігі	1 525	1 542	1 531	1 500	1 555	
Абай ауданы	59	55	60	62	71	
Аягөз ауданы	315	323	289	288	248	
Бесқарағай ауданы	126	140	139	128	139	
Бородулиха ауданы	243	213	223	241	212	
Глубокое ауданы	470	507	489	456	455	
Жарма ауданы	223	220	233	205	233	
Зайсан ауданы	161	159	171	155	169	
Алтай ауданы	586	581	623	619	582	
Көкпекті ауданы	175	173	167	154	170	
Күршім ауданы	155	157	128	134	144	
Катонқарағай ауданы	188	169	177	142	157	
Тарбағатай ауданы	225	194	197	209	198	
Ұлан ауданы	231	195	219	198	204	
Үржар ауданы	388	382	366	342	327	
Шемонаиха ауданы	350	351	364	344	392	
Қала халқы						
Городское население						
Шығыс Қазақстан облысы	4 545	4 630	4 634	4 381	4 511	
Өскемен қалалық әкімшілігі	1 838	1 871	1 868	1 725	1 793	
Курчатов қалалық әкімшілігі	34	57	53	46	49	
Риддер қалалық әкімшілігі	438	444	459	422	444	
Семей қалалық әкімшілігі	1 438	1 463	1 439	1 400	1 471	
Аягөз ауданы	188	196	172	160	135	
Жарма ауданы	39	40	51	34	42	
Зайсан ауданы	73	64	84	66	75	
Алтай ауданы	361	380	362	401	368	
Шемонаиха ауданы	136	115	146	127	134	
Ауыл халқы						
Сельское население						
Шығыс Қазақстан облысы	3 213	3 131	3 146	3 016	3 065	
Өскемен қалалық әкімшілігі	18	13	17	24	20	
Риддер қалалық әкімшілігі	10	15	7	3	14	
Семей қалалық әкімшілігі	87	79	92	100	84	
Абай ауданы	59	55	60	62	71	
Аягөз ауданы	127	127	117	128	113	
Бесқарағай ауданы	126	140	139	128	139	
Бородулиха ауданы	243	213	223	241	212	
Глубокое ауданы	470	507	489	456	455	
Жарма ауданы	184	180	182	171	191	
Зайсан ауданы	88	95	87	89	94	
Алтай ауданы	225	201	261	218	214	
Көкпекті ауданы	175	173	167	154	170	
Күршім ауданы	155	157	128	134	144	
Катонқарағай ауданы	188	169	177	142	157	
Тарбағатай ауданы	225	194	197	209	198	
Ұлан ауданы	231	195	219	198	204	
Үржар ауданы	388	382	366	342	327	
Шемонаиха ауданы	214	236	218	217	258	
Әйелдер						
Женщины						
Шығыс Қазақстан облысы	6 822	6 851	6 591	6 634	6 633	
Өскемен қалалық әкімшілігі	1 748	1 672	1 678	1 651	1 707	
Курчатов қалалық әкімшілігі	44	46	44	42	46	
Риддер қалалық әкімшілігі	446	407	422	424	414	
Семей қалалық әкімшілігі	1 375	1424	1 340	1 388	1 382	

Жалғасы		Продолжение				
	Адам Человек					
	2014	2015	2016	2017	2018	
Абай ауданы	55	62	51	48	48	
Аягөз ауданы	224	233	237	229	194	
Бесқарағай ауданы	110	120	117	122	119	
Бородулиха ауданы	201	202	185	170	174	
Глубокое ауданы	383	438	413	395	417	
Жарма ауданы	165	184	151	160	155	
Зайсан ауданы	124	134	105	125	108	
Алтай ауданы	553	550	566	544	558	
Көкпекті ауданы	177	151	138	144	123	
Күршім ауданы	111	104	99	115	101	
Катонқарағай ауданы	150	142	119	147	121	
Тарбағатай ауданы	135	145	163	141	157	
Ұлан ауданы	171	189	177	178	169	
Үржар ауданы	246	314	270	296	261	
Шемонаиха ауданы	404	334	316	315	379	
Қала халқы						
Городское население						
Шығыс Қазақстан облысы	4 258	4 173	4 096	4 102	4 123	
Өскемен қалалық әкімшілігі	1 733	1 663	1 663	1 637	1 689	
Курчатов қалалық әкімшілігі	44	46	44	42	46	
Риддер қалалық әкімшілігі	440	399	414	421	403	
Семей қалалық әкімшілігі	1 307	1 346	1 267	1 307	1 304	
Аягөз ауданы	127	134	145	132	115	
Жарма ауданы	29	46	25	33	23	
Зайсан ауданы	60	60	51	59	51	
Алтай ауданы	367	354	370	357	369	
Шемонаиха ауданы	151	125	117	114	123	
Ауыл халқы						
Сельское население						
Шығыс Қазақстан облысы	2 564	2 678	2 495	2 532	2 510	
Өскемен қалалық әкімшілігі	15	9	15	14	18	
Риддер қалалық әкімшілігі	6	8	8	3	11	
Семей қалалық әкімшілігі	68	78	73	81	78	
Абай ауданы	55	62	51	48	48	
Аягөз ауданы	97	99	92	97	79	
Бесқарағай ауданы	110	120	117	122	119	
Бородулиха ауданы	201	202	185	170	174	
Глубокое ауданы	383	438	413	395	417	
Жарма ауданы	136	138	126	127	132	
Зайсан ауданы	64	74	54	66	57	
Алтай ауданы	186	196	196	187	189	
Көкпекті ауданы	177	151	138	144	123	
Күршім ауданы	111	104	99	115	101	
Катонқарағай ауданы	150	142	119	147	121	
Тарбағатай ауданы	135	145	163	141	157	
Ұлан ауданы	171	189	177	178	169	
Үржар ауданы	246	314	270	296	261	
Шемонаиха ауданы	253	209	199	201	256	

Жалғасы		Продолжение				
	1000 адамға На 1000 человек					
	2014	2015	2016	2017	2018	
Барлығы						
Всего						
Шығыс Қазақстан облысы	10,45	10,47	10,32	10,12	10,29	
Өскемен қалалық әкімшілігі	11,01	10,74	10,66	10,05	10,28	
Күрчатов қалалық әкімшілігі	6,56	8,45	7,86	7,10	7,66	
Риддер қалалық әкімшілігі	15,40	14,92	15,33	14,72	15,21	
Семей қалалық әкімшілігі	8,57	8,69	8,35	8,35	8,44	
Абай ауданы	7,42	7,63	7,33	7,44	8,22	
Аягөз ауданы	7,30	7,51	7,10	7,04	6,07	
Бесқарағай ауданы	11,39	12,77	12,90	12,95	13,67	
Бородулиха ауданы	11,91	11,21	11,12	11,28	10,69	
Глубокое ауданы	13,29	14,73	14,10	13,43	13,97	
Жарма ауданы	9,21	9,74	9,51	9,31	10,11	

Жалғасы		Продолжение				
	1000 адамға На 1000 человек					
	2014	2015	2016	2017	2018	
Зайсан ауданы	7,50	7,70	7,32	7,50	7,47	
Алтай ауданы	15,88	16,01	17,11	17,02	17,00	
Көкпекті ауданы	11,18	10,42	10,05	10,12	10,24	
Күршім ауданы	9,39	9,49	8,49	9,67	9,90	
Катонқарағай ауданы	12,54	11,88	11,66	11,81	11,81	
Тарбағатай ауданы	8,36	8,03	8,73	8,72	9,05	
Ұлан ауданы	9,98	9,49	9,79	9,43	9,50	
Үржар ауданы	7,94	8,81	8,18	8,41	7,92	
Шемонаиха ауданы	16,42	15,06	15,11	14,80	17,52	
<b>Қала халқы</b>						
<b>Городское население</b>						
<b>Шығыс Қазақстан облысы</b>	10,67	10,58	10,43	10,07	9,05	
Өскемен қалалық әкімшілігі	11,32	11,07	10,95	10,30	9,33	
Күрчатов қалалық әкімшілігі	6,56	8,45	7,86	7,10	7,13	
Риддер қалалық әкімшілігі	15,96	15,31	15,88	15,43	13,96	
Семей қалалық әкімшілігі	8,67	8,79	8,40	8,35	7,48	
Аягөз ауданы	8,41	8,71	8,29	7,62	5,88	
Жарма ауданы	8,87	11,42	10,47	9,59	6,73	
Зайсан ауданы	8,41	7,74	8,49	7,88	6,15	
Алтай ауданы	15,57	15,89	16,07	16,81	15,24	
Шемонаиха ауданы	15,76	13,22	14,53	13,29	12,73	
<b>Ауыл халқы</b>						
<b>Сельское население</b>						
<b>Шығыс Қазақстан облысы</b>	10,14	10,30	10,15	10,19	9,41	
Өскемен қалалық әкімшілігі	2,79	1,86	2,71	3,20	2,91	
Риддер қалалық әкімшілігі	5,31	7,71	5,06	1,97	6,98	
Семей қалалық әкімшілігі	7,09	7,19	7,56	8,32	7,08	
Абай ауданы	7,42	7,63	7,33	7,44	6,68	
Аягөз ауданы	6,17	6,25	5,84	6,40	4,66	
Бесқарағай ауданы	11,39	12,77	12,90	12,95	12,60	
Бородулиха ауданы	11,91	11,21	11,12	11,28	9,42	
Глубокое ауданы	13,29	14,73	14,10	13,43	12,96	
Жарма ауданы	9,29	9,37	9,30	9,25	8,49	
Зайсан ауданы	6,84	7,68	6,47	7,22	5,55	
Алтай ауданы	16,46	16,22	19,08	17,44	16,58	
Көкпекті ауданы	11,18	10,42	10,05	10,12	8,71	
Күршім ауданы	9,39	9,49	8,49	9,67	8,33	
Катонқарағай ауданы	12,54	11,88	11,66	11,81	10,53	
Тарбағатай ауданы	8,36	8,03	8,73	8,72	8,35	
Ұлан ауданы	9,98	9,49	9,79	9,43	8,58	
Үржар ауданы	7,94	8,81	8,18	8,41	7,07	
Шемонаиха ауданы	16,84	16,29	15,50	15,83	19,35	
<b>Ерлер</b>						
<b>Мужчины</b>						
<b>Шығыс Қазақстан облысы</b>	11,69	11,68	11,72	11,19	11,50	
Өскемен қалалық әкімшілігі	12,54	12,59	12,46	11,41	11,68	
Күрчатов қалалық әкімшілігі	5,98	9,75	8,97	7,75	8,25	
Риддер қалалық әкімшілігі	16,45	16,85	17,16	15,71	17,03	
Семей қалалық әкімшілігі	9,68	9,69	9,54	9,29	9,55	
Абай ауданы	7,70	7,17	7,90	8,34	9,73	
Аягөз ауданы	8,58	8,77	7,84	7,87	6,83	
Бесқарағай ауданы	12,29	13,88	14,12	13,31	14,74	
Бородулиха ауданы	13,37	11,80	12,45	13,55	12,02	
Глубокое ауданы	15,16	16,35	15,79	14,87	15,06	
Жарма ауданы	10,47	10,49	11,42	10,35	12,00	
Зайсан ауданы	8,50	8,38	9,08	8,31	9,12	
Алтай ауданы	17,46	17,57	19,16	19,35	18,51	
Көкпекті ауданы	11,08	11,08	10,92	10,35	11,73	
Күршім ауданы	10,82	11,28	9,44	10,23	11,41	
Катонқарағай ауданы	13,83	12,75	13,72	11,36	13,03	
Тарбағатай ауданы	10,12	8,88	9,19	10,00	9,69	
Ұлан ауданы	11,61	9,72	10,90	9,98	10,42	
Үржар ауданы	9,69	9,64	9,38	8,96	8,76	
Шемонаиха ауданы	15,97	16,15	16,92	16,13	18,56	
<b>Қала халқы</b>						
<b>Городское население</b>						
<b>Шығыс Қазақстан облысы</b>	11,96	12,08	12,00	11,27	11,52	

Жалғасы	Продолжение				
	1000 адамға На 1000 человек				
	2014	2015	2016	2017	2018
Өскемен қалалық әкімшілігі	12,92	13,00	12,83	11,70	12,01
Құрчатов қалалық әкімшілігі	5,98	9,75	8,97	7,75	8,25
Риддер қалалық әкімшілігі	17,03	17,25	17,89	16,54	17,57
Семей қалалық әкімшілігі	9,80	9,87	9,62	9,29	9,68
Аягөз ауданы	10,32	10,63	9,22	8,53	7,16
Жарма ауданы	10,19	10,62	14,08	9,77	12,30
Зайсан ауданы	9,58	8,27	10,89	8,57	9,60
Алтай ауданы	16,85	17,96	17,36	19,40	17,93
Шемонаиха ауданы	16,02	13,56	17,26	14,98	15,70
<b>Ауыл халқы</b>					
<b>Сельское население</b>					
<b>Шығыс Қазақстан облысы</b>	11,32	11,13	11,34	11,08	11,48
Өскемен қалалық әкімшілігі	3,14	2,26	2,97	4,15	3,40
Риддер қалалық әкімшілігі	6,57	9,97	4,68	1,95	8,67
Семей қалалық әкімшілігі	8,04	7,31	8,51	9,29	7,78
Абай ауданы	7,70	7,17	7,90	8,34	9,73
Аягөз ауданы	6,86	6,90	6,43	7,17	6,47
Бесқарағай ауданы	12,29	13,88	14,12	13,31	14,74
Бородулиха ауданы	13,37	11,80	12,45	13,55	12,02
Глубокое ауданы	15,16	16,35	15,79	14,87	15,06
Жарма ауданы	10,53	10,46	10,85	10,47	11,94
Зайсан ауданы	7,78	8,47	7,83	8,13	8,77
Алтай ауданы	18,55	16,87	22,37	19,25	19,62
Көкпекті ауданы	11,08	11,08	10,92	10,35	11,73
Күршім ауданы	10,82	11,28	9,44	10,23	11,41
Катонқарағай ауданы	13,83	12,75	13,72	11,36	13,03
Тарбағатай ауданы	10,12	8,88	9,19	10,00	9,69
Ұлан ауданы	11,61	9,72	10,90	9,98	10,42
Үржар ауданы	9,69	9,64	9,38	8,96	8,76
Шемонаиха ауданы	15,94	17,81	16,70	16,88	20,50
<b>Әйелдер</b>					
<b>Женщины</b>					
<b>Шығыс Қазақстан облысы</b>	9,33	9,37	9,04	9,14	9,18
Өскемен қалалық әкімшілігі	9,75	9,22	9,17	8,92	9,12
Құрчатов қалалық әкімшілігі	7,10	7,25	6,85	6,51	7,13
Риддер қалалық әкімшілігі	14,48	13,21	13,71	13,84	13,60
Семей қалалық әкімшілігі	7,60	7,81	7,30	7,53	7,46
Абай ауданы	7,14	8,09	6,75	6,53	6,68
Аягөз ауданы	6,04	6,26	6,37	6,21	5,31
Бесқарағай ауданы	10,51	11,67	11,70	12,58	12,60
Бородулиха ауданы	10,53	10,65	9,85	9,11	9,42
Глубокое ауданы	11,55	13,22	12,52	12,08	12,96
Жарма ауданы	7,93	8,98	7,56	8,25	8,18
Зайсан ауданы	6,50	7,03	5,56	6,69	5,82
Алтай ауданы	14,48	14,63	15,31	14,97	15,67
Көкпекті ауданы	11,27	9,76	9,16	9,88	8,71
Күршім ауданы	7,93	7,65	7,51	9,09	8,33
Катонқарағай ауданы	11,23	10,98	9,54	12,28	10,53
Тарбағатай ауданы	6,48	7,12	8,23	7,32	8,35
Ұлан ауданы	8,39	9,26	8,70	8,89	8,58
Үржар ауданы	6,18	7,97	6,98	7,84	7,07
Шемонаиха ауданы	16,82	14,07	13,46	13,58	16,55
<b>Қала халқы</b>					
<b>Городское население</b>					
<b>Шығыс Қазақстан облысы</b>	9,57	9,31	9,08	9,05	9,05
Өскемен қалалық әкімшілігі	10,00	9,49	9,40	9,14	9,33
Құрчатов қалалық әкімшілігі	7,10	7,25	6,85	6,51	7,13
Риддер қалалық әкімшілігі	15,01	13,60	14,12	14,45	13,96
Семей қалалық әкімшілігі	7,69	7,85	7,34	7,54	7,48
Аягөз ауданы	6,60	6,88	7,39	6,74	5,88
Жарма ауданы	7,55	12,22	6,88	9,41	6,73
Зайсан ауданы	7,33	7,25	6,23	7,24	6,15
Алтай ауданы	14,48	14,14	14,98	14,61	15,24
Шемонаиха ауданы	15,54	12,93	12,14	11,80	12,73
<b>Ауыл халқы</b>					
<b>Сельское население</b>					
<b>Шығыс Қазақстан облысы</b>	8,96	9,47	8,97	9,30	9,41

Жалғасы	Продолжение					
	1000 адамға На 1000 человек					
	2014	2015	2016	2017	2018	
Өскемен қалалық әкімшілігі	2,47	1,48	2,47	2,30	2,91	
Риддер қалалық әкімшілігі	4,02	5,41	5,44	1,99	6,98	
Семей қалалық әкімшілігі	6,15	7,06	6,62	7,38	7,08	
Абай ауданы	7,14	8,09	6,75	6,53	6,68	
Аягөз ауданы	5,44	5,57	5,23	5,61	4,66	
Бесқарағай ауданы	10,51	11,67	11,70	12,58	12,60	
Бородулиха ауданы	10,53	10,65	9,85	9,11	9,42	
Глубокое ауданы	11,55	13,22	12,52	12,08	12,96	
Жарма ауданы	8,02	8,25	7,71	7,99	8,49	
Зайсан ауданы	5,87	6,86	5,05	6,26	5,55	
Алтай ауданы	14,49	15,61	15,96	15,72	16,58	
Көкпекті ауданы	11,27	9,76	9,16	9,88	8,71	
Күршім ауданы	7,93	7,65	7,51	9,09	8,33	
Катонқарағай ауданы	11,23	10,98	9,54	12,28	10,53	
Тарбағатай ауданы	6,48	7,12	8,23	7,32	8,35	
Ұлан ауданы	8,39	9,26	8,70	8,89	8,58	
Үржар ауданы	6,18	7,97	6,98	7,84	7,07	
Шемонаиха ауданы	17,69	14,85	14,37	14,84	19,35	

#### 4.3 Табиғи өсім (кему) Естественный прирост (убыль)

	Адам Человек				
	2014	2015	2016	2017	2018
<b>Барлығы</b>					
<b>Всего</b>					
<b>Шығыс Қазақстан облысы</b>	9 146	8 280	8 547	8 133	7 652
Өскемен қалалық әкімшілігі	1 760	1 945	1 903	2 004	1 953
Күрчатов қалалық әкімшілігі	126	78	81	83	78
Риддер қалалық әкімшілігі	-16	-31	-118	-92	-183
Семей қалалық әкімшілігі	3 376	3 050	3 409	3 107	3 021
Абай ауданы	167	165	168	129	122
Аягөз ауданы	1 142	966	1 031	947	988
Бесқарағай ауданы	76	41	55	42	44
Бородулиха ауданы	147	74	133	80	94
Глубокое ауданы	7	-198	-143	-158	-200
Жарма ауданы	439	415	388	382	368
Зайсан ауданы	455	444	468	450	477
Алтай ауданы	-293	-319	-395	-356	-441
Көкпекті ауданы	96	120	165	158	101
Күршім ауданы	246	210	196	165	156
Катонқарағай ауданы	53	8	42	0	24
Тарбағатай ауданы	454	572	458	538	464
Ұлан ауданы	238	183	170	200	188
Үржар ауданы	829	707	696	638	668
Шемонаиха ауданы	-156	-150	-160	-184	-270
<b>Қала халқы</b>					
<b>Городское население</b>					
<b>Шығыс Қазақстан облысы</b>	5 832	5 679	5 926	5 678	5 567
Өскемен қалалық әкімшілігі	1 630	1 897	1 823	1 869	1 783
Күрчатов қалалық әкімшілігі	126	78	81	83	78
Риддер қалалық әкімшілігі	0	-8	-108	-88	-174
Семей қалалық әкімшілігі	3 277	2 981	3 382	3 070	2 977
Аягөз ауданы	731	619	708	660	733
Жарма ауданы	70	64	57	77	109
Зайсан ауданы	222	256	232	262	299
Алтай ауданы	-198	-213	-220	-240	-253
Шемонаиха ауданы	-26	5	-29	-15	15
<b>Ауыл халқы</b>					
<b>Сельское население</b>					
<b>Шығыс Қазақстан облысы</b>	3 314	2 601	2 621	2 455	2 085
Өскемен қалалық әкімшілігі	130	48	80	135	170
Риддер қалалық әкімшілігі	-16	-23	-10	-4	-9
Семей қалалық әкімшілігі	99	69	27	37	44
Абай ауданы	167	165	168	129	122

Жалғасы		Продолжение				
		Адам Человек				
		2014	2015	2016	2017	2018
Аягөз ауданы	411	347	323	287	255	
Бесқарағай ауданы	76	41	55	42	44	
Бородулиха ауданы	147	74	133	80	94	
Глубокое ауданы	7	-198	-143	-158	-200	
Жарма ауданы	369	351	331	305	259	
Зайсан ауданы	233	188	236	188	178	
Алтай ауданы	-95	-106	-175	-116	-188	
Көкпекті ауданы	96	120	165	158	101	
Күршім ауданы	246	210	196	165	156	
Катонқарағай ауданы	53	8	42	0	24	
Тарбағатай ауданы	454	572	458	538	464	
Ұлан ауданы	238	183	170	200	188	
Үржар ауданы	829	707	696	638	668	
Шемонаиха ауданы	-130	-155	-131	-169	-285	
<b>Ерлер</b>						
<b>Мужчины</b>						
<b>Шығыс Қазақстан облысы</b>	4 469	3 952	4 157	4 026	3 787	
Өскемен қалалық әкімшілігі	870	987	972	1 004	1 067	
Курчатов қалалық әкімшілігі	66	42	25	48	44	
Риддер қалалық әкімшілігі	-3	-44	-72	-30	-110	
Семей қалалық әкімшілігі	1 687	1 517	1 718	1 583	1 548	
Абай ауданы	103	75	83	71	55	
Аягөз ауданы	540	452	528	447	483	
Бесқарағай ауданы	39	27	25	35	21	
Бородулиха ауданы	56	12	57	6	48	
Глубокое ауданы	-26	-128	-95	-88	-103	
Жарма ауданы	227	197	170	189	160	
Зайсан ауданы	214	206	205	224	200	
Алтай ауданы	-130	-171	-216	-188	-193	
Көкпекті ауданы	59	51	65	68	28	
Күршім ауданы	130	78	89	82	58	
Катонқарағай ауданы	12	-11	15	5	-6	
Тарбағатай ауданы	205	312	217	234	222	
Ұлан ауданы	99	104	89	107	97	
Үржар ауданы	361	324	354	334	304	
Шемонаиха ауданы	-40	-78	-72	-105	-136	
<b>Қала халқы</b>						
<b>Городское население</b>						
<b>Шығыс Қазақстан облысы</b>	2 910	2 811	2 982	2 919	2 925	
Өскемен қалалық әкімшілігі	799	963	940	950	992	
Курчатов қалалық әкімшілігі	66	42	25	48	44	
Риддер қалалық әкімшілігі	7	-29	-67	-27	-105	
Семей қалалық әкімшілігі	1 647	1 480	1 704	1 580	1 532	
Аягөз ауданы	347	309	378	331	373	
Жарма ауданы	32	30	22	45	57	
Зайсан ауданы	102	117	104	132	121	
Алтай ауданы	-88	-119	-105	-116	-101	
Шемонаиха ауданы	-2	18	-19	-24	12	
<b>Ауыл халқы</b>						
<b>Сельское население</b>						
<b>Шығыс Қазақстан облысы</b>	1 559	1 141	1 175	1 107	862	
Өскемен қалалық әкімшілігі	71	24	32	54	75	
Риддер қалалық әкімшілігі	-10	-15	-5	-3	-5	
Семей қалалық әкімшілігі	40	37	14	3	16	
Абай ауданы	103	75	83	71	55	
Аягөз ауданы	193	143	150	116	110	
Бесқарағай ауданы	39	27	25	35	21	
Бородулиха ауданы	56	12	57	6	48	
Глубокое ауданы	-26	-128	-95	-88	-103	
Жарма ауданы	195	167	148	144	103	
Зайсан ауданы	112	89	101	92	79	
Алтай ауданы	-42	-52	-111	-72	-92	
Көкпекті ауданы	59	51	65	68	28	
Күршім ауданы	130	78	89	82	58	
Катонқарағай ауданы	12	-11	15	5	-6	
Тарбағатай ауданы	205	312	217	234	222	
Ұлан ауданы	99	104	89	107	97	

Жалғасы		Продолжение				
	Адам Человек					
	2014	2015	2016	2017	2018	
Үржар ауданы	361	324	354	334	304	
Шемонаиха ауданы	-38	-96	-53	-81	-148	
<b>Әйелдер</b>						
<b>Женщины</b>						
<b>Шығыс Қазақстан облысы</b>	4 677	4 328	4 390	4 107	3 865	
Өскемен қалалық әкімшілігі	890	958	931	1 000	886	
Күрчатов қалалық әкімшілігі	60	36	56	35	34	
Риддер қалалық әкімшілігі	-13	13	-46	-62	-73	
Семей қалалық әкімшілігі	1 689	1 533	1 691	1 524	1 473	
Абай ауданы	64	90	85	58	67	
Аягөз ауданы	602	514	503	500	505	
Бесқарағай ауданы	37	14	30	7	23	
Бородулиха ауданы	91	62	76	74	46	
Глубокое ауданы	33	-70	-48	-70	-97	
Жарма ауданы	212	218	218	193	208	
Зайсан ауданы	241	238	263	226	277	
Алтай ауданы	-163	-148	-179	-168	-248	
Көкпекті ауданы	37	69	100	90	73	
Күршім ауданы	116	132	107	83	98	
Катонқарағай ауданы	41	19	27	-5	30	
Тарбағатай ауданы	249	260	241	304	242	
Ұлан ауданы	139	79	81	93	91	
Үржар ауданы	468	383	342	304	364	
Шемонаиха ауданы	-116	-72	-88	-79	-134	
<b>Қала халқы</b>						
<b>Городское население</b>						
<b>Шығыс Қазақстан облысы</b>	2 922	2 868	2 944	2 759	2 642	
Өскемен қалалық әкімшілігі	831	934	883	919	791	
Күрчатов қалалық әкімшілігі	60	36	56	35	34	
Риддер қалалық әкімшілігі	-7	21	-41	-61	-69	
Семей қалалық әкімшілігі	1 630	1 501	1 678	1 490	1 445	
Аягөз ауданы	384	310	330	329	360	
Жарма ауданы	38	34	35	32	52	
Зайсан ауданы	120	139	128	130	178	
Алтай ауданы	-110	-94	-115	-124	-152	
Шемонаиха ауданы	-24	-13	-10	9	3	
<b>Ауыл халқы</b>						
<b>Сельское население</b>						
<b>Шығыс Қазақстан облысы</b>	1 755	1 460	2 621	1 348	1 223	
Өскемен қалалық әкімшілігі	59	24	80	81	95	
Риддер қалалық әкімшілігі	-6	-8	-10	-1	-4	
Семей қалалық әкімшілігі	59	32	27	34	28	
Абай ауданы	64	90	168	58	67	
Аягөз ауданы	218	204	323	171	145	
Бесқарағай ауданы	37	14	55	7	23	
Бородулиха ауданы	91	62	133	74	46	
Глубокое ауданы	33	-70	-143	-70	-97	
Жарма ауданы	174	184	331	161	156	
Зайсан ауданы	121	99	236	96	99	
Алтай ауданы	-53	-54	-175	-44	-96	
Көкпекті ауданы	37	69	165	90	73	
Күршім ауданы	116	132	196	83	98	
Катонқарағай ауданы	41	19	42	-5	30	
Тарбағатай ауданы	249	260	458	304	242	
Ұлан ауданы	139	79	170	93	91	
Үржар ауданы	468	383	696	304	364	
Шемонаиха ауданы	-92	-59	-131	-88	-137	

Жалғасы				Продолжение		
	1000 адамға На 1000 человек					
	2014	2015	2016	2017	2018	
Барлығы						
Всего						
Шығыс Қазақстан облысы	6,56	5,93	6,14	5,87	5,54	
Өскемен қалалық әкімшілігі	5,38	5,88	5,69	5,92	5,70	

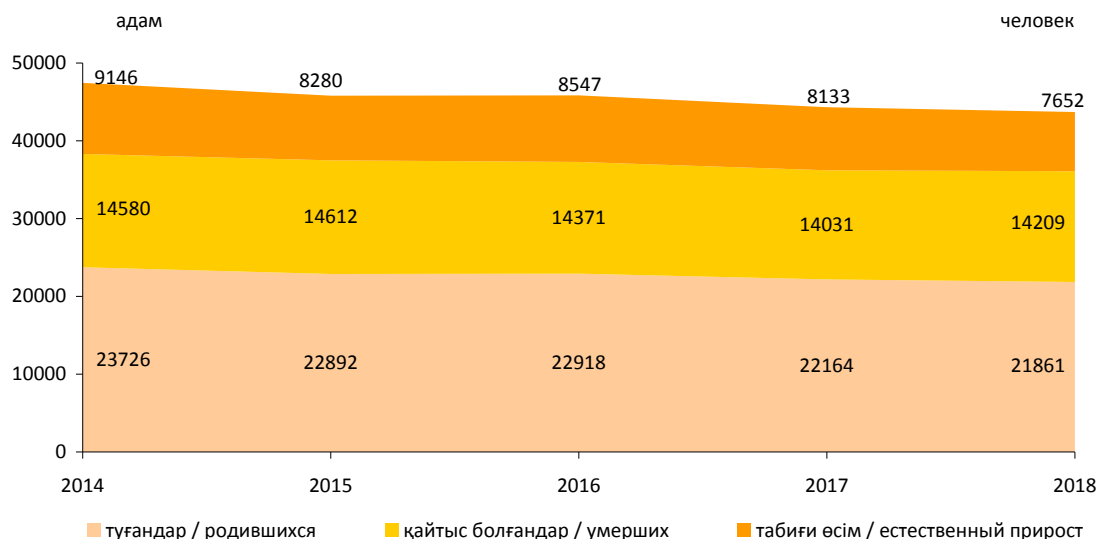
Жалғасы		Продолжение				
	1000 адамға На 1000 человек					
	2014	2015	2016	2017	2018	
Курчатов қалалық әкімшілігі	10,60	6,40	6,57	6,70	6,30	
Риддер қалалық әкімшілігі	-0,28	-0,53	-2,04	-1,59	-3,19	
Семей қалалық әкімшілігі	9,97	8,93	9,91	8,98	8,68	
Абай ауданы	10,87	10,76	11,09	8,73	8,42	
Аягөз ауданы	15,47	13,04	13,93	12,89	13,56	
Бесқарағай ауданы	3,67	2,01	2,77	2,18	2,33	
Бородулиха ауданы	3,94	2,00	3,62	2,20	2,60	
Глубокое ауданы	0,11	-3,09	-2,24	-2,49	-3,20	
Жарма ауданы	10,43	10,01	9,61	9,74	9,59	
Зайсан ауданы	11,97	11,67	12,41	12,05	12,86	
Алтай ауданы	-4,08	-4,51	-5,68	-5,21	-6,57	
Көкпекті ауданы	3,05	3,86	5,44	5,37	3,53	
Күршім ауданы	8,68	7,63	7,33	6,41	6,31	
Катонқарағай ауданы	1,97	0,31	1,65	0,00	1,02	
Тарбағатай ауданы	10,54	13,55	11,11	13,40	11,83	
Ұлан ауданы	5,91	4,52	4,20	5,02	4,78	
Үржар ауданы	10,38	8,95	8,96	8,41	8,99	
Шемонаиха ауданы	-3,40	-3,30	-3,56	-4,13	-6,14	
Қала халқы						
Городское население						
Шығыс Қазақстан облысы	7,07	6,83	7,08	6,74	6,57	
Өскемен қалалық әкімшілігі	5,17	5,94	5,65	5,72	5,40	
Курчатов қалалық әкімшілігі	10,60	6,40	6,57	6,70	6,30	
Риддер қалалық әкімшілігі	0,00	-0,15	-1,96	-1,61	-3,22	
Семей қалалық әкімшілігі	10,35	9,33	10,50	9,47	9,12	
Аягөз ауданы	19,51	16,33	18,51	17,21	19,07	
Жарма ауданы	9,13	8,50	7,85	11,02	15,96	
Зайсан ауданы	14,04	15,99	14,59	16,52	18,56	
Алтай ауданы	-4,23	-4,61	-4,83	-5,32	-5,65	
Шемонаиха ауданы	-1,43	0,28	-1,60	-0,83	0,83	
Ауыл халқы						
Сельское население						
Шығыс Қазақстан облысы	5,82	4,61	4,72	4,51	3,90	
Өскемен қалалық әкімшілігі	11,00	4,05	6,78	11,37	14,08	
Риддер қалалық әкімшілігі	-5,31	-7,71	-3,37	-1,31	-2,82	
Семей қалалық әкімшілігі	4,53	3,16	1,24	1,70	2,01	
Абай ауданы	10,87	10,76	11,09	8,73	8,42	
Аягөз ауданы	11,31	9,59	9,03	8,17	7,40	
Бесқарағай ауданы	3,67	2,01	2,77	2,18	2,33	
Бородулиха ауданы	3,94	2,00	3,62	2,20	2,60	
Глубокое ауданы	0,11	-3,09	-2,24	-2,49	-3,20	
Жарма ауданы	10,72	10,34	10,00	9,47	8,21	
Зайсан ауданы	10,49	8,54	10,82	8,75	8,48	
Алтай ауданы	-3,80	-4,33	-7,31	-5,00	-8,43	
Көкпекті ауданы	3,05	3,86	5,44	5,37	3,53	
Күршім ауданы	8,68	7,63	7,33	6,41	6,31	
Катонқарағай ауданы	1,97	0,31	1,65	0,00	1,02	
Тарбағатай ауданы	10,54	13,55	11,11	13,40	11,83	
Ұлан ауданы	5,91	4,52	4,20	5,02	4,78	
Үржар ауданы	10,38	8,95	8,96	8,41	8,99	
Шемонаиха ауданы	-4,69	-5,67	-4,87	-6,40	-11,04	
Ерлер						
Мужчины						
Шығыс Қазақстан облысы	6,73	5,95	6,26	6,09	5,75	
Өскемен қалалық әкімшілігі	5,88	6,59	6,42	6,55	6,88	
Курчатов қалалық әкімшілігі	11,60	7,18	4,23	8,09	7,41	
Риддер қалалық әкімшілігі	-0,11	-1,62	-2,65	-1,11	-4,09	
Семей қалалық әкімшілігі	10,71	9,54	10,71	9,80	9,51	
Абай ауданы	13,44	9,78	10,93	9,56	7,54	
Аягөз ауданы	14,70	12,27	14,33	12,21	13,29	
Бесқарағай ауданы	3,80	2,68	2,54	3,64	2,23	
Бородулиха ауданы	3,08	0,66	3,18	0,34	2,72	
Глубокое ауданы	-0,84	-4,13	-3,07	-2,87	-3,41	
Жарма ауданы	10,66	9,39	8,33	9,54	8,24	
Зайсан ауданы	11,30	10,86	10,89	12,01	10,79	
Алтай ауданы	-3,87	-5,17	-6,64	-5,88	-6,14	
Көкпекті ауданы	3,74	3,27	4,25	4,57	1,93	



Жалғасы		Продолжение				
	1000 адамға На 1000 человек					
	2014	2015	2016	2017	2018	
Күршім ауданы	9,08	5,60	6,56	6,26	4,60	
Катонқарағай ауданы	0,88	-0,83	1,16	0,40	-0,49	
Тарбағатай ауданы	9,22	14,27	10,13	11,20	10,87	
Ұлан ауданы	4,97	5,18	4,43	5,39	4,95	
Үржар ауданы	9,02	8,17	9,07	8,76	8,14	
Шемонаиха ауданы	-1,83	-3,59	-3,35	-4,92	-6,44	
Қала халқы						
Городское население						
Шығыс Қазақстан облысы	7,66	7,33	7,72	7,51	7,46	
Өскемен қалалық әкімшілігі	5,62	6,69	6,46	6,44	6,64	
Күрчатов қалалық әкімшілігі	11,60	7,18	4,23	8,09	7,41	
Риддер қалалық әкімшілігі	0,27	-1,13	-2,61	-1,06	-4,16	
Семей қалалық әкімшілігі	11,23	9,98	11,39	10,48	10,07	
Аягөз ауданы	19,05	16,76	20,27	17,64	19,77	
Жарма ауданы	8,36	7,97	6,07	12,93	16,70	
Зайсан ауданы	13,38	15,11	13,48	17,14	15,48	
Алтай ауданы	-4,11	-5,62	-5,03	-5,61	-4,92	
Шемонаиха ауданы	0,24	2,12	-2,25	-2,83	1,40	
Ауыл халқы						
Сельское население						
Шығыс Қазақстан облысы	5,49	4,06	4,24	4,07	3,22	
Өскемен қалалық әкімшілігі	12,38	4,17	5,59	9,35	12,75	
Риддер қалалық әкімшілігі	-6,57	-9,97	-3,34	-1,95	-3,10	
Семей қалалық әкімшілігі	3,70	3,43	1,30	0,28	1,48	
Абай ауданы	13,44	9,78	10,93	9,56	7,54	
Аягөз ауданы	10,43	7,77	8,24	6,50	6,30	
Бесқарағай ауданы	3,80	2,68	2,54	3,64	2,23	
Бородулиха ауданы	3,08	0,66	3,18	0,34	2,72	
Глубокое ауданы	-0,84	-4,13	-3,07	-2,87	-3,41	
Жарма ауданы	11,16	9,70	8,82	8,82	6,43	
Зайсан ауданы	9,90	7,93	9,09	8,40	7,37	
Алтай ауданы	-3,46	-4,37	-9,51	-6,36	-8,44	
Көкпекті ауданы	3,74	3,27	4,25	4,57	1,93	
Күршім ауданы	9,08	5,60	6,56	6,26	4,60	
Катонқарағай ауданы	0,88	-0,83	1,16	0,40	-0,49	
Тарбағатай ауданы	9,22	14,27	10,13	11,20	10,87	
Ұлан ауданы	4,97	5,18	4,43	5,39	4,95	
Үржар ауданы	9,02	8,17	9,07	8,76	8,14	
Шемонаиха ауданы	-2,83	-7,24	-4,06	-6,30	-11,76	
Әйелдер						
Женщины						
Шығыс Қазақстан облысы	6,40	5,92	6,02	5,66	5,35	
Өскемен қалалық әкімшілігі	4,96	5,28	5,09	5,40	4,73	
Күрчатов қалалық әкімшілігі	9,69	5,68	8,71	5,42	5,26	
Риддер қалалық әкімшілігі	-0,42	0,42	-1,49	-2,02	-2,40	
Семей қалалық әкімшілігі	9,33	8,40	9,21	8,27	7,95	
Абай ауданы	8,31	11,75	11,25	7,89	9,32	
Аягөз ауданы	16,24	13,81	13,53	13,56	13,83	
Бесқарағай ауданы	3,53	1,36	3,00	0,72	2,43	
Бородулиха ауданы	4,77	3,27	4,05	3,97	2,48	
Глубокое ауданы	0,99	-2,11	-1,45	-2,14	-3,02	
Жарма ауданы	10,19	10,63	10,91	9,95	10,97	
Зайсан ауданы	12,63	12,48	13,92	12,09	14,93	
Алтай ауданы	-4,27	-3,94	-4,84	-4,62	-6,97	
Көкпекті ауданы	2,36	4,46	6,64	6,18	5,18	
Күршім ауданы	8,29	9,71	8,12	6,56	8,09	
Катонқарағай ауданы	3,07	1,47	2,16	-0,42	2,61	
Тарбағатай ауданы	11,94	12,77	12,17	15,78	12,88	
Ұлан ауданы	6,82	3,87	3,98	4,65	4,62	
Үржар ауданы	11,75	9,72	8,84	8,05	9,85	
Шемонаиха ауданы	-4,83	-3,03	-3,75	-3,40	-5,85	
Қала халқы						
Городское население						
Шығыс Қазақстан облысы	6,57	6,40	6,53	6,09	5,79	
Өскемен қалалық әкімшілігі	4,80	5,33	4,99	5,13	4,37	
Күрчатов қалалық әкімшілігі	9,69	5,68	8,71	5,42	5,26	
Риддер қалалық әкімшілігі	-0,24	0,72	-1,40	-2,09	-2,39	

Жалғасы		Продолжение				
		1000 адамға На 1000 человек				
		2014	2015	2016	2017	2018
Семей қалалық әкімшілігі		9,59	8,76	9,72	8,60	8,30
Аягөз ауданы		19,95	15,93	16,83	16,80	18,41
Жарма ауданы		9,89	9,03	9,63	9,13	15,23
Зайсан ауданы		14,66	16,80	15,63	15,94	21,49
Алтай ауданы		-4,34	-3,76	-4,66	-5,08	-6,28
Шемонаиха ауданы		-2,47	-1,34	-1,04	0,93	0,31
<b>Ауыл халқы</b>						
<b>Сельское население</b>						
<b>Шығыс Қазақстан облысы</b>		6,14	5,16	5,20	4,95	4,59
Өскемен қалалық әкімшілігі		9,70	3,94	7,91	13,28	15,35
Риддер қалалық әкімшілігі		-4,02	-5,41	-3,40	-0,66	-2,54
Семей қалалық әкімшілігі		5,34	2,90	1,18	3,10	2,55
Абай ауданы		8,31	11,75	11,25	7,89	9,32
Аягөз ауданы		12,23	11,49	9,84	9,89	8,54
Бесқарағай ауданы		3,53	1,36	3,00	0,72	2,43
Бородулиха ауданы		4,77	3,27	4,05	3,97	2,48
Глубокое ауданы		0,99	-2,11	-1,45	-2,14	-3,02
Жарма ауданы		10,26	10,99	11,20	10,13	10,04
Зайсан ауданы		11,10	9,17	12,62	9,11	9,65
Алтай ауданы		-4,13	-4,30	-5,21	-3,70	-8,42
Көкпекті ауданы		2,36	4,46	6,64	6,18	5,18
Күршім ауданы		8,29	9,71	8,12	6,56	8,09
Катонқарағай ауданы		3,07	1,47	2,16	-0,42	2,61
Тарбағатай ауданы		11,94	12,77	12,17	15,78	12,88
Ұлан ауданы		6,82	3,87	3,98	4,65	4,62
Үржар ауданы		11,75	9,72	8,84	8,05	9,85
Шемонаиха ауданы		-6,43	-4,19	-5,63	-6,50	-10,36

**Туудың, өлім-жітімнің және халықтың табиғи өсімінің серпіні**  
**Динамика рождаемости, смертности и естественного прироста населения**



**4.4 Халықтың жекелеген этностары бойынша тууы, өлімі және табиғи өсімі (кемуі)  
Родившиеся, умершие и естественный прирост (убыль) населения по отдельным этносам**

адам

человек

	Туылғандар					
	2014	2015	2016	2017	2018	
	Родившиеся					
	2014	2015	2016	2017	2018	
Барлығы	23 726	22 892	22 918	22 164	21 861	Всего
соның ішінде:						в том числе:
қазақтар	16 779	16 406	16 681	16 414	16 369	казахи
орыстар	6 001	5 613	5 368	4 892	4 667	русские
украиндар	84	67	74	55	63	украинцы
белорустар	24	16	25	16	16	белорусы
татарлар	254	246	228	265	229	татары
әзірбайжандар	36	32	31	35	27	азербайджанцы
армяндар	13	9	7	7	14	армяне
аварлар	-	1	3	3	-	аварцы
башқұрттар	8	4	3	3	7	башкиры
грузиндер	7	5	5	-	3	грузины
дүнгендер	9	7	3	8	12	дунгане
еврейлер	1	-	-	-	1	евреи
қырғыздар	17	18	21	15	17	кыргызы
қарақалпақтар	6	7	3	2	1	каракалпаки
кәрістер	23	14	14	26	15	корейцы
марийлер	1	2	1	1	2	марийцы
молдавандар	9	5	6	6	10	молдаване
литвалықтар	3	3	2	2	-	литовцы
латыштар	2	3	-	2	-	латыши
немістер	315	286	289	270	268	немцы
тәжіктер	9	10	9	8	18	таджики
өзбектер	28	30	44	34	29	узбеки
удмурттар	-	3	2	-	1	удмурты
ұйғырлар	28	30	31	28	23	уйгуры
сығандар	5	4	3	5	5	цыгане
шешендер	24	19	17	25	24	чеченцы
чуваштар	4	2	-	1	2	чуваши
эстондар	2	3	5	2	1	эстонцы
қытайлар	3	6	6	3	-	китайцы
болгарлар	7	8	7	6	7	болгары
поляктар	3	5	5	5	7	поляки
						другие
басқа ұлттар	20	26	25	25	23	национальности
ұлтын						
көрсетпегендер	1	2	-	-	-	не указавшие

Жалғасы

Продолжение

	Өлгендер					
	2014	2015	2016	2017	2018	
	Умершие					
	2014	2015	2016	2017	2018	
Барлығы	14 580	14 612	14 371	14 031	14 209	Всего
соның ішінде:						в том числе:
қазақтар	5 434	5 420	5 370	5 351	5 314	казахи
орыстар	8 025	7 956	7 842	7 620	7 757	русские
украиндар	323	360	314	320	321	украинцы
белорустар	97	80	104	84	94	белорусы
татарлар	263	310	299	259	266	татары
әзірбайжандар	10	13	9	8	10	азербайджанцы
армяндар	6	4	5	11	10	армяне
аварлар	3	1	1	-	-	аварцы
башқұрттар	12	9	10	6	5	башкиры
грузиндер	1	4	4	4	2	грузины
дүнгендер	1	4	1	6	5	дунгане
еврейлер	7	7	7	7	4	евреи
қырғыздар	2	3	5	2	1	кыргызы
қарақалпақтар	-	1	1	-	1	каракалпаки
кәрістер	15	15	18	15	13	корейцы
марийлер	3	3	4	4	9	марийцы

Жалғасы

Продолжение

	Өлгендер					
	2014	2015	2016	2017	2018	
	Умершие					
	2014	2015	2016	2017	2018	
молдавандар	14	12	7	14	9	молдаване
литвалықтар	8	6	5	3	4	литовцы
латыштар	5	7	1	2	2	латыши
немістер	221	250	241	221	236	немцы
тәжіктер	2	1	-	3	3	таджики
өзбектер	9	15	15	9	12	узбеки
удмурттар	1	4	4	-	8	удмурты
ұйғырлар	17	10	16	16	14	уйгуры
сығандар	1	1	1	4	2	цыгане
шешендер	17	19	6	12	19	чеченцы
чуваштар	6	11	7	10	15	чуваши
эстондар	8	8	6	6	2	эстонцы
қытайлар	8	7	4	3	5	китайцы
болгарлар	7	7	6	4	11	болгары
поляктар	10	9	8	4	11	поляки
						другие
басқа ұлттар	27	41	34	20	40	национальностей
ұлтын						
көрсетпегендер	17	14	16	3	4	не указавшие

Жалғасы

Продолжение

	Табиғи өсім (кему)					
	2014	2015	2016	2017	2018	
	Естественный прирост (убыль)					
	2014	2015	2016	2017	2018	
Барлығы	9 146	8 280	8 547	8 133	7 652	Всего
соның ішінде:						в том числе:
қазақтар	11 345	10 986	11 311	11 063	11 055	казахи
орыстар	-2 024	-2 343	-2 474	-2 728	-3 090	русские
украиндар	-239	-293	-240	-265	-258	украинцы
белорустар	-73	-64	-79	-68	-78	белорусы
татарлар	-9	-64	-71	6	-37	татары
әзірбайжандар	26	19	22	27	17	азербайджанцы
армяндар	7	5	2	-4	4	армяне
аварлар	-3	0	2	3	0	аварцы
башқұрттар	-4	-5	-7	-3	2	башкиры
грузиндер	6	1	1	-4	1	грузины
дүнгендер	8	3	2	2	7	дунгане
еврейлер	-6	-7	-7	-7	-3	евреи
қырғыздар	15	15	16	13	16	кыргызы
қарақалпақтар	6	6	2	2	0	каракалпаки
кәрістер	8	-1	-4	11	2	корейцы
марийлер	-2	-1	-3	-3	-7	марийцы
молдавандар	-5	-7	-1	-8	1	молдаване
литвалықтар	-5	-3	-3	-1	-4	литовцы
латыштар	-3	-4	-1	0	-2	латыши
немістер	94	36	48	49	32	немцы
тәжіктер	7	9	9	5	15	таджики
өзбектер	19	15	29	25	17	узбеки
удмурттар	-1	-1	-2	-	-7	удмурты
ұйғырлар	11	20	15	12	9	уйгуры
сығандар	4	3	2	1	3	цыгане
шешендер	7	0	11	13	5	чеченцы
чуваштар	-2	-9	-7	-9	-13	чуваши
эстондар	-6	-5	-1	-4	-1	эстонцы
қытайлар	-5	-1	2	0	-5	китайцы
болгарлар	0	1	1	2	-4	болгары
поляктар	-7	-4	-3	1	-4	поляки
						другие
басқа ұлттар	-7	-15	-9	5	-17	национальности
ұлтын						
көрсетпегендер	-16	-12	-16	-3	-4	не указавшие

## 5. НЕКЕЛЕР МЕН АЖЫРАСУЛАР БРАКИ И РАЗВОДЫ

### 5.1 Некелер Браки

	Некелер саны					1 000 адамға				
	2014	2015	2016	2017	2018	2014	2015	2016	2017	2018
	Число браков					На 1 000 человек				
	2014	2015	2016	2017	2018	2014	2015	2016	2017	2018
<b>Шығыс Қазақстан облысы</b>	12 269	11 167	10 241	10 121	9 421	8,80	8,00	7,35	7,30	6,82
қалалық елді мекендер	8 568	8 252	7 418	7 445	7 106	10,39	9,92	8,86	8,84	8,39
ауылдық жер	3 701	2 915	2 823	2 676	2 315	6,49	5,17	5,08	4,91	4,34
Өскемен қалалық әкімшілігі	3 867	3 538	3 232	3 278	3 053	11,81	10,69	9,67	9,69	8,92
қалалық елді мекендер	3 862	3 501	3 157	3 199	2 950	12,24	10,97	9,79	9,80	8,93
ауылдық жер	5	37	75	79	103	0,42	3,12	6,36	6,65	8,53
Күрчатов қалалық әкімшілігі	90	78	92	69	71	7,57	6,40	7,46	5,57	5,73
Риддер қалалық әкімшілігі	642	555	452	499	461	11,06	9,56	7,80	8,65	8,04
қалалық елді мекендер	642	555	452	499	450	11,67	10,08	8,22	9,13	8,31
ауылдық жер	-	-	-	-	11	-	-	-	-	3,45
Семей қалалық әкімшілігі	2 990	3 215	2 889	2 779	2 721	8,83	9,42	8,40	8,04	7,82
қалалық елді мекендер	2 854	3 101	2 769	2 666	2 615	9,01	9,70	8,59	8,23	8,01
ауылдық жер	136	114	120	113	106	6,22	5,22	5,50	5,20	4,86
Абай ауданы	119	80	64	67	57	7,74	5,22	4,22	4,53	3,94
Аягөз ауданы	611	569	558	514	508	8,28	7,68	7,54	7,00	6,97
қалалық елді мекендер	393	367	359	350	386	10,49	9,68	9,38	9,13	10,05
ауылдық жер	218	202	199	164	122	6,00	5,58	5,56	4,67	3,54
Бесқарағай ауданы	129	100	87	76	68	6,23	4,91	4,38	3,94	3,60
Бородулиха ауданы	261	188	204	195	174	7,00	5,08	5,56	5,35	4,82
Глубокое ауданы	386	264	262	258	252	6,02	4,12	4,10	4,07	4,04
Жарма ауданы	418	289	213	258	210	9,93	6,97	5,28	6,58	5,47
қалалық елді мекендер	64	45	37	48	39	8,35	5,98	5,10	6,87	5,71
ауылдық жер	354	244	176	210	171	10,28	7,19	5,31	6,52	5,42
Зайсан ауданы	299	241	250	248	209	7,86	6,34	6,63	6,62	5,64
қалалық елді мекендер	169	135	138	144	130	10,69	8,43	8,68	9,08	8,07
ауылдық жер	130	106	112	103	79	5,85	4,81	5,14	4,79	3,76
Алтай ауданы	443	439	405	448	427	6,18	6,21	5,83	6,56	6,37
қалалық елді мекендер	302	320	264	292	313	6,46	6,93	5,80	6,47	7,00
ауылдық жер	141	119	141	156	114	5,65	4,86	5,89	6,72	5,11
Көкпекті ауданы	205	195	152	121	105	6,51	6,27	5,01	4,11	3,67
Күршім ауданы	173	145	142	107	108	6,11	5,27	5,31	4,15	4,37
Катонқарағай ауданы	155	133	121	103	84	5,75	5,08	4,77	4,21	3,57
Тарбағатай ауданы	334	306	282	255	231	7,75	7,25	6,84	6,35	5,89
Ұлан ауданы	180	129	131	118	102	4,47	3,19	3,24	2,96	2,60
Үржар ауданы	546	394	422	401	297	6,84	4,99	5,43	5,28	4,00
Шемонаиха ауданы	421	309	283	328	283	9,17	6,80	6,29	7,36	6,43
қалалық елді мекендер	192	150	150	178	152	10,55	8,26	8,29	9,82	8,35
ауылдық жер	229	159	133	150	131	8,26	5,82	4,94	5,68	5,07

## 5.2 Жасы мен некелік жағдайы бойынша некелер

### Браки по возрасту и брачному состоянию

адам

человек

	Некеге тұрғандар Вступило в брак					оның ішінде из них				
						ешуақытта некеде тұрмағандар никогда не состоявшие в браке				
	2014	2015	2016	2017	2018	2014	2015	2016	2017	2018
<b>Күйеу жігіттер</b>										
<b>Женихи</b>										
<b>Барлығы</b>										
<b>Всего</b>	12 269	11 167	10 241	10 121	9 421	9 994	9 060	8 113	7 848	7 187
< 18	6	9	2	3	3	6	9	2	3	3
18 – 19	203	192	152	131	136	202	191	152	130	135
20 – 24	3 702	3 238	2 778	2 596	2 412	3 620	3 185	2 729	2 549	2 366
25 – 29	4 312	3 923	3 675	3 456	3 141	3 920	3 568	3 308	3 121	2 822
30 – 34	1 693	1 614	1 477	1 650	1 562	1 220	1 148	1 060	1 125	1 075
35 – 39	994	892	831	876	840	598	532	464	477	390
40 – 44	514	491	529	511	520	236	221	226	236	208
45 – 49	322	291	287	330	284	98	90	81	100	83
50 – 54	231	196	188	194	197	55	63	48	41	50
55 – 59	127	149	132	175	148	20	32	20	36	35
60 +	165	172	190	199	178	19	21	23	30	20
көрсетілмеген не ұқазан										
<b>Қалыңдықтар</b>										
<b>Невесты</b>										
<b>Барлығы</b>										
<b>Всего</b>	12 269	11 167	10 241	10 121	9 421	9 959	9 025	8 157	7 760	7 161
< 18	107	97	89	85	77	107	97	89	85	77
18 – 19	1 018	886	771	747	656	1 011	884	767	740	655
20 – 24	5 171	4 698	4 252	3 905	3 628	5 004	4 539	4 089	3 741	3 490
25 – 29	2 906	2 633	2 422	2 339	2 134	2 406	2 141	1 957	1 806	1 659
30 – 34	1 343	1 224	1 104	1 275	1 241	830	736	677	735	673
35 – 39	768	700	665	739	710	364	374	327	367	317
40 – 44	399	403	397	446	441	126	152	149	159	172
45 – 49	233	197	183	226	236	62	54	39	70	66
50 – 54	136	138	144	143	113	21	25	36	28	22
55 – 59	97	88	99	114	87	17	11	15	14	14
60 +	91	103	115	102	98	11	12	12	15	16
көрсетілмеген не ұқазан										

Жалғасы						Продолжение				
	оның ішінде из них									
	тұлдар вдовых					ажырасқандар разведенных				
	2014	2015	2016	2017	2018	2014	2015	2016	2017	2018
Күйеу жігіттер Женихи										
Барлығы										
Всего	173	177	141	147	142	2 101	1 930	1 987	2 126	2 092
< 18	-	-	-	-	-	-	-	-	-	-
18 – 19	-	1	-	-	-	1	-	-	1	1
20 – 24	8	4	1	1	6	74	49	48	46	40
25 – 29	11	10	7	9	2	380	345	360	326	317
30 – 34	11	12	1	5	8	462	454	416	520	479
35 – 39	6	17	14	10	8	390	343	353	389	442
40 – 44	20	16	16	9	17	258	254	287	266	295
45 – 49	15	25	14	11	15	209	176	192	219	186
50 – 54	22	18	13	14	11	154	115	127	139	136
55 – 59	19	21	23	34	23	88	96	89	105	90
60 +	61	53	52	54	52	85	98	115	115	106
көрсетілмеген не указан										
Қалыңдықтар Невесты										
Барлығы										
Всего	270	249	219	229	228	2 031	1 893	1 865	2 132	2 032
< 18	-	-	-	-	-	-	-	-	-	-
18 – 19	-	-	1	2	1	5	2	3	5	-
20 – 24	8	8	5	10	6	155	151	158	154	132
25 – 29	23	22	21	16	30	474	470	444	517	445
30 – 34	39	42	26	35	31	474	446	401	505	537
35 – 39	29	33	33	25	35	375	293	305	347	358
40 – 44	42	36	22	31	34	231	215	226	256	235
45 – 49	40	26	21	26	27	131	117	123	130	143
50 – 54	30	27	24	29	18	85	86	84	86	73
55 – 59	24	18	25	23	23	56	59	59	77	50
60 +	35	37	41	32	23	45	54	62	55	59
көрсетілмеген не указан										

### 5.3 Бірінші некеге тұрғандардың орташа жасы Средний возраст вступивших в первый брак

жас						лет
	2014	2015	2016	2017	2018	
<b>Күйеу жігіттер</b>						
<b>Женихи</b>						
<b>Барлығы</b>	27,5	27,7	27,8	28,1	28,1	<b>Всего</b>
Қала халқы	27,3	27,4	27,5	27,8	27,7	Городское население
Ауыл халқы	27,9	28,4	28,6	28,9	29,0	Сельское население
<b>Қалыңдықтар</b>						
<b>Невесты</b>						
<b>Барлығы</b>	25,1	25,3	25,4	25,7	25,8	<b>Всего</b>
Қала халқы	25,2	25,3	25,4	25,7	25,7	Городское население
Ауыл халқы	24,9	25,3	25,4	25,7	26,0	Сельское население

### 5.4 Этносаралық некелер Межэтнические браки

адам						человек
	Басқа этнос өкілдерімен некеге тұрғандар саны Число вступивших в брак с представителями других этносов					
	2014	2015	2016	2017	2018	
<b>Күйеу жігіттер</b>						
<b>Женихи</b>						
<b>Барлығы</b>	1 575	1 362	1 217	1 238	1 236	<b>Всего</b>
соның ішінде:						в том числе:
қазақтар	466	441	406	414	414	казахи
орыстар	520	397	379	392	408	русские
украиндар	75	65	44	48	44	украинцы
татарлар	141	143	116	108	107	татары
әзірбайжандар	14	20	13	20	14	азербайджанцы
қырғыздар	4	3	3	-	-	кыргызы
кәрістер	15	11	18	8	10	корейцы
немістер	188	164	120	145	126	немцы
өзбектер	16	12	16	9	11	узбеки
ұйғырлар	16	11	11	14	12	уйгуры
басқа ұлттар	120	95	91	80	90	другие национальностей
ұлтын көрсетпегендер	-	-	-	-	-	не указавшие
<b>Қалыңдықтар</b>						
<b>Невесты</b>						
<b>Барлығы</b>	1 575	1 362	1 217	1 238	1 236	<b>Всего</b>
соның ішінде:						в том числе:
қазақтар	300	246	211	197	268	казахи
орыстар	739	689	609	629	556	русские
украиндар	68	50	62	68	40	украинцы
татарлар	146	106	97	104	103	татары
әзірбайжандар	15	14	8	9	7	азербайджанцы
қырғыздар	5	4	4	5	-	кыргызы
кәрістер	14	10	5	13	12	корейцы
немістер	177	148	142	142	162	немцы
өзбектер	15	12	14	8	9	узбеки
ұйғырлар	11	7	7	12	13	уйгуры
басқа ұлттар	85	76	58	51	66	другие национальностей
ұлтын көрсетпегендер	-	-	-	-	-	не указавшие



**5.5 Ажырасулар  
Разводы**

	Ажырасулар саны					1 000 адамға				
	2014	2015	2016	2017	2018	2014	2015	2016	2017	2018
	Число разводов					На 1 000 человек				
	2014	2015	2016	2017	2018	2014	2015	2016	2017	2018
<b>Шығыс Қазақстан облысы</b>	5 008	5 111	4 869	5 045	4 621	3,59	3,66	3,50	3,64	3,35
қалалық елді мекендер	3 817	3 967	3 744	3 912	3 555	4,63	4,77	4,47	4,65	4,19
ауылдық жер	1 191	1 144	1 125	1 133	1 066	2,09	2,03	2,02	2,08	2,00
Өскемен қалалық әкімшілігі	1 614	1 718	1 560	1 701	1 556	4,93	5,19	4,67	5,03	4,54
қалалық елді мекендер	1 607	1 706	1 546	1 674	1 522	5,09	5,35	4,79	5,13	4,61
ауылдық жер	7	12	14	27	34	0,59	1,01	1,19	2,27	2,82
Күрчатов қалалық әкімшілігі	52	39	45	46	40	4,38	3,20	3,65	3,71	3,23
Риддер қалалық әкімшілігі	367	325	331	323	320	6,32	5,60	5,71	5,60	5,58
қалалық елді мекендер	367	325	331	320	312	6,67	5,90	6,02	5,86	5,76
ауылдық жер	-	-	-	3	8	-	-	-	0,98	2,51
Семей қалалық әкімшілігі	1 262	1 426	1 389	1 402	1 223	3,73	4,18	4,04	4,05	3,51
қалалық елді мекендер	1 237	1 385	1 332	1 370	1 192	3,91	4,33	4,13	4,23	3,65
ауылдық жер	25	41	57	32	32	1,14	1,88	2,61	1,47	1,47
Абай ауданы	23	22	19	17	16	1,50	1,44	1,25	1,15	1,10
Аягөз ауданы	135	157	161	164	151	1,83	2,12	2,17	2,23	2,07
қалалық елді мекендер	109	126	129	128	122	2,91	3,32	3,37	3,34	3,17
ауылдық жер	26	31	32	36	29	0,72	0,86	0,89	1,02	0,84
Бесқарағай ауданы	52	40	38	48	49	2,51	1,96	1,91	2,49	2,60
Бородулиха ауданы	105	124	114	121	93	2,82	3,35	3,11	3,32	2,57
Глубокое ауданы	204	199	197	204	192	3,18	3,10	3,08	3,22	3,08
Жарма ауданы	87	91	84	77	78	2,07	2,19	2,08	1,96	2,03
қалалық елді мекендер	12	12	19	16	17	1,56	1,59	2,62	2,29	2,49
ауылдық жер	75	79	65	61	61	2,18	2,33	1,96	1,89	1,93
Зайсан ауданы	80	69	74	90	79	2,10	1,81	1,96	2,41	2,13
қалалық елді мекендер	57	52	46	64	63	3,61	3,25	2,89	4,04	3,91
ауылдық жер	23	17	28	26	16	1,04	0,77	1,28	1,21	0,76
Алтай ауданы	317	282	250	272	251	4,42	3,99	3,60	3,98	3,74
қалалық елді мекендер	247	211	192	200	191	5,28	4,57	4,21	4,43	4,27
ауылдық жер	70	71	58	72	60	2,80	2,90	2,42	3,10	2,69
Көкпекті ауданы	78	59	57	58	58	2,48	1,90	1,88	1,97	2,03
Күршім ауданы	45	51	45	50	43	1,59	1,85	1,68	1,94	1,74
Катонқарағай ауданы	51	56	52	41	46	1,89	2,14	2,05	1,68	1,95
Тарбағатай ауданы	58	48	59	44	54	1,35	1,14	1,43	1,10	1,38
Ұлан ауданы	95	73	68	81	70	2,36	1,80	1,68	2,03	1,78
Үржар ауданы	133	126	127	122	135	1,67	1,59	1,63	1,61	1,82
Шемонаиха ауданы	250	206	199	184	167	5,44	4,53	4,42	4,13	3,79
қалалық елді мекендер	129	111	104	94	97	7,09	6,12	5,75	5,18	5,33
ауылдық жер	121	95	95	90	70	4,36	3,48	3,53	3,41	2,71

**5.6 Бұрынғы жұбайлардың жасына қарай ажырасулар**  
**Разводы по возрасту бывших супругов**

Жас Возраст	Ерлер					Әйелдер				
	2014	2015	2016	2017	2018	2014	2015	2016	2017	2018
	Мужчины					Женщины				
	2014	2015	2016	2017	2018	2014	2015	2016	2017	2018
<b>Барлығы</b>										
<b>Всего</b>	5 008	5 111	4 869	5 045	4 621	5 008	5 111	4 869	5 045	4 621
< 18	-	-	-	-	-	-	2	3	1	1
18-19	1	5	6	7	4	36	41	36	35	27
20-24	330	279	285	251	193	667	614	590	554	478
25-29	1 043	1 046	950	971	812	1 263	1 252	1 171	1 162	1 009
30-34	1 075	1 098	1 078	1 161	1 133	976	1 023	1 019	1 109	1 055
35-39	815	873	840	879	785	723	777	730	781	724
40-44	585	654	602	609	593	478	578	517	542	538
45-49	386	439	418	432	432	304	317	302	329	333
50-54	295	260	218	289	269	232	214	184	223	181
55-59	193	199	208	214	200	169	165	161	165	144
60 +	165	178	180	189	161	117	96	122	125	113
көрсетілмеген не указан	120	80	84	43	39	43	32	34	19	18

**5.7 Этносаралық ажырасулар**

**Межэтнические разводы**

	Басқа этностар өкілдерімен бұзылған некелер Число расторгнувших брак с представителями других этносов										
	ерлер мужчины					әйелдер женщины					
	2014	2015	2016	2017	2018	2014	2015	2016	2017	2018	
Барлығы	639	711	673	712	606	639	711	673	712	606	Всего
соның ішінде:											в том числе:
қазақтар	184	222	213	238	222	103	120	100	117	109	казахи
орыстар	219	256	223	238	193	313	335	335	340	301	русские
украиндар	24	32	24	33	16	30	37	37	36	18	украинцы
татарлар	62	70	67	70	48	56	73	67	69	54	татары
әзірбайжандар	13	7	5	10	9	4	8	3	5	4	азербайджанцы
белорустар	9	4	8	5	7	13	5	9	2	11	белорусы
кәрістер	8	10	8	4	9	4	6	1	6	2	корейцы
немістер	69	65	68	56	56	83	89	85	110	72	немцы
өзбектер	5	7	9	9	4	5	6	7	5	6	узбеки
ұйғырлар	6	3	3	6	6	4	8	3	1	6	уйгуры
											другие
басқа ұлттар	40	35	45	42	36	24	24	26	21	23	национальности
ұлтын көрсетпегендер	-	-	-	1	-	-	-	-	-	-	не указавшие

**5.8 Бұрынғы жұбайлардың 18 жасқа дейінгі ортақ балаларының санына қарай ажырасулар**  
**Разводы по числу общих детей в возрасте до 18 лет у бывших супругов**

	Ажырасулар, барлығы Разводы, всего					оның ішінде из них				
						балаларсыз без детей				
	2014	2015	2016	2017	2018	2014	2015	2016	2017	2018
<b>Шығыс Қазақстан облысы</b>	5 008	5 111	4 869	5 045	4 621	2 136	2 160	1 883	2 147	1 725
Өскемен қалалық әкімшілігі	1 614	1 718	1 560	1 701	1 556	727	739	671	635	645
Курчатов қалалық әкімшілігі	52	39	45	46	40	21	13	13	15	19
Риддер қалалық әкімшілігі	367	325	331	323	320	170	180	142	127	112
Семей қалалық әкімшілігі	1 262	1 426	1 389	1 402	1 223	549	566	485	790	420
Абай ауданы	23	22	19	17	16	1	7	2	5	4
Аягөз ауданы	135	157	161	164	151	71	61	62	51	44
Бесқарағай ауданы	52	40	38	48	49	11	15	18	11	16
Бородулиха ауданы	105	124	114	121	93	37	55	48	47	49
Глубокое ауданы	204	199	197	204	192	108	111	93	84	78
Жарма ауданы	87	91	84	77	78	21	33	22	24	29
Зайсан ауданы	80	69	74	90	79	22	22	14	18	14
Зырян ауданы	317	282	250	272	251	121	129	91	117	100
Көкпекті ауданы	78	59	57	58	58	19	18	15	21	27
Күршім ауданы	45	51	45	50	43	7	13	10	19	13
Катонқарағай ауданы	51	56	52	41	46	31	33	13	14	16
Тарбағатай ауданы	58	48	59	44	54	11	10	12	11	19
Ұлан ауданы	95	73	68	81	70	51	31	27	26	19
Үржар ауданы	133	126	127	122	135	49	36	43	33	43
Шемонаиха ауданы	250	206	199	184	167	109	88	102	99	58

Жалғасы

Продолжение

	оның ішінде из них									
	бір баламен с одним ребенком					екі және одан көп балалармен с двумя детьми и более				
	2014	2015	2016	2017	2018	2014	2015	2016	2017	2018
<b>Шығыс Қазақстан облысы</b>	2 036	1 997	2 016	1 882	1 853	836	954	970	1 016	1 043
Өскемен қалалық әкімшілігі	698	742	644	758	670	189	237	245	308	241
Курчатов қалалық әкімшілігі	20	16	20	19	13	11	10	12	12	8
Риддер қалалық әкімшілігі	151	117	148	150	144	46	28	41	46	64
Семей қалалық әкімшілігі	493	548	593	370	493	220	312	311	242	310
Абай ауданы	13	6	7	5	5	9	9	10	7	7
Аягөз ауданы	34	49	49	56	51	30	47	50	57	56
Бесқарағай ауданы	22	13	12	18	14	19	12	8	19	19
Бородулиха ауданы	39	43	44	39	22	29	26	22	35	22
Глубокое ауданы	80	70	84	79	76	16	18	20	41	38

Жалғасы						Продолжение				
	оның ішінде из них									
	бір баламен с одним ребенком					екі және одан көп балалармен с двумя детьми и более				
	2014	2015	2016	2017	2018	2014	2015	2016	2017	2018
Жарма ауданы	33	29	35	30	19	33	29	27	23	30
Зайсан ауданы	36	25	31	35	35	22	22	29	37	30
Алтай ауданы	159	97	119	123	103	37	56	40	32	48
Көкпекті ауданы	36	22	20	15	14	23	19	22	22	17
Күршім ауданы	21	22	19	20	15	17	16	16	11	15
Катонқарағай ауданы	10	15	25	16	18	10	8	14	11	12
Тарбағатай ауданы	23	16	20	15	12	24	22	27	18	23
Ұлан ауданы	27	25	23	31	22	17	17	18	24	29
Үржар ауданы	42	63	48	42	47	42	27	36	47	45
Шемонаиха ауданы	99	79	75	61	80	42	39	22	24	29

**5.9 Бірінші некені бұзған жұбайлардың орташа жасы**  
**Средний возраст супругов расторгнувших первый брак**

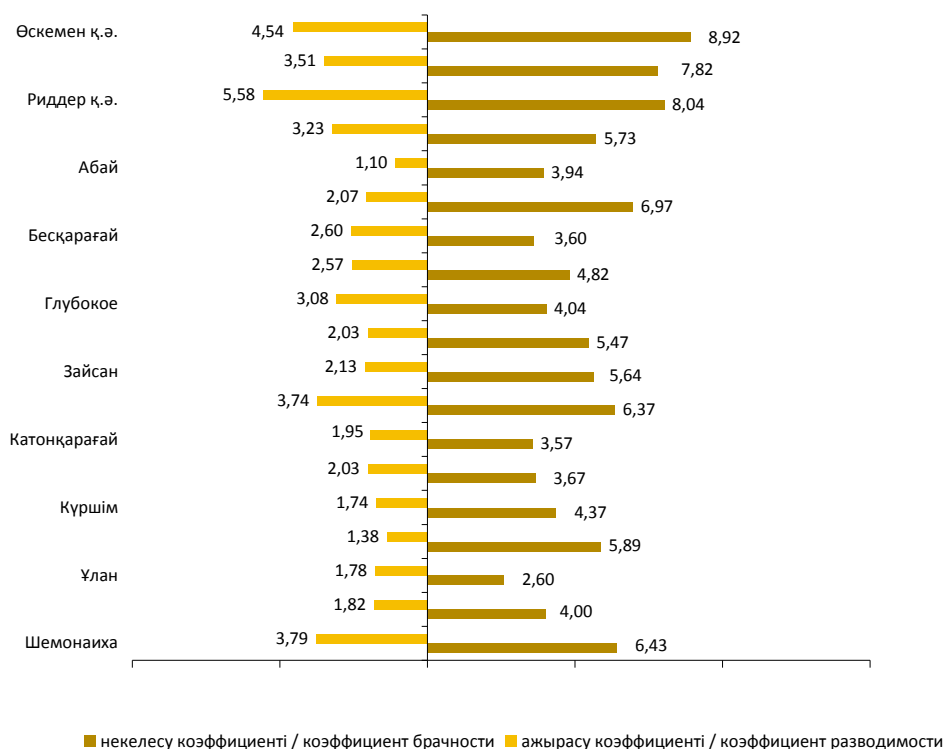
	Ерлер Мужчины					Әйелдер Женщины					
	2014	2015	2016	2017	2018	2014	2015	2016	2017	2018	
<b>Шығыс Қазақстан облысы</b>	36,2	36,3	37,2	37,3	37,6	33,8	34,1	33,8	34,1	34,5	<b>Восточно-Казахстанская область</b>
Қалалық елді мекендер	35,7	35,9	37,3	36,9	37,4	33,6	33,9	33,6	34,1	34,5	Городские поселения
Ауылдық жер	37,6	37,4	37,7	38,3	38,1	34,3	34,7	34,6	34,2	34,7	Сельская местность

**5.10 Некенің ұзақтығына қарай ажырасулар**  
**Разводы по продолжительности брака**

	2014	2015	2016	2017	2018	
<b>Барлығы</b>	<b>Барлығы</b>					
<b>ажырасулар</b>	<b>Всего</b>					
оның ішінде не-ке ұзақтығы бойынша, жыл	5 008	5 111	4 869	5 045	4 621	<b>Всего разводов</b>
1 жылға дейін	210	231	200	209	207	в том числе по продолжительности брака, лет
1 жыл	413	410	378	384	347	до 1 года
2 жыл	488	428	450	410	338	1 год
3 жыл	378	446	477	445	410	2 года
						3 года

Жалғасы							Продолжение
	2014	2015	2016	2017	2018		
4 жыл	350	379	354	417	369		4 года
5-9 жыл	1 332	1 338	1 269	1 286	1 268		5-9 лет
10-14 жыл	563	643	633	750	641		10-14 лет
15-19 жыл	417	416	329	351	331		15-19 лет
20 жыл және одан жоғары көрсетілмеген	857	820	779	793	710		20 лет и выше
	-	-	-	-	-		не указано
<b>Қалалық елді мекендер</b>							
<b>Городские поселения</b>							
<b>Барлығы</b>							
<b>ажырасулар</b>	3 817	3 967	3 744	3 912	3 555		<b>Всего разводов</b>
оның ішінде не-ке ұзақтығы бойынша, жыл							в том числе по продолжительности и брака, лет
1 жылға дейін	173	181	150	166	178		до 1 года
1 жыл	335	332	310	309	260		1 год
2 жыл	376	346	351	326	273		2 года
3 жыл	300	353	372	341	321		3 года
4 жыл	263	307	281	333	288		4 года
5-9 жыл	1 036	1 064	991	1 023	991		5-9 лет
10-14 жыл	417	475	487	578	476		10-14 лет
15-19 жыл	299	305	236	265	235		15-19 лет
20 жыл және одан жоғары көрсетілмеген	618	604	566	571	533		20 лет и выше
	-	-	-	-	-		не указано
<b>Ауылдық жер</b>							
<b>Сельская местность</b>							
<b>Барлығы</b>							
<b>ажырасулар</b>	1 191	1 144	1 125	1 133	1 066		<b>Всего разводов</b>
оның ішінде не-ке ұзақтығы бойынша, жыл							в том числе по продолжительности и брака, лет
1 жылға дейін	37	50	50	43	29		до 1 года
1 жыл	78	78	68	75	87		1 год
2 жыл	112	82	99	84	65		2 года
3 жыл	78	93	105	104	89		3 года
4 жыл	87	72	73	84	81		4 года
5-9 жыл	296	274	278	263	277		5-9 лет
10-14 жыл	146	168	146	172	165		10-14 лет
15-19 жыл	118	111	93	86	96		15-19 лет
20 жыл және одан жоғары көрсетілмеген	239	216	213	222	177		20 лет и выше
	-	-	-	-	-		не указано

**Халықтың 1 000 адамына шаққанда 2018 жылғы некелесу және ажырасу коэффициенттері, промилле**  
**Коэффициенты брачности и разводимости на 1 000 человек населения за 2018 год, в промилле**



## 6. ТУУ КӨРСЕТКІШТЕРІ ПОКАЗАТЕЛИ РОЖДАЕМОСТИ

### 6.1. Анасының жасына және туылу кезектілігіне қарай туылғандар Родившиеся по возрасту матери и очередности рождения

#### Шығыс Қазақстан облысы Восточно-Казахстанская область

адам

человек

Анасының жасы Возраст матери	Барлығы Всего	оның ішінде								
		< 20	20-24	25-29	30-34	35-39	40-44	45-49	50 +	көрсетіл- меген
		в том числе								
		< 20	20-24	25-29	30-34	35-39	40-44	45-49	50 +	не указан
Барлығы Всего										
Туылғандар Родившиеся										
2014	23 726	1 185	6 730	7 879	4 800	2 555	551	25	-	1
2015	22 892	936	6 167	7 612	4 873	2 638	633	29	2	2
2016	22 918	850	5 756	7 700	5 159	2 745	686	20	2	-
2017	22 164	737	5 258	7 359	5 251	2 770	762	25	-	2
2018	21 861	703	4 792	7 202	5 599	2 811	723	31	-	-
одан: туылу кезектілігіне қарай										
из них: по очередности рождения										
бірінші										
первыми										
2014	9 573	1 093	4 552	2 822	760	281	61	3	-	1
2015	8 423	864	4 052	2 467	707	275	51	4	2	1
2016	7 966	790	3 653	2 449	757	258	57	1	1	-
2017	7 067	667	3 298	2 130	671	236	59	5	-	1
2018	6 518	619	2 925	1 997	700	220	53	4	-	-
екінші										
вторыми										
2014	7 979	80	1 850	3 408	1 829	685	122	5	-	-
2015	7 963	70	1 810	3 475	1 794	672	136	5	-	1
2016	8 012	60	1 798	3 442	1 869	705	134	4	-	-
2017	7 653	66	1 647	3 329	1 800	662	144	5	-	-
2018	7 413	78	1 512	3 178	1 909	600	130	6	-	-
үшінші										
третьими										
2014	3 885	1	258	1 239	1 415	823	143	6	-	-
2015	4 148	2	270	1 294	1 545	859	171	7	-	-
2016	4 399	-	282	1 398	1 624	885	208	2	-	-
2017	4 606	4	282	1 457	1 730	907	222	4	-	-
2018	4 960	4	314	1 589	1 890	941	218	4	-	-
төртінші										
четвертыми										
2014	1 400	-	26	303	529	428	109	5	-	-
2015	1 464	-	27	289	550	461	132	5	-	-
2016	1 589	-	21	324	605	492	142	5	-	-
2017	1 803	-	28	348	755	518	147	7	-	-
2018	1 906	-	35	359	756	601	148	7	-	-
бесінші және одан										
жоғары										
пятыми и выше										
2014	761	-	5	67	243	327	113	6	-	-
2015	854	-	1	69	268	366	142	8	-	-
2016	948	-	1	86	303	404	145	8	1	-
2017	1 027	-	1	93	294	446	189	4	-	-
2018	1 056	-	2	78	344	448	174	10	-	-
көрсетілмеген										
не указано										
2014	128	11	39	40	24	11	3	-	-	-
2015	40	-	7	18	9	5	1	-	-	-
2016	4	-	1	1	1	1	-	-	-	-
2017	8	-	2	2	1	1	1	-	-	-

Жалғасы

Продолжение

Анасының жасы Возраст матери	Барлығы Всего	оның ішінде								
		< 20	20-24	25-29	30-34	35-39	40-44	45-49	50 +	көрсетіл- меген
		в том числе								
		< 20	20-24	25-29	30-34	35-39	40-44	45-49	50 +	не указан
2018	8	2	4	1	-	1	-	-	-	-
<b>Қала халқы</b>										
<b>Городское население</b>										
<b>Туылғандар</b>										
<b>Родившиеся</b>										
2014	14 635	611	4 136	5 040	2 995	1 522	316	14	-	1
2015	14 482	506	3 894	5 039	3 099	1 557	367	17	1	2
2016	14 656	472	3 640	5 113	3 328	1 684	405	12	2	-
2017	14 161	406	3 311	4 938	3 368	1 686	438	13	-	1
2018	14 201	388	3 045	4 814	3 760	1 769	408	17	-	-
одан: туылу кезектілігіне қарай										
из них: по очередности рождения										
<b>бірінші</b>										
<b>первыми</b>										
2014	6 298	565	2 932	1 999	555	202	43	1	-	1
2015	5 834	469	2 705	1 878	534	202	42	2	1	1
2016	5 556	447	2 425	1 842	599	202	40	-	1	-
2017	4 854	372	2 154	1 583	517	181	43	4	-	-
2018	4 591	347	1 977	1 483	565	176	39	4	-	-
<b>екінші</b>										
<b>вторыми</b>										
2014	5 300	42	1 064	2 262	1 312	525	90	5	-	-
2015	5 310	36	1 039	2 334	1 302	484	109	5	-	1
2016	5 466	25	1 073	2 349	1 391	531	93	4	-	-
2017	5 255	33	1 002	2 318	1 321	477	100	4	-	-
2018	5 184	38	899	2 230	1 450	465	97	5	-	-
<b>үшінші</b>										
<b>третьими</b>										
2014	2 173	1	123	624	830	500	91	4	-	-
2015	2 394	1	137	682	922	537	110	5	-	-
2016	2 559	-	130	748	970	570	139	2	-	-
2017	2 786	1	140	849	1 071	581	142	2	-	-
2018	3 037	2	152	909	1 214	620	137	3	-	-
<b>төртінші</b>										
<b>четвертыми</b>										
2014	594	-	6	122	216	193	54	3	-	-
2015	636	-	10	110	249	202	62	3	-	-
2016	746	-	10	133	282	231	87	3	-	-
2017	875	-	13	154	355	267	83	3	-	-
2018	980	-	15	160	399	324	77	5	-	-
<b>бесінші және одан</b>										
<b>жоғары</b>										
<b>пятыми и выше</b>										
2014	226	-	1	19	69	100	36	1	-	-
2015	294	-	-	28	89	131	44	2	-	-
2016	327	-	1	41	85	150	46	3	1	-
2017	385	-	-	33	103	180	69	-	-	-
2018	407	-	1	32	132	184	58	-	-	-
<b>көрсетілмеген</b>										
<b>не указано</b>										
2014	44	3	10	14	13	2	2	-	-	-
2015	14	-	3	7	3	1	-	-	-	-
2016	2	-	1	-	1	-	-	-	-	-
2017	6	-	2	1	1	-	1	-	-	1
2018	2	1	1	-	-	-	-	-	-	-
<b>Ауыл халқы</b>										
<b>Сельское население</b>										
<b>Туылғандар</b>										
<b>Родившиеся</b>										
2014	9 091	574	2 594	2 839	1 805	1 033	235	11	-	-
2015	8 410	430	2 273	2 573	1 774	1 081	266	12	1	-
2016	8 262	378	2 116	2 587	1 831	1 061	281	8	-	-
2017	8 003	331	1 947	2 421	1 883	1 084	324	12	-	1
2018	7 660	315	1 747	2 388	1 839	1 042	315	14	-	-



Жалғасы

Продолжение

Анасының жасы Возраст матери	Барлығы Всего	оның ішінде								
		< 20	20-24	25-29	30-34	35-39	40-44	45-49	50 +	көрсетіл- меген
		в том числе								
		< 20	20-24	25-29	30-34	35-39	40-44	45-49	50 +	не указан
одан: туылу кезектілігіне қарай										
из них: по очередности рождения										
бірінші										
первыми										
2014	3 275	528	1 620	823	205	79	18	2	-	-
2015	2 589	395	1 347	589	173	73	9	2	1	-
2016	2 410	343	1 228	607	158	56	17	1	-	-
2017	2 213	295	1 144	547	154	55	16	1	-	1
2018	1 927	272	948	514	135	44	14	-	-	-
екінші										
вторыми										
2014	2 679	38	786	1 146	517	160	32	-	-	-
2015	2 653	34	771	1 141	492	188	27	-	-	-
2016	2 546	35	725	1 093	478	174	41	-	-	-
2017	2 398	33	645	1 011	479	185	44	1	-	-
2018	2 229	40	613	948	459	135	33	1	-	-
үшінші										
третьими										
2014	1 712	-	135	615	585	323	52	2	-	-
2015	1 754	1	133	612	623	322	61	2	-	-
2016	1 840	-	152	650	654	315	69	-	-	-
2017	1 820	3	142	608	659	326	80	2	-	-
2018	1 923	2	162	680	676	321	81	1	-	-
төртінші										
четвертыми										
2014	806	-	20	181	313	235	55	2	-	-
2015	828	-	17	179	301	259	70	2	-	-
2016	843	-	11	191	323	261	55	2	-	-
2017	928	-	15	194	400	251	64	4	-	-
2018	926	-	20	199	357	277	71	2	-	-
бесінші және одан										
жоғары										
пятыми и выше										
2014	535	-	4	48	174	227	77	5	-	-
2015	560	-	1	41	179	235	98	6	-	-
2016	621	-	-	45	218	254	99	5	-	-
2017	642	-	1	60	191	266	120	4	-	-
2018	649	-	1	46	212	264	116	10	-	-
көрсетілмеген										
не указано										
2014	84	8	29	26	11	9	1	-	-	-
2015	26	-	4	11	6	4	1	-	-	-
2016	2	-	-	1	-	1	-	-	-	-
2017	2	-	-	1	-	1	-	-	-	-
2018	6	1	3	1	-	1	-	-	-	-

## 6.2 Жас топтары бойынша туу коэффициенттері

### Коэффициенты рождаемости по возрастным группам

1 000 әйелге туылғандар саны

число родившихся на 1 000 женщин

	15-49	Аналардың жас топтары						
		< 20	20-24	25-29	30-34	35-39	40-44	45-49
		Возрастные группы матерей						
		< 20	20-24	25-29	30-34	35-39	40-44	45-49
Барлығы								
Всего								
Шығыс Қазақстан облысы								
2014	66,76	28,79	122,15	131,81	92,91	50,38	11,22	0,52
2015	65,65	24,10	121,12	125,93	93,82	52,50	12,82	0,66
2016	67,16	22,98	123,91	128,55	98,09	55,31	13,91	0,47
2017	66,29	20,47	123,89	127,74	97,90	56,33	15,55	0,54
2018	66,64	19,49	121,81	133,24	102,14	57,57	14,91	0,64

Жалғасы

Продолжение

	15-49	Аналардың жас топтары						
		< 20	20-24	25-29	30-34	35-39	40-44	45-49
		Возрастные группы матерей						
		< 20	20-24	25-29	30-34	35-39	40-44	45-49
<b>Қала халқы</b>								
<b>Городское население</b>								
<b>Шығыс Қазақстан облысы</b>								
2014	65,22	28,57	108,90	119,28	90,57	48,50	10,63	0,49
2015	65,25	24,72	117,21	112,57	91,92	49,63	12,18	0,64
2016	66,84	23,79	125,57	111,46	95,80	53,74	13,35	0,50
2017	65,26	20,72	126,97	110,30	92,60	53,70	14,43	0,46
2018	66,03	19,43	125,48	114,91	97,62	56,09	13,43	0,56
<b>Ауыл халқы</b>								
<b>Сельское население</b>								
<b>Шығыс Қазақстан облысы</b>								
2014	69,39	29,04	151,55	162,04	97,08	53,43	12,13	0,57
2015	66,36	23,41	128,48	164,08	97,33	57,28	13,84	0,70
2016	67,74	22,04	121,16	184,45	102,55	57,99	14,81	0,44
2017	68,19	20,18	118,98	188,55	109,06	60,98	17,39	0,66
2018	67,82	19,51	115,84	196,30	112,76	60,22	17,33	0,73

### 6.3 Аналардың туғандағы орташа жасы Средний возраст матерей при рождении

жас

лет

	2014	2015	2016	2017	2018	
<b>Барлығы</b>	28,1	28,4	28,7	29,0	29,2	<b>Всего</b>
Қала халқы	28,1	28,4	28,7	28,9	29,2	Городское население
Ауыл халқы	28,0	28,5	28,7	29,0	29,2	Сельское население

### 6.4 Тіркелген некеде тұрмайтын әйелдер туған сәбилердің саны Число родившихся у женщин, не состоящих в зарегистрированном браке

	Тіркелмеген некеден туғандар саны, адам	Туғандардың жалпы санынан %-бен	
	Число родившихся в незарегистрированном браке, человек	В % от общего числа родившихся	
Барлық халық			
Все население			
2014	3 954	16,7	2014
2015	3 744	16,4	2015
2016	3 358	14,7	2016
2017	3 243	14,6	2017
2018	2 971	13,6	2018
Қала халқы			
Городское население			
2014	2 313	15,8	2014
2015	2 285	15,8	2015
2016	2 061	14,1	2016
2017	2 022	16,7	2017
2018	1 888	13,3	2018
Ауыл халқы			
Сельское население			
2014	1 641	18,1	2014
2015	1 459	17,3	2015
2016	1 297	15,7	2016
2017	1 221	15,3	2017
2018	1 083	14,1	2018

**6.5 Аналар өлімі<sup>1)</sup>**  
**Материнская смертность<sup>1)</sup>**

адам

человек

	Өлгендер саны <sup>2)</sup> Число умерших <sup>2)</sup>				
	2014	2015	2016	2017	2018
<b>Қайтыс болғандардың барлығы</b>	<b>1</b>	<b>3</b>	<b>3</b>	<b>4</b>	<b>3</b>
олардан:					
Өскемен қалалық әкімшілігі	1	-	2	-	1
Риддер қалалық әкімшілігі	-	-	-	-	-
Семей қалалық әкімшілігі	-	-	1	2	2
Аягөз ауданы	-	-	-	-	-
Бесқарағай ауданы	-	-	-	-	-
Глубокое ауданы	-	-	-	-	-
Жарма ауданы	-	-	-	-	-
Зайсан ауданы	-	-	-	-	-
Алтай ауданы	-	-	-	-	-
Көкпекті ауданы	-	-	-	-	-
Күршім ауданы	-	1	-	-	-
Катонқарағай ауданы	-	-	-	-	-
Тарбағатай ауданы	-	2	-	1	-
Ұлан ауданы	-	-	-	1	-
Үржар ауданы	-	-	-	-	-
Облыстық ұйымдар	-	-	-	-	-
Жалғасы	Продолжение				

	100000 туылғандарға На 100000 родившихся				
	2014	2015	2016	2017	2018
<b>Қайтыс болғандардың барлығы</b>	<b>4,3</b>	<b>13,4</b>	<b>13,3</b>	<b>18,4</b>	<b>14,0</b>
олардан:					
Өскемен қалалық әкімшілігі	11,4	-	22,2	-	17,6
Риддер қалалық әкімшілігі	-	-	-	-	-
Семей қалалық әкімшілігі	-	-	12,1	33,2	33,3
Аягөз ауданы	-	-	-	-	-
Бесқарағай ауданы	-	-	-	-	-
Глубокое ауданы	-	-	-	-	-
Жарма ауданы	-	-	-	-	-
Зайсан ауданы	-	-	-	-	-
Алтай ауданы	-	-	-	-	-
Көкпекті ауданы	-	-	-	-	-
Күршім ауданы	-	781,3	-	-	-
Катонқарағай ауданы	-	-	-	-	-
Тарбағатай ауданы	-	529,1	-	134,8	-
Ұлан ауданы	-	-	-	184,5	-
Үржар ауданы	-	-	-	-	-
Облыстық ұйымдар	-	-	-	-	-

<sup>1)</sup> \* ҚР ДСМ «Республикалық электрондық денсаулық сақтау орталығы» ШҚО филиалының деректері бойынша.  
По данным ВК областного филиала «Республиканский центр электронного здравоохранения» МЗ РК.

<sup>2)</sup> Деректер өлгендердің негізгі тұрағы бойынша саны.  
Данные по месту жительства умерших.

**6.6 Жасанды түсіктер\***  
**Аборты\***

	Жасанды түсіктер саны, барлығы Число абортов, всего				
	2014	2015	2016	2017	2018
<b>Шығыс Қазақстан облысы</b>	<b>8 964</b>	<b>8 159</b>	<b>7 467</b>	<b>6 962</b>	<b>6 637</b>
Өскемен қалалық әкімшілігі	3 996	3 694	3 277	3 048	2 745
Курчатова қалалық әкімшілігі	35	46	41	33	22
Риддер қалалық әкімшілігі	277	261	227	207	182
Семей қалалық әкімшілігі	1 838	1 659	1 581	1 496	1 539
Абай ауданы	24	27	8	16	13

Жалғасы		Продолжение				
	Жасанды түсіктер саны, барлығы					
	Число абортів, всего					
	2014	2015	2016	2017	2018	
Аягөз ауданы	232	229	261	207	240	
Бесқарағай ауданы	59	68	30	25	25	
Бородулиха ауданы	106	101	84	91	75	
Глубокое ауданы	342	377	279	187	226	
Жарма ауданы	194	170	186	159	143	
Зайсан ауданы	127	115	94	122	75	
Алтай ауданы	675	560	580	630	647	
Көкпекті ауданы	79	80	72	72	59	
Күршім ауданы	75	54	43	73	62	
Катонқарағай ауданы	79	78	98	61	70	
Тарбағатай ауданы	76	68	85	73	75	
Ұлан ауданы	78	81	72	41	25	
Үржар ауданы	297	243	244	221	274	
Шемонаиха ауданы	375	248	205	200	140	
Жалғасы		Продолжение				
	Жасанды түсіктердің жалпы коэффициенттері					
	Общие коэффициенты абортов					
	15-49 жаста 1000 әйелге на 1000 женщин 15-49 лет					
	2014	2015	2016	2017	2018	
Шығыс Қазақстан облысы	25,2	23,4	21,8	20,8	20,2	
Өскемен қалалық әкімшілігі	44,1	41,0	36,6	34,1	30,8	
Күрчатов қалалық әкімшілігі	10,2	13,2	11,8	9,7	6,5	
Риддер қалалық әкімшілігі	20,1	19,2	17,0	15,7	13,9	
Семей қалалық әкімшілігі	19,0	17,4	16,8	16,2	16,8	
Абай ауданы	6,8	7,8	2,4	5,2	4,2	
Аягөз ауданы	13,1	13,1	15,3	12,8	14,9	
Бесқарағай ауданы	12,7	15,3	7,2	6,4	6,6	
Бородулиха ауданы	12,4	12,1	10,3	11,5	9,6	
Глубокое ауданы	23,1	25,7	19,3	13,3	16,2	
Жарма ауданы	20,3	18,6	21,6	20,2	18,5	
Зайсан ауданы	13,8	12,8	10,9	14,8	9,2	
Алтай ауданы	42,2	36,0	38,3	43,4	45,2	
Көкпекті ауданы	11,3	11,9	11,3	12,5	10,5	
Күршім ауданы	12,2	9,4	8,0	15,4	13,5	
Катонқарағай ауданы	12,7	13,4	18,0	12,5	14,8	
Тарбағатай ауданы	8,4	8,0	10,6	10,1	10,5	
Ұлан ауданы	8,2	8,6	7,8	4,7	2,9	
Үржар ауданы	15,9	13,5	14,3	14,0	17,6	
Шемонаиха ауданы	36,2	24,5	20,8	20,9	14,8	
Жалғасы		Продолжение				
	Жасанды түсіктер жиілігі					
	Частота абортов					
	100 туғандарға на 100 родившихся					
	2014	2015	2016	2017	2018	
Шығыс Қазақстан облысы	38,2	36,0	32,8	31,6	30,6	
Өскемен қалалық әкімшілігі	45,2	41,4	36,0	33,6	31,1	
Күрчатов қалалық әкімшілігі	112,9	328,6	315,4	366,7	366,7	
Риддер қалалық әкімшілігі	41,3	43,9	44,6	38,6	34,0	
Семей қалалық әкімшілігі	21,9	20,8	18,9	18,0	18,4	
Абай ауданы	22,0	30,3	10,5	24,6	32,5	
Аягөз ауданы	16,5	19,0	21,1	19,8	24,3	
Бесқарағай ауданы	115,7	309,1	166,7	178,6	89,3	
Бородулиха ауданы	84,8	87,8	87,5	94,8	73,5	
Глубокое ауданы	209,8	207,1	141,6	114,7	137,8	
Жарма ауданы	57,7	67,5	70,7	75,7	70,8	
Зайсан ауданы	24,1	23,9	20,8	25,9	18,0	
Алтай ауданы	96,3	80,8	86,7	98,6	111,2	
Көкпекті ауданы	61,7	44,9	41,1	62,6	45,0	
Күршім ауданы	38,9	42,2	37,4	119,7	79,5	
Катонқарағай ауданы	53,7	82,1	107,7	101,7	104,5	
Тарбағатай ауданы	16,7	18,0	27,0	28,5	31,9	

Жалғасы		Продолжение			
	Жасанды түсіктер жиілігі				
	Частота абортов				
	100 туғандарға на 100 родившихся				
	2014	2015	2016	2017	2018
Ұлан ауданы	1 114,3	4 050,0	-	2 050,0	2 500,0
Үржар ауданы	36,2	27,1	27,8	31,4	37,6
Шемонаиха ауданы	95,2	108,3	117,1	108,7	68,6

\* Қазақстан Республикасы Денсаулық сақтау министрлігі деректері бойынша.

По данным Министерства здравоохранения Республики Казахстан.

### 6.7 Өлі туылғандар және өлі туылу коэффициенттері Мертворожденные и коэффициенты мертворождаемости

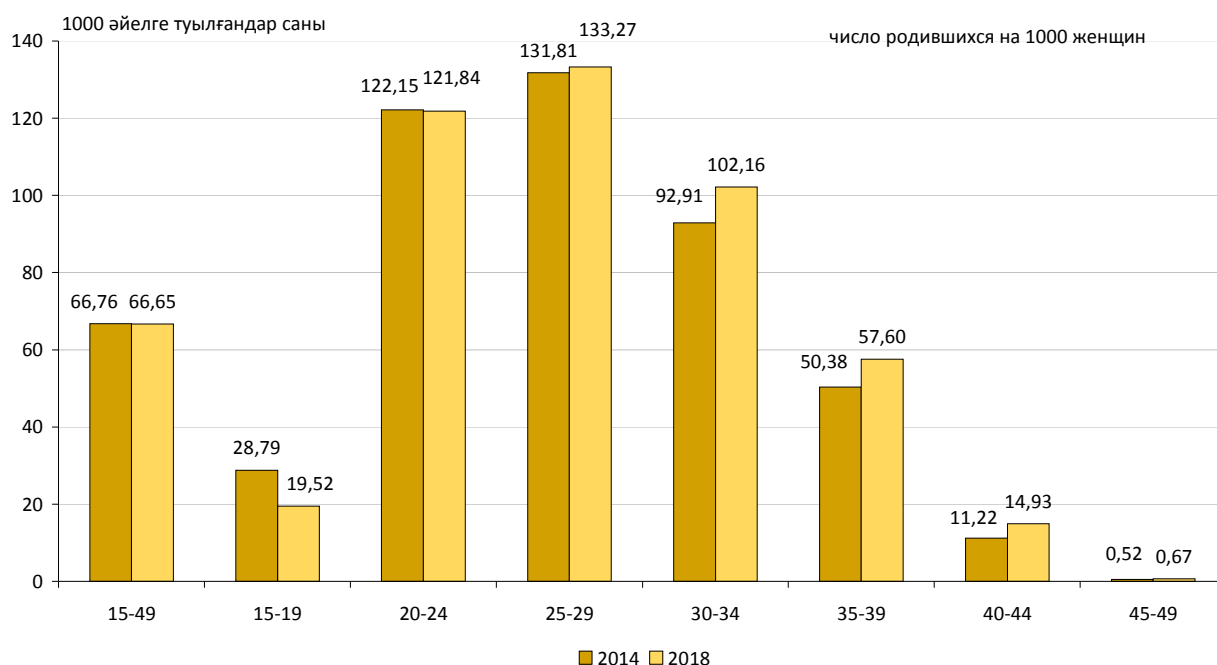
	Өлі туылғандар, адам Мертворожденные, человек				
	2014	2015	2016	2017	2018
<b>Барлық халық</b>					
<b>Все население</b>					
<b>Шығыс Қазақстан облысы</b>	237	204	217	219	192
Өскемен қалалық әкімшілігі	36	38	46	48	32
Күрчатов қалалық әкімшілігі	3	2	-	4	3
Риддер қалалық әкімшілігі	7	5	7	2	6
Семей қалалық әкімшілігі	58	70	58	66	56
Абай ауданы	5	1	6	2	2
Аягөз ауданы	17	15	15	7	18
Бесқарағай ауданы	4	7	1	3	2
Бородулиха ауданы	4	1	7	4	3
Глубокое ауданы	10	7	4	6	11
Жарма ауданы	11	7	9	10	11
Зайсан ауданы	10	7	10	8	6
Алтай ауданы	13	9	11	10	7
Көкпекті ауданы	5	3	7	4	3
Күршім ауданы	4	4	3	6	3
Катонқарағай ауданы	4	3	4	3	2
Тарбағатай ауданы	10	7	8	12	10
Ұлан ауданы	6	-	5	5	5
Үржар ауданы	18	13	13	12	9
Шемонаиха ауданы	12	5	3	7	3
<b>Қала халқы</b>					
<b>Городское население</b>					
<b>Шығыс Қазақстан облысы</b>	127	140	131	138	109
Өскемен қалалық әкімшілігі	35	36	46	47	31
Күрчатов қалалық әкімшілігі	3	2	-	4	3
Риддер қалалық әкімшілігі	7	5	7	2	6
Семей қалалық әкімшілігі	54	69	56	63	53
Аягөз ауданы	12	10	8	4	10
Жарма ауданы	1	2	2	4	2
Зайсан ауданы	2	6	4	5	1
Алтай ауданы	8	8	6	7	3
Шемонаиха ауданы	5	2	2	2	-
<b>Ауыл халқы</b>					
<b>Сельское население</b>					
<b>Шығыс Қазақстан облысы</b>	110	64	86	81	83
Өскемен қалалық әкімшілігі	1	2	-	1	1
Риддер қалалық әкімшілігі	-	-	-	-	-
Семей қалалық әкімшілігі	4	1	2	3	3
Абай ауданы	5	1	6	2	2
Аягөз ауданы	5	5	7	3	8
Бесқарағай ауданы	4	7	1	3	2
Бородулиха ауданы	4	1	7	4	3
Глубокое ауданы	10	7	4	6	11
Жарма ауданы	10	5	7	6	9
Зайсан ауданы	8	1	6	3	5
Алтай ауданы	5	1	5	3	4
Көкпекті ауданы	5	3	7	4	3
Күршім ауданы	4	4	3	6	3

Жалғасы		Продолжение				
	Өлі туылғандар, адам Мертворожденные, человек					
	2014	2015	2016	2017	2018	
Катонқарағай ауданы	4	3	4	3	2	
Тарбағатай ауданы	10	7	8	12	10	
Ұлан ауданы	6	-	5	5	5	
Үржар ауданы	18	13	13	12	9	
Шемонаиха ауданы	7	3	1	5	3	
Жалғасы		Продолжение				
	1000 тірі және өлі туылғандарға На 1000 родившихся живыми и мертвыми					
	2014	2015	2016	2017	2018	
Барлық халық						
Все население						
Шығыс Қазақстан облысы	9,89	8,83	9,38	9,78	8,78	
Өскемен қалалық әкімшілігі	6,67	6,86	8,35	8,80	5,85	
Күрчатов қалалық әкімшілігі	14,49	10,93	-	22,86	17,34	
Риддер қалалық әкімшілігі	7,91	5,95	9,01	2,64	8,71	
Семей қалалық әкімшілігі	9,16	11,50	9,15	10,89	9,40	
Абай ауданы	17,48	3,53	21,05	8,30	8,30	
Аягөз ауданы	10,01	9,76	9,54	4,76	12,59	
Бесқарағай ауданы	12,66	22,73	3,21	10,17	6,62	
Бородулиха ауданы	6,72	2,04	12,77	8,08	6,25	
Глубокое ауданы	11,49	9,28	5,24	8,58	16,37	
Жарма ауданы	13,13	8,47	11,52	13,21	14,55	
Зайсан ауданы	13,33	9,41	13,26	10,84	7,96	
Зырян ауданы	15,13	10,96	13,66	12,24	10,01	
Көкпекті ауданы	11,04	6,71	14,68	8,70	7,61	
Күршім ауданы	7,75	8,42	7,04	14,29	7,48	
Катонқарағай ауданы	10,13	9,32	11,70	10,27	6,62	
Тарбағатай ауданы	12,14	7,63	9,69	13,33	12,21	
Ұлан ауданы	9,29	-	8,76	8,61	8,91	
Үржар ауданы	12,15	9,18	9,67	9,32	7,17	
Шемонаиха ауданы	19,67	9,26	5,74	14,52	5,99	
Қала халқы						
Городское население						
Шығыс Қазақстан облысы	8,60	9,57	8,86	9,65	7,68	
Өскемен қалалық әкімшілігі	6,68	6,58	8,52	8,90	5,89	
Күрчатов қалалық әкімшілігі	14,49	10,93	-	22,86	17,34	
Риддер қалалық әкімшілігі	7,91	5,95	9,07	2,64	8,92	
Семей қалалық әкімшілігі	8,89	11,78	9,11	10,79	9,21	
Аягөз ауданы	11,34	10,43	7,74	4,18	10,17	
Жарма ауданы	7,19	13,16	14,81	27,03	11,49	
Зайсан ауданы	5,60	15,54	10,78	12,76	2,35	
Зырян ауданы	14,87	15,12	11,58	13,33	6,20	
Шемонаиха ауданы	18,80	8,10	8,47	8,77	-	
Ауыл халқы						
Сельское население						
Шығыс Қазақстан облысы	11,96	7,55	10,30	10,02	10,84	
Өскемен қалалық әкімшілігі	6,10	27,78	-	5,75	4,81	
Риддер қалалық әкімшілігі	-	-	-	-	-	
Семей қалалық әкімшілігі	15,50	4,41	10,31	13,57	14,56	
Абай ауданы	17,48	3,53	21,05	8,30	8,30	
Аягөз ауданы	7,81	8,65	12,99	5,83	17,90	
Бесқарағай ауданы	12,66	22,73	3,21	10,17	6,62	
Бородулиха ауданы	6,72	2,04	12,77	8,08	6,25	
Глубокое ауданы	11,49	9,28	5,24	8,58	16,37	
Жарма ауданы	14,31	7,42	10,84	9,85	15,46	
Зайсан ауданы	20,36	2,79	15,67	8,67	15,20	
Зырян ауданы	15,58	3,42	17,42	10,27	18,60	
Көкпекті ауданы	11,04	6,71	14,68	8,70	7,61	
Күршім ауданы	7,75	8,42	7,04	14,29	7,48	
Катонқарағай ауданы	10,13	9,32	11,70	10,27	6,62	
Тарбағатай ауданы	12,14	7,63	9,69	13,33	12,21	
Ұлан ауданы	9,29	-	8,76	8,61	8,91	
Үржар ауданы	12,15	9,18	9,67	9,32	7,17	
Шемонаиха ауданы	20,35	10,24	3,48	19,69	13,10	

### 6.8 Халықтың ұдайы өсуінің коэффициенттері Коэффициенты воспроизводства населения

	Туудың жиынтық ко- эффициенті	Туудың нетто- коэффициенті	Ұдайы өсудің брутто- коэффициенті	Ұдайы өсудің нетто- коэффициенті	
	Суммарный коэффициент рождаемости	Нетто-коэффициент рождаемости	Брутто-коэффициент воспроизводства	Нетто-коэффициент воспроизводства	
<b>Барлығы Всего</b>					
<b>Шығыс Қазақстан облысы</b>					<b>Восточно- Казахстанская об- ласть</b>
2014	2,23	2,18	1,083	1,057	2014
2015	2,14	2,08	1,044	1,019	2015
2016	2,20	2,15	1,054	1,032	2016
2017	2,20	2,16	1,069	1,050	2017
2018	2,25	2,20	1,079	1,057	2018
<b>Қала халқы Городское население</b>					
2014	2,05	2,01	1,008	0,985	2014
2015	2,02	1,98	0,983	0,960	2015
2016	2,09	2,06	1,005	0,986	2016
2017	2,08	2,05	1,010	0,994	2017
2018	2,14	2,10	1,018	1,000	2018
<b>Ауыл халқы Сельское население</b>					
2014	2,69	2,62	1,277	1,244	2014
2015	2,48	2,42	1,217	1,185	2015
2016	2,56	2,50	1,224	1,191	2016
2017	2,61	2,55	1,267	1,237	2017
2018	2,62	2,58	1,286	1,253	2018

### Жас топтары бойынша туу коэффициенттері Коэффициенты рождаемости по возрастным группам



## 7. ӨЛІМ КӨРСЕТКІШТЕРІ ПОКАЗАТЕЛИ СМЕРТНОСТИ

### 7.1 Жас топтарына қарай өлім көрсеткіштері Показатели смертности по возрастным группам

	Өлгендер саны, адам Число умерших, человек					1 000 адамға өлгендер саны Число умерших на 1 000 человек				
	2014	2015	2016	2017	2018	2014	2015	2016	2017	2018
<b>Барлық халық Все население</b>										
<b>Барлығы</b>										
<b>Всего</b>	14 580	14 612	14 371	14 031	14 209	10,45	10,47	10,32	10,12	10,29
0*	264	225	218	162	175	11,18	9,77	9,51	7,28	7,99
1-4	50	54	48	41	33	0,55	0,60	0,53	0,46	0,37
5-9	29	32	30	34	37	0,28	0,30	0,28	0,31	0,34
10-14	19	26	31	20	20	0,24	0,32	0,36	0,22	0,21
15-19	70	76	61	38	51	0,83	0,95	0,80	0,51	0,69
20-24	134	141	95	101	82	1,19	1,34	0,98	1,14	1,00
25-29	256	225	216	183	209	2,11	1,84	1,78	1,57	1,89
30-34	337	366	312	297	283	3,24	3,48	2,92	2,72	2,55
35-39	429	446	410	397	383	4,33	4,50	4,17	4,08	3,95
40-44	474	521	495	503	485	5,03	5,49	5,21	5,33	5,18
45-49	588	548	540	589	593	6,52	6,16	6,10	6,66	6,69
50-54	948	876	829	738	759	9,57	9,10	8,94	8,23	8,74
55-59	1 298	1 253	1 183	1 169	1 208	14,67	13,76	12,72	12,49	12,99
60-64	1 377	1 459	1 422	1 349	1 440	19,59	20,22	19,28	17,81	18,50
65-69	1 234	1 405	1 545	1 579	1 543	29,07	28,67	28,53	27,51	26,01
70-74	1 372	1 121	1 017	1 025	1 089	40,62	39,86	40,24	39,26	36,35
75-79	2 077	2 250	2 207	2 061	1 840	60,95	61,26	59,15	58,59	59,40
80-84	1 533	1 454	1 518	1 657	1 877	105,05	102,75	99,24	93,15	91,20
85+	2 067	2 114	2 181	2 085	2 098	198,49	191,35	193,58	186,24	188,36
көрсетілмеген не указан	24	20	13	3	4	-	-	-	-	-
<b>Қала халқы Городское население</b>										
<b>Барлығы</b>										
<b>Всего</b>	8 803	8 803	8 730	8 483	8 634	10,67	10,58	10,43	10,07	10,19
0*	169	149	132	86	110	11,59	10,28	9,02	6,05	7,75
1-4	23	22	23	26	14	0,43	0,40	0,41	0,46	0,25
5-9	15	19	16	22	23	0,27	0,33	0,26	0,35	0,35
10-14	6	12	12	9	8	0,15	0,29	0,27	0,19	0,16
15-19	34	40	25	17	25	0,78	0,96	0,61	0,42	0,61
20-24	65	69	39	51	38	0,88	1,06	0,67	0,97	0,78
25-29	157	119	112	109	116	1,91	1,38	1,28	1,27	1,44



Жалғасы

Продолжение

	Өлгендер саны, адам Число умерших, человек					1 000 адамға өлгендер саны Число умерших на 1 000 человек				
	2014	2015	2016	2017	2018	2014	2015	2016	2017	2018
30-34	215	224	183	177	171	3,33	3,38	2,67	2,46	2,27
35-39	256	278	266	238	245	4,32	4,63	4,41	3,93	4,01
40-44	269	315	304	309	303	4,86	5,61	5,38	5,47	5,35
45-49	350	308	334	359	349	6,78	5,98	6,46	6,88	6,61
50-54	550	498	514	433	436	9,69	9,02	9,67	8,38	8,64
55-59	784	764	725	672	714	15,33	14,47	13,37	12,26	13,08
60-64	821	874	879	829	895	19,89	20,62	20,25	18,55	19,36
65-69	754	833	965	980	955	29,14	27,84	29,28	28,11	26,47
70-74	795	677	594	627	673	40,09	40,97	39,42	39,25	35,93
75-79	1 235	1 360	1 341	1 217	1 112	59,50	60,89	59,11	56,82	58,98
80-84	956	850	858	993	1 138	105,89	97,07	90,04	89,08	87,62
85+	1 326	1 376	1 400	1 326	1 308	200,88	195,91	195,64	186,45	184,64
көрсетілмеген не указан	23	16	8	3	1	-	-	-	-	-
<b>Ауыл халқы Сельское население</b>										
<b>Барлығы Всего</b>	5 777	5 809	5 641	5 548	5 575	10,14	10,30	10,15	10,19	10,45
0*	95	76	86	76	65	10,52	8,86	10,39	9,45	8,39
1-4	27	32	25	15	19	0,73	0,89	0,72	0,45	0,58
5-9	14	13	14	12	14	0,29	0,27	0,29	0,26	0,31
10-14	13	14	19	11	12	0,34	0,35	0,47	0,26	0,28
15-19	36	36	36	21	26	0,88	0,95	1,02	0,62	0,79
20-24	69	72	56	50	44	1,77	1,82	1,44	1,38	1,32
25-29	99	106	104	74	93	2,52	2,91	3,11	2,40	3,15
30-34	122	142	129	120	112	3,11	3,67	3,37	3,21	3,14
35-39	173	168	144	159	138	4,35	4,31	3,80	4,32	3,85
40-44	205	206	191	194	182	5,27	5,32	4,97	5,13	4,92
45-49	238	240	206	230	244	6,18	6,39	5,59	6,35	6,82
50-54	398	378	315	305	323	9,41	9,20	7,95	8,02	8,88
55-59	514	489	458	497	494	13,75	12,78	11,82	12,82	12,87
60-64	556	585	543	520	545	19,18	19,65	17,90	16,76	17,24
65-69	480	572	580	599	588	28,97	29,96	27,37	26,58	25,31
70-74	577	444	423	398	416	41,39	38,28	41,47	39,28	37,05
75-79	842	890	866	844	728	63,20	61,84	59,23	61,36	60,06
80-84	577	604	660	664	739	103,68	112,01	114,46	99,97	97,33
85+	741	738	781	759	790	194,36	183,40	190,00	185,87	194,87
көрсетілмеген не указан	1	4	5	-	3	-	-	-	-	-
<b>Ерлер Мужчины</b>										
<b>Барлығы Всего</b>	7 758	7 761	7 780	7 397	7 576	11,69	11,68	11,72	11,19	11,50
0*	143	130	121	92	96	11,74	11,02	10,15	8,00	8,44
1-4	27	26	32	24	15	0,58	0,56	0,69	0,52	0,33

Жалғасы						Продолжение				
	Өлгендер саны, адам Число умерших, человек					1 000 адамға өлгендер саны Число умерших на 1 000 человек				
	2014	2015	2016	2017	2018	2014	2015	2016	2017	2018
5-9	21	15	16	21	25	0,40	0,28	0,29	0,37	0,44
10-14	14	13	20	11	13	0,35	0,31	0,46	0,24	0,27
15-19	50	54	48	30	34	1,15	1,32	1,23	0,79	0,89
20-24	99	109	76	82	59	1,72	2,02	1,52	1,77	1,38
25-29	198	176	173	135	163	3,22	2,84	2,83	2,29	2,90
30-34	259	277	232	228	226	4,95	5,21	4,29	4,10	4,02
35-39	315	335	306	286	280	6,51	6,87	6,31	5,94	5,81
40-44	338	370	350	372	344	7,48	8,14	7,68	8,20	7,61
45-49	404	378	375	424	403	9,55	9,00	8,93	10,11	9,60
50-54	665	603	600	509	550	14,45	13,52	14,01	12,24	13,67
55-59	873	837	808	786	838	22,08	20,43	19,23	18,59	19,90
60-64	903	925	948	892	980	30,63	30,60	30,55	27,80	29,46
65-69	732	842	956	950	955	43,43	43,46	44,65	41,92	40,81
70-74	717	596	564	564	610	59,77	59,29	61,57	59,09	55,64
75-79	947	1 001	1 035	931	807	86,00	84,58	86,51	83,19	82,06
80-84	566	544	571	576	671	138,26	138,01	134,96	114,83	114,30
85+	469	513	540	481	503	199,83	198,49	200,71	178,71	185,88
көрсетілмеген не указан	18	17	9	3	4	-	-	-	-	-
<b>Қала халқы</b>										
<b>Городское население</b>										
<b>Барлығы</b>										
<b>Всего</b>	4 545	4 630	4 634	4 381	4 511	11,96	12,08	12,00	11,27	11,52
0*	93	83	75	51	65	12,50	11,15	9,86	6,95	8,75
1-4	13	9	17	17	5	0,48	0,32	0,59	0,59	0,17
5-9	11	8	9	14	13	0,39	0,27	0,29	0,43	0,39
10-14	3	7	8	6	3	0,15	0,33	0,35	0,25	0,12
15-19	25	31	15	14	16	1,13	1,45	0,72	0,67	0,76
20-24	47	51	33	42	29	1,32	1,59	1,15	1,60	1,17
25-29	114	94	84	80	90	2,87	2,28	2,25	1,95	2,31
30-34	168	168	134	129	131	5,30	5,15	3,98	3,64	3,56
35-39	189	208	204	164	181	6,76	7,26	7,05	5,62	6,11
40-44	190	226	216	221	207	7,41	8,70	8,25	8,44	7,86
45-49	248	210	220	257	234	10,74	9,05	9,38	10,82	9,70
50-54	378	343	358	293	307	15,03	14,06	15,30	12,83	13,81
55-59	529	497	489	449	481	24,29	21,96	20,99	19,16	20,57
60-64	524	562	588	563	608	32,17	33,67	34,24	31,57	32,68
65-69	434	501	592	586	600	44,54	44,80	48,25	45,53	45,30
70-74	395	370	332	339	379	59,28	66,57	64,47	61,14	58,58
75-79	548	608	616	549	466	86,83	89,78	89,94	85,81	83,18
80-84	334	304	303	334	399	139,67	132,98	123,75	114,09	115,18
85+	285	336	325	270	296	196,29	210,63	197,33	163,79	177,67
көрсетілмеген не указан	17	14	6	3	1	-	-	-	-	-

Жалғасы						Продолжение				
	Өлгендер саны, адам Число умерших, человек					1 000 адамға өлгендер саны Число умерших на 1 000 человек				
	2014	2015	2016	2017	2018	2014	2015	2016	2017	2018
<b>Ауыл халқы</b>										
<b>Сельское население</b>										
<b>Барлығы</b>										
<b>Всего</b>	3 213	3 131	3 146	3 016	3 065	11,32	11,13	11,34	11,08	11,48
0*	50	47	46	41	31	10,55	10,68	10,66	9,87	7,81
1-4	14	17	15	7	10	0,74	0,93	0,84	0,40	0,59
5-9	10	7	7	7	12	0,41	0,28	0,29	0,29	0,52
10-14	11	6	12	5	10	0,56	0,30	0,57	0,23	0,45
15-19	25	23	33	16	18	1,18	1,18	1,81	0,92	1,06
20-24	52	58	43	40	30	2,37	2,65	2,02	2,01	1,65
25-29	84	82	79	55	73	3,87	3,96	4,09	3,05	4,21
30-34	91	109	98	99	95	4,41	5,32	4,80	4,92	4,89
35-39	126	127	102	122	99	6,16	6,33	5,21	6,42	5,32
40-44	148	144	134	151	137	7,58	7,39	6,92	7,87	7,26
45-49	156	168	155	167	169	8,11	8,93	8,36	9,20	9,46
50-54	287	260	242	216	243	13,76	12,88	12,45	11,53	13,49
55-59	344	340	319	337	357	19,37	18,55	17,05	17,87	19,07
60-64	379	363	360	329	372	28,72	26,80	25,99	23,08	25,38
65-69	298	341	364	364	355	41,90	41,61	39,82	37,18	34,95
70-74	322	226	232	225	231	60,38	50,23	57,83	56,24	51,40
75-79	399	393	419	382	341	84,88	77,63	81,92	79,69	80,58
80-84	232	240	268	242	272	136,27	144,97	150,35	115,87	113,03
85+	184	177	215	211	207	205,59	178,88	206,04	202,30	199,04
көрсетілмеген не указан	1	3	3	-	3	-	-	-	-	-
<b>Әйелдер</b>										
<b>Женщины</b>										
<b>Барлығы</b>										
<b>Всего</b>	6 822	6 851	6 591	6 634	6 633	9,33	9,37	9,04	9,14	9,18
0*	121	95	97	70	79	10,59	8,46	8,81	6,50	7,48
1-4	23	28	16	17	18	0,52	0,63	0,36	0,39	0,42
5-9	8	17	14	13	12	0,16	0,33	0,26	0,24	0,22
10-14	5	13	11	9	7	0,13	0,33	0,27	0,21	0,15
15-19	20	22	13	8	17	0,49	0,57	0,35	0,22	0,47
20-24	35	32	19	19	23	0,64	0,63	0,41	0,45	0,58
25-29	58	49	43	48	46	0,97	0,81	0,72	0,83	0,85
30-34	78	89	80	69	57	1,51	1,71	1,52	1,29	1,04
35-39	114	111	104	111	103	2,25	2,21	2,09	2,26	2,11
40-44	136	151	145	131	141	2,77	3,06	2,93	2,67	2,91
45-49	184	170	165	165	190	3,84	3,62	3,55	3,55	4,08
50-54	283	273	229	229	209	5,33	5,28	4,58	4,76	4,49
55-59	425	416	375	383	370	8,67	8,30	7,35	7,47	7,27

Жалғасы						Продолжение				
	Өлгендер саны, адам Число умерших, человек					1 000 адамға өлгендер саны Число умерших на 1 000 человек				
	2014	2015	2016	2017	2018	2014	2015	2016	2017	2018
60-64	474	534	474	457	460	11,61	12,71	11,11	10,47	10,32
65-69	502	563	589	629	588	19,61	18,96	18,00	18,11	16,37
70-74	655	525	453	461	479	30,08	29,02	28,10	27,83	25,21
75-79	1 130	1 249	1 172	1 130	1 033	48,96	50,16	46,23	47,16	48,86
80-84	967	910	947	1 081	1 206	92,09	89,13	85,59	84,63	81,99
85+	1 598	1 601	1 641	1 604	1595	198,11	189,17	191,35	188,12	189,16
көрсетілмеген не указан	6	3	4	-	-	-	-	-	-	-
<b>Қала халқы</b> <b>Городское население</b>										
<b>Барлығы</b>										
<b>Всего</b>	4 258	4 173	4 096	4 102	4 123	9,57	9,31	9,08	9,05	9,05
0*	76	66	57	35	45	10,65	9,35	8,10	5,09	6,63
1-4	10	13	6	9	9	0,38	0,49	0,22	0,33	0,33
5-9	4	11	7	8	10	0,15	0,39	0,24	0,26	0,32
10-14	3	5	4	3	5	0,15	0,25	0,19	0,13	0,20
15-19	9	9	10	3	9	0,42	0,44	0,50	0,15	0,45
20-24	18	18	6	9	9	0,47	0,54	0,21	0,35	0,37
25-29	43	25	18	29	26	1,02	0,56	0,39	0,65	0,62
30-34	47	56	49	48	40	1,42	1,66	1,41	1,32	1,04
35-39	67	70	62	74	64	2,14	2,23	1,98	2,36	2,03
40-44	79	89	88	88	96	2,66	2,95	2,90	2,90	3,17
45-49	102	98	114	102	115	3,57	3,46	4,04	3,59	4,01
50-54	172	155	156	140	129	5,43	5,03	5,24	4,85	4,57
55-59	255	267	236	223	233	8,68	8,84	7,62	7,11	7,46
60-64	297	312	291	266	287	11,87	12,11	11,10	9,90	10,39
65-69	320	332	373	394	355	19,82	17,67	18,04	17,92	15,54
70-74	400	307	262	288	294	30,38	27,93	26,39	27,61	23,98
75-79	687	752	725	668	646	47,54	48,30	45,76	44,47	48,75
80-84	622	546	555	659	739	93,71	84,36	78,38	80,18	77,59
85+	1 041	1 040	1 075	1 056	1 012	202,17	191,57	195,14	193,28	186,78
көрсетілмеген не указан	6	2	2	-	-	-	-	-	-	-
<b>Ауыл халқы</b> <b>Сельское население</b>										
<b>Барлығы</b>										
<b>Всего</b>	2 564	2 678	2 495	2 532	2 510	8,96	9,47	8,97	9,30	9,41
0*	45	29	40	35	34	10,44	6,94	10,08	9,00	9,04
1-4	13	15	10	8	9	0,72	0,86	0,59	0,49	0,57
5-9	4	6	7	5	2	0,17	0,25	0,30	0,22	0,09
10-14	2	8	7	6	2	0,11	0,41	0,35	0,29	0,09
15-19	11	13	3	5	8	0,56	0,71	0,17	0,30	0,50
20-24	17	14	13	10	14	0,99	0,79	0,74	0,61	0,93

Жалғасы						Продолжение				
	Өлгендер саны, адам Число умерших, человек					1 000 адамға өлгендер саны Число умерших на 1 000 человек				
	2014	2015	2016	2017	2018	2014	2015	2016	2017	2018
25-29	15	24	25	19	20	0,86	1,53	1,78	1,48	1,64
30-34	31	33	31	21	17	1,67	1,81	1,73	1,22	1,04
35-39	47	41	42	37	39	2,43	2,17	2,29	2,08	2,26
40-44	57	62	57	43	45	2,94	3,22	2,99	2,31	2,48
45-49	82	72	51	63	75	4,25	3,85	2,79	3,49	4,19
50-54	111	118	73	89	80	5,18	5,65	3,62	4,61	4,36
55-59	170	149	139	160	137	8,66	7,47	6,93	8,03	6,96
60-64	177	222	183	191	173	11,21	13,67	11,12	11,38	10,21
65-69	182	231	216	235	233	19,25	21,18	17,94	18,44	17,81
70-74	255	218	191	173	185	29,63	30,70	30,86	28,21	27,47
75-79	443	497	447	462	387	51,36	53,25	47,02	51,61	49,05
80-84	345	364	392	422	467	89,32	97,40	98,41	92,68	90,05
85+	557	561	566	548	583	190,92	184,87	184,55	179,61	193,43
көрсетілмеген не указан	-	1	2	-	-	-	-	-	-	-

Бұл жерде және бұдан әрі 1 000 туғандарға.  
Здесь и далее на 1 000 родившихся.

## 7.2 5 жасқа дейінгі балалар өлімі Детская смертность в возрасте до 5 лет

	Өлгендер саны, адам Число умерших, человек					1 000 адамға өлгендер саны Число умерших на 1 000 человек				
	2014	2015	2016	2017	2018	2014	2015	2016	2017	2018
<b>Ұлдар және қыздар Мальчики и девочки</b>										
<b>Шығыс Қазақстан облысы</b>	314	279	266	203	208	13,23	12,19	11,61	9,16	9,51
<b>Қала халқы Городское население</b>										
<b>Шығыс Қазақстан облысы</b>	192	171	155	112	124	13,12	11,81	10,58	7,91	8,73
<b>Ауыл халқы Сельское население</b>										
<b>Шығыс Қазақстан облысы</b>	122	108	111	91	84	13,42	12,84	13,44	11,37	10,97
<b>Ұлдар Мальчики</b>										
<b>Шығыс Қазақстан облысы</b>	170	156	153	116	111	13,90	13,32	12,82	10,15	9,77
<b>Қала халқы Городское население</b>										
<b>Шығыс Қазақстан облысы</b>	106	92	92	68	70	14,22	12,36	12,08	9,32	9,41

Жалғасы						Продолжение				
	Өлгендер саны, адам Число умерших, человек					1 000 адамға өлгендер саны Число умерших на 1 000 человек				
	2014	2015	2016	2017	2018	2014	2015	2016	2017	2018
<b>Ауыл халқы</b> <b>Сельское население</b>										
<b>Шығыс Қазақстан облысы</b>	64	64	61	48	41	13,41	14,98	14,12	11,64	10,44
<b>Қыздар</b> <b>Девочки</b>										
<b>Шығыс Қазақстан облысы</b>	144	123	113	87	97	12,52	11,00	10,29	8,10	9,24
<b>Қала халқы</b> <b>Городское население</b>										
<b>Шығыс Қазақстан облысы</b>	86	79	63	44	54	11,98	11,22	8,95	6,41	7,98
<b>Ауыл халқы</b> <b>Сельское население</b>										
<b>Шығыс Қазақстан облысы</b>	58	44	50	43	43	13,43	10,63	12,69	11,08	11,52

### 7.3 Нәрестелер өлімі Младенческая смертность

	Өлгендер саны, адам Число умерших, человек					1000 туғандарға На 1000 родившихся				
	2014	2015	2016	2017	2018	2014	2015	2016	2017	2018
<b>Ұлдар және қыздар</b> <b>Мальчики и девочки</b>										
<b>Шығыс Қазақстан облысы</b>	264	225	218	162	175	11,18	9,77	9,51	7,28	7,99
Өскемен қалалық әкімшілігі	63	53	45	40	42	11,79	9,66	8,23	7,40	7,69
Күрчатов қалалық әкімшілігі	-	1	2	3	4	-	5,52	11,14	17,54	23,19
Риддер қалалық әкімшілігі	6	7	4	3	5	6,83	8,27	5,09	3,96	7,13
Семей қалалық әкімшілігі	86	67	67	34	36	13,79	11,08	10,72	5,60	6,04
Абай ауданы	1	4	4	-	1	3,56	14,21	14,34	-	4,15
Аягөз ауданы	10	23	14	5	13	10,27	15,05	9,01	3,42	9,06
Бесқарағай ауданы	2	4	4	2	2	6,29	13,17	12,86	6,85	6,62
Бородулиха ауданы	4	5	3	1	4	7,14	9,52	5,74	2,04	8,29
Глубокое ауданы	19	6	11	7	5	22,36	7,86	14,54	9,98	7,39
Жарма ауданы	6	7	11	7	7	7,24	8,52	14,03	9,37	9,29
Зайсан ауданы	6	4	4	8	6	8,18	5,42	5,39	10,96	7,96
Алтай ауданы	5	10	9	7	10	5,91	12,17	11,34	8,71	13,73
Көкпекті ауданы	10	5	3	3	2	21,96	11,24	6,51	6,51	5,08
Күршім ауданы	5	-	3	4	2	9,77	-	7,09	9,66	4,99
Катонқарағай ауданы	5	1	4	6	2	13,17	2,56	11,83	20,76	6,62

Жалғасы						Продолжение				
	Өлгендер саны, адам Число умерших, человек					1000 туғандарға На 1000 родившихся				
	2014	2015	2016	2017	2018	2014	2015	2016	2017	2018
Тарбағатай ауданы	9	3	7	14	8	10,94	3,29	8,56	16,05	9,38
Ұлан ауданы	9	6	8	5	10	14,08	10,18	14,13	8,71	17,69
Үржар ауданы	15	13	11	11	11	10,36	9,18	8,22	8,52	8,70
Шемонаиха ауданы	3	6	4	2	5	5,02	11,02	7,69	4,21	10,09
<b>Қала халқы</b>										
<b>Городское население</b>										
<b>Шығыс Қазақстан облысы</b>	169	149	132	86	110	11,59	10,28	9,02	6,05	7,75
Өскемен қалалық әкімшілігі	63	51	44	38	41	12,16	9,42	8,21	7,26	7,79
Курчатов қалалық әкімшілігі	-	1	2	3	4	-	5,52	11,14	17,54	23,19
Риддер қалалық әкімшілігі	6	7	4	3	5	6,83	8,27	5,12	3,97	7,26
Семей қалалық әкімшілігі	85	66	64	30	36	14,20	11,35	10,56	5,13	6,26
Аягөз ауданы	7	12	9	3	10	3,82	12,64	8,78	3,15	10,24
Жарма ауданы	2	-	2	3	2	13,34	-	15,04	20,83	11,49
Зайсан ауданы	3	1	1	4	4	8,46	2,63	2,63	10,34	9,41
Алтай ауданы	3	8	5	1	6	5,66	15,26	9,77	1,93	11,99
Шемонаиха ауданы	-	3	1	1	2	-	12,24	4,27	4,42	7,35
<b>Ауыл халқы</b>										
<b>Сельское население</b>										
<b>Шығыс Қазақстан облысы</b>	95	76	86	76	65	10,52	8,86	10,39	9,45	8,39
Өскемен қалалық әкімшілігі	-	2	1	2	1	-	20,42	8,93	11,56	5,78
Риддер қалалық әкімшілігі	-	-	-	-	-	-	-	-	-	-
Семей қалалық әкімшілігі	1	1	3	4	-	3,94	3,94	14,84	19,59	-
Абай ауданы	1	4	4	-	1	3,56	14,21	14,34	-	4,15
Аягөз ауданы	3	11	5	2	3	4,82	19,03	9,26	3,91	6,71
Бесқарағай ауданы	2	4	4	2	2	6,29	13,17	12,86	6,85	6,62
Бородулиха ауданы	4	5	3	1	4	7,14	9,52	5,74	2,04	8,29
Глубокое ауданы	19	6	11	7	5	22,36	7,86	14,54	9,98	7,39
Жарма ауданы	4	7	9	4	5	5,81	10,38	13,87	6,63	8,47
Зайсан ауданы	3	3	3	4	2	7,93	8,20	7,96	11,66	6,08
Алтай ауданы	2	2	4	6	4	6,33	6,87	14,18	20,93	18,60
Көкпекті ауданы	10	5	3	3	2	21,96	11,24	6,51	6,51	5,08
Күршім ауданы	5	-	3	4	2	9,77	-	7,09	9,66	4,90
Катонқарағай ауданы	5	1	4	6	2	13,17	2,56	11,83	20,76	6,62
Тарбағатай ауданы	9	3	7	14	8	10,94	3,29	8,56	16,05	9,38
Ұлан ауданы	9	6	8	5	10	14,08	10,18	14,13	8,71	17,69
Үржар ауданы	15	13	11	11	11	10,36	9,18	8,22	8,52	8,70
Шемонаиха ауданы	3	3	3	1	3	8,90	9,86	10,49	4,02	12,75

Жалғасы						Продолжение				
	Өлгендер саны, адам Число умерших, человек					1000 туғандарға На 1000 родившихся				
	2014	2015	2016	2017	2018	2014	2015	2016	2017	2018
<b>Ұлдар</b>										
<b>Мальчики</b>										
<b>Шығыс Қазақстан облысы</b>	143	130	121	92	96	11,74	11,02	10,15	7,96	8,44
Өскемен қалалық әкімшілігі	33	32	27	23	26	12,16	11,20	9,45	8,34	9,06
Құрчатов қалалық әкімшілігі	-	1	2	1	3	-	10,10	22,92	10,64	32,26
Риддер қалалық әкімшілігі	3	4	1	2	3	6,74	9,48	2,54	5,06	8,62
Семей қалалық әкімшілігі	51	35	35	20	17	15,93	11,38	10,81	6,37	5,48
Абай ауданы	1	1	2	-	1	6,17	6,17	13,99	-	7,94
Аягөз ауданы	4	10	7	4	8	6,78	12,78	8,63	5,44	10,94
Бесқарағай ауданы	-	4	3	2	-	-	24,02	18,29	12,27	-
Бородулиха ауданы	1	4	2	-	1	3,34	16,68	8,02	-	4,05
Глубокое ауданы	6	2	4	1	2	13,83	4,89	10,15	2,72	5,68
Жарма ауданы	4	5	5	3	5	8,86	11,81	12,24	7,61	12,72
Зайсан ауданы	3	4	3	7	5	7,87	10,89	7,98	18,47	13,55
Алтай ауданы	2	7	5	5	6	4,39	16,58	12,29	11,87	14,92
Көкпекті ауданы	5	3	2	1	1	21,37	13,20	8,77	4,50	5,05
Күршім ауданы	3	-	2	2	2	10,53	-	9,22	9,26	9,90
Катонқарағай ауданы	3	1	2	1	2	15,47	5,00	10,42	6,80	13,25
Тарбағатай ауданы	6	3	3	10	1	13,73	5,93	7,25	20,47	2,26
Ұлан ауданы	7	-	6	4	4	21,21	-	19,48	13,11	13,25
Үржар ауданы	9	10	7	6	7	12,02	14,00	9,72	8,69	10,88
Шемонаиха ауданы	2	4	3	-	2	6,45	14,65	10,27	-	8,09
<b>Қала халқы</b>										
<b>Городское население</b>										
<b>Шығыс Қазақстан облысы</b>	93	83	75	51	65	12,50	11,15	9,86	6,95	8,75
Өскемен қалалық әкімшілігі	33	30	27	22	26	12,56	10,64	9,61	8,21	9,37
Құрчатов қалалық әкімшілігі	-	1	2	1	3	-	10,10	22,92	10,64	32,26
Риддер қалалық әкімшілігі	3	4	1	2	3	6,74	9,48	2,55	5,06	8,85
Семей қалалық әкімшілігі	51	34	35	19	17	16,59	11,51	11,18	6,27	5,66
Аягөз ауданы	3	5	5	2	7	3,74	9,90	9,09	4,07	13,78
Жарма ауданы	2	-	2	2	2	24,95	-	27,40	25,32	20,20
Зайсан ауданы	1	1	-	3	3	5,71	5,52	-	15,15	15,31
Алтай ауданы	-	5	2	-	3	-	18,82	7,78	-	10,76
Шемонаиха ауданы	-	3	1	-	1	-	22,56	7,87	-	6,85
<b>Ауыл халқы</b>										
<b>Сельское население</b>										
<b>Шығыс Қазақстан облысы</b>	50	47	46	41	31	10,55	10,68	10,66	9,79	7,81
Өскемен қалалық әкімшілігі	-	2	-	1	-	-	38,26	-	12,82	-
Риддер қалалық әкімшілігі	-	-	-	-	-	-	-	-	-	-
Семей қалалық әкімшілігі	-	1	-	1	-	-	7,87	-	9,43	-
Абай ауданы	1	1	2	-	1	6,17	6,17	13,99	-	7,94
Аягөз ауданы	1	5	2	2	1	3,13	17,94	7,45	8,20	4,48
Бесқарағай ауданы	-	4	3	2	-	-	24,02	18,29	12,27	-



Жалғасы						Продолжение				
	Өлгендер саны, адам Число умерших, человек					1000 туғандарға На 1000 родившихся				
	2014	2015	2016	2017	2018	2014	2015	2016	2017	2018
Бородулиха ауданы	1	4	2	-	1	3,34	16,68	8,02	-	4,05
Глубокое ауданы	6	2	4	1	2	13,83	4,89	10,15	2,72	5,68
Жарма ауданы	2	5	3	1	3	5,28	14,17	8,79	3,17	9,98
Зайсан ауданы	2	3	3	4	2	9,93	15,87	15,96	22,10	11,56
Алтай ауданы	2	2	3	5	3	10,93	13,42	20,00	33,88	24,59
Көкпекті ауданы	5	3	2	1	1	21,37	13,20	8,77	4,50	5,05
Күршім ауданы	3	-	2	2	2	10,53	-	9,22	9,26	9,90
Катонқарағай ауданы	3	1	2	1	2	15,47	5,00	10,42	6,80	13,25
Тарбағатай ауданы	6	3	3	10	1	13,73	5,93	7,25	20,47	2,26
Ұлан ауданы	7	-	6	4	4	21,21	-	19,48	13,11	13,25
Үржар ауданы	9	10	7	6	7	12,02	14,00	9,72	8,69	10,88
Шемонаиха ауданы	2	1	2	-	1	11,36	7,14	12,12	-	7,35
<b>Қыздар Девочки</b>										
<b>Шығыс Қазақстан облысы</b>	121	95	97	70	79	10,59	8,46	8,81	6,53	7,48
Өскемен қалалық әкімшілігі	30	21	18	17	16	11,40	7,98	6,89	6,42	6,15
Құрчатов қалалық әкімшілігі	-	-	-	2	1	-	-	-	25,97	12,99
Риддер қалалық әкімшілігі	3	3	3	1	2	6,93	7,07	7,70	2,76	5,69
Семей қалалық әкімшілігі	35	32	32	14	19	11,54	10,77	10,60	4,78	6,64
Абай ауданы	-	3	2	-	-	-	21,56	14,71	-	-
Аягөз ауданы	6	13	7	1	5	13,94	17,40	9,46	1,37	7,04
Бесқарағай ауданы	2	-	1	-	2	13,30	-	6,80	-	14,08
Бородулиха ауданы	3	1	1	1	3	10,18	3,42	3,83	4,10	13,64
Глубокое ауданы	13	4	7	6	3	31,33	10,87	19,13	18,12	9,33
Жарма ауданы	2	2	6	4	2	5,31	5,14	16,04	11,33	5,59
Зайсан ауданы	3	-	1	1	1	8,55	-	2,69	2,85	2,60
Алтай ауданы	3	3	4	2	4	7,69	7,54	10,34	5,32	12,34
Көкпекті ауданы	5	2	1	2	1	22,39	9,09	4,20	8,48	5,10
Күршім ауданы	2	-	1	2	-	8,81	-	4,85	10,10	-
Катонқарағай ауданы	2	-	2	5	-	10,47	-	13,70	35,21	-
Тарбағатай ауданы	3	-	4	4	7	7,81	-	9,90	9,21	16,77
Ұлан ауданы	2	6	2	1	6	6,14	21,38	7,61	3,88	22,76
Үржар ауданы	6	3	4	5	4	8,71	4,27	6,34	8,30	6,53
Шемонаиха ауданы	1	2	1	2	3	3,47	7,29	4,39	8,47	12,24
<b>Қала халқы Городское население</b>										
<b>Шығыс Қазақстан облысы</b>	76	66	57	35	45	10,65	9,35	8,10	5,09	6,63
Өскемен қалалық әкімшілігі	30	21	17	16	15	11,73	8,10	6,65	6,26	6,02
Құрчатов қалалық әкімшілігі	-	-	-	2	1	-	-	-	25,97	12,99
Риддер қалалық әкімшілігі	3	3	3	1	2	6,93	7,07	7,74	2,78	5,77
Семей қалалық әкімшілігі	34	32	29	11	19	11,69	11,20	9,89	3,91	6,90
Аягөз ауданы	4	7	4	1	3	3,91	15,77	8,42	2,17	6,44
Жарма ауданы	-	-	-	1	-	-	-	-	15,38	-

Жалғасы						Продолжение				
	Өлгендер саны, адам Число умерших, человек					1000 туғандарға На 1000 родившихся				
	2014	2015	2016	2017	2018	2014	2015	2016	2017	2018
Зайсан ауданы	2	-	1	1	1	11,69	-	5,03	5,29	4,37
Алтай ауданы	3	3	3	1	3	11,67	11,58	11,76	4,29	13,51
Шемонаиха ауданы	-	-	-	1	1	-	-	-	8,13	7,94
<b>Ауыл халқы Сельское население</b>										
<b>Шығыс Қазақстан облысы</b>	<b>45</b>	<b>29</b>	<b>40</b>	<b>35</b>	<b>34</b>	<b>10,44</b>	<b>6,94</b>	<b>10,08</b>	<b>9,13</b>	<b>9,01</b>
Өскемен қалалық әкімшілігі	-	-	1	1	1	-	-	15,87	10,53	10,53
Риддер қалалық әкімшілігі	-	-	-	-	-	-	-	-	-	-
Семей қалалық әкімшілігі	1	-	3	3	-	7,87	-	32,35	29,02	-
Абай ауданы	-	3	2	-	-	-	21,56	14,71	-	-
Аягөз ауданы	2	6	3	-	2	6,61	19,80	11,32	-	8,93
Бесқарағай ауданы	2	-	1	-	2	13,30	-	6,80	-	14,08
Бородулиха ауда	3	1	1	1	3	10,18	3,42	3,83	4,10	13,64
Глубокое ауданы	13	4	7	6	3	31,33	10,87	19,13	18,12	9,33
Жарма ауданы	2	2	6	3	2	6,45	6,33	19,29	10,42	6,94
Зайсан ауданы	1	-	-	-	-	5,41	-	-	-	-
Алтай ауданы	-	-	1	1	1	-	-	7,58	6,99	10,75
Көкпекті ауданы	5	2	1	2	1	22,39	9,09	4,20	8,48	5,10
Күршім ауданы	2	-	1	2	-	8,81	-	4,85	10,10	-
Катонқарағай ауданы	2	-	2	5	-	10,47	-	13,70	35,21	-
Тарбағатай ауданы	3	-	4	4	7	7,81	-	9,90	9,22	16,77
Ұлан ауданы	2	6	2	1	6	6,14	21,38	7,61	3,88	22,76
Үржар ауданы	6	3	4	5	4	8,71	4,27	6,34	8,30	6,53
Шемонаиха ауданы	1	2	1	1	2	6,21	12,88	8,26	8,85	16,81

#### 7.4 Этностар бойынша нәрестелер өлімі Младенческая смертность по этносам

	Өлгендер саны, адам Число умерших, человек					
	2014	2015	2016	2017	2018	
Ұлдар және қыздар Мальчики и девочки						
Барлығы	264	225	218	162	175	Всего
Қазақтар	203	154	172	119	127	Казахи
Орыстар	53	63	38	39	47	Русские
Өзбектер	-	2	-	-	-	Узбеки
Украиндар	2	-	-	-	-	Украинцы
Ұйғырлар	-	-	-	-	-	Уйгуры
Татарлар	2	3	4	1	1	Татары
Немістер	1	3	2	2	-	Немцы
Басқа этностар	3	-	1	1	-	Другие этносы
Көрсетілмеген	-	-	1	-	-	Не указано

Жалғасы						Продолжение	
	Өлгендер саны, адам Число умерших, человек						
	2014	2015	2016	2017	2018		
Қала халқы							
Городское население							
Барлығы	169	149	132	86	110	Всего	
Қазақтар	129	97	100	60	77	Казахи	
Орыстар	33	45	27	24	32	Русские	
Өзбектер	-	2	-	-	-	Узбеки	
Украиндар	2	-	-	-	-	Украинцы	
Ұйғырлар	-	-	-	-	-	Уйгуры	
Татарлар	1	3	3	1	1	Татары	
Немістер	1	2	-	1	-	Немцы	
Басқа этностар	3	-	1	-	-	Другие этносы	
Көрсетілмеген	-	-	1	-	-	Не указано	
Ауыл халқы							
Сельское население							
Барлығы	95	76	86	76	65	Всего	
Қазақтар	74	57	72	59	50	Казахи	
Орыстар	20	18	11	15	15	Русские	
Өзбектер	-	-	-	-	-	Узбеки	
Украиндар	-	-	-	-	-	Украинцы	
Ұйғырлар	-	-	-	-	-	Уйгуры	
Татарлар	1	-	1	-	-	Татары	
Немістер	-	1	2	1	-	Немцы	
Басқа этностар	-	-	-	1	-	Другие этносы	
Көрсетілмеген	-	-	-	-	-	Не указано	
Ұлдар							
Мальчики							
Барлығы	143	130	121	92	96	Всего	
Қазақтар	118	92	95	68	72	Казахи	
Орыстар	21	34	21	23	23	Русские	
Өзбектер	-	1	-	-	-	Узбеки	
Украиндар	1	-	-	-	-	Украинцы	
Ұйғырлар	-	-	-	-	-	Уйгуры	
Татарлар	2	-	2	1	1	Татары	
Немістер	-	3	1	-	-	Немцы	
Көрсетілмеген	-	-	1	-	-	Не указано	
Басқа этностар	1	-	1	-	-	Другие этносы	
Қала халқы							
Городское население							
Барлығы	93	83	75	51	65	Всего	
Қазақтар	77	54	58	35	49	Казахи	
Орыстар	13	26	13	15	15	Русские	
Өзбектер	-	1	-	-	-	Узбеки	
Украиндар	1	-	-	-	-	Украинцы	

Жалғасы						Продолжение	
	Өлгендер саны, адам Число умерших, человек						
	2014	2015	2016	2017	2018		
Ұйғырлар	-	-	-	-	-	-	Уйгуры
Татарлар	1	-	2	1	1	1	Татары
Немістер	-	2	-	-	-	-	Немцы
Басқа этностар	1	-	1	-	-	-	Другие этносы
Көрсетілмеген	-	-	1	-	-	-	Не указано
<b>Ауыл халқы</b>							
<b>Сельское население</b>							
<b>Барлығы</b>	50	47	46	41	31	<b>Всего</b>	
Қазақтар	41	38	37	33	23	Казахи	
Орыстар	8	8	8	8	8	Русские	
Өзбектер	-	-	-	-	-	Узбеки	
Украиндар	-	-	-	-	-	Украинцы	
Ұйғырлар	-	-	-	-	-	Уйгуры	
Татарлар	1	-	-	-	-	Татары	
Немістер	-	1	1	-	-	Немцы	
Басқа этностар	-	-	-	-	-	Другие этносы	
Көрсетілмеген	-	-	-	-	-	Не указано	
<b>Қыздар</b>							
<b>Девочки</b>							
<b>Барлығы</b>	121	95	97	70	79	<b>Всего</b>	
Қазақтар	85	62	77	51	55	Казахи	
Орыстар	32	29	17	16	24	Русские	
Өзбектер	-	1	-	-	-	Узбеки	
Украиндар	1	-	-	-	-	Украинцы	
Ұйғырлар	-	-	-	-	-	Уйгуры	
Татарлар	-	3	2	-	-	Татары	
Немістер	1	-	-	2	-	Немцы	
Басқа этностар	2	-	1	1	-	Другие этносы	
Көрсетілмеген	-	-	-	-	-	Не указано	
<b>Қала халқы</b>							
<b>Городское население</b>							
<b>Барлығы</b>	76	66	57	35	45	<b>Всего</b>	
Қазақтар	52	43	42	25	28	Казахи	
Орыстар	20	19	14	9	17	Русские	
Өзбектер	-	1	-	-	-	Узбеки	
Украиндар	1	-	-	-	-	Украинцы	
Ұйғырлар	-	-	-	-	-	Уйгуры	
Татарлар	-	3	1	-	-	Татары	
Немістер	1	-	-	1	-	Немцы	
Басқа этностар	2	-	-	-	-	Другие этносы	
Көрсетілмеген	-	-	-	-	-	Не указано	

Жалғасы						Продолжение
	Өлгендер саны, адам Число умерших, человек					
	2014	2015	2016	2017	2018	
Ауыл халқы						
Сельское население						
Барлығы	45	29	40	35	34	Всего
Қазақтар	33	19	35	26	27	Казахи
Орыстар	12	10	3	7	7	Русские
Өзбектер	-	-	-	-	-	Узбеки
Украиндар	-	-	-	-	-	Украинцы
Ұйғырлар	-	-	-	-	-	Уйгуры
Татарлар	-	-	1	-	-	Татары
Немістер	-	-	1	1	-	Немцы
Басқа этностар	-	-	-	1	-	Другие этносы
Көрсетілмеген	-	-	-	-	-	Не указано

**7.5 Перинаталды өлім**  
**Перинатальная смертность**

	Өлі туылғандар және алғашқы 7 күнде өлгендер саны, адам Число мертворожденных и умерших в первые 7 дней, человек					1000 тірі және өлі туылғандарға На 1000 родившихся живыми и мертвыми				
	2014	2015	2016	2017	2018	2014	2015	2016	2017	2018
<b>Перинаталды өлім</b> <b>Перинатальная смертность</b>										
<b>Шығыс Қазақстан облысы</b>	377	300	310	281	255	15,73	12,99	13,40	12,55	11,56
<b>Қала халқы</b> <b>Городское население</b>										
<b>Шығыс Қазақстан облысы</b>	232	216	192	175	157	15,72	14,77	12,98	12,24	10,97
<b>Ауыл халқы</b> <b>Сельское население</b>										
<b>Шығыс Қазақстан облысы</b>	145	84	118	106	98	15,76	9,91	14,14	13,11	12,66
<b>Өлі туылғандар</b> <b>Мертворожденные</b>										
<b>Шығыс Қазақстан облысы</b>	237	204	217	219	192	9,89	8,83	9,38	9,78	8,71
<b>Қала халқы</b> <b>Городское население</b>										
<b>Шығыс Қазақстан облысы</b>	127	140	131	138	109	8,60	9,57	8,86	9,65	7,62
<b>Ауыл халқы</b> <b>Сельское население</b>										
<b>Шығыс Қазақстан облысы</b>	110	64	86	81	83	11,96	7,55	10,30	10,02	10,72
<b>Алғашқы 7 күнде өлгендер</b> <b>Умершие в первые 7 дней</b>										
<b>Шығыс Қазақстан облысы</b>	140	96	93	62	63	5,90	4,19	4,06	2,80	2,88
<b>Қала халқы</b> <b>Городское население</b>										
<b>Шығыс Қазақстан облысы</b>	105	76	61	37	48	7,17	5,25	4,16	2,61	3,38

Жалғасы										Продолжение
Өлі туылғандар және алғашқы 7 күнде өлгендер саны, адам Число мертворожденных и умерших в первые 7 дней, человек						1000 тірі және өлі туылғандарға На 1000 родившихся живыми и мертвыми				
2014	2015	2016	2017	2018	2014	2015	2016	2017	2018	
Ауыл халқы Сельское население										
Шығыс Қазақстан облысы	35	20	32	25	15	3,85	2,38	3,87	3,12	1,96

**7.6 Өлім себептері бойынша қайтыс болғандар және өлім-жітім коэффициенті**  
**Умершие по причинам смерти и коэффициент смертности**

	2014	2015	2016	2017	2018	
<b>Қайтыс болғандар саны, адам</b> <b>Число умерших, человек</b>						
<b>Қайтыс болғандардың барлығы</b>	14 580	14 612	14 371	14 031	14 209	<b>Всего умерших</b>
соның ішінде:						в том числе от:
жұқпалы және паразитарлық аурулардан	182	147	128	152	126	инфекционных и паразитарных болезней
жаңа өскіннен	2 069	1 939	1 836	1 777	1 821	новообразований
эндокриндік жүйенің ауруларынан, тамақтанудың бұзылуынан, зат алмасу мен иммунитеттің бұзылуынан	295	415	407	386	363	болезней эндокринной системы, расстройств питания, нарушения обмена веществ и иммунитета
қан және қан жасау органдарының ауруларынан	28	26	26	20	31	болезней крови и кроветворных органов
психиканың бұзылуынан	306	314	226	411	398	психических расстройств
жүйке жүйесі мен сезім органдарының ауруларынан	670	936	1 529	1 541	1 761	болезней нервной системы и органов чувств
қан айналымы жүйесінің ауруларынан	3 885	3 276	2 783	3 003	3 556	болезней системы кровообращения
тыныс алу органдарының ауруларынан	2 017	2 531	2 487	2 067	1 636	болезней органов дыхания
ас қорыту органдарының ауруларынан	1 269	1 458	1 235	1 083	1 032	болезней органов пищеварения
несеп-жыныс жүйесінің ауруларынан	343	458	389	333	317	болезней мочеполовой системы
жүктіліктің, босану мен босанғаннан кейінгі кезеңдегі асқынудан	2	2	4	3	3	осложнений беременности, родов и послеродового периода
тері ауруларынан	22	16	14	25	23	болезней кожи
сүйек-бұлшық ет жүйесінің ауруларынан	60	178	139	128	150	болезней костно-мышечной системы
тұа біткен ауытқулардан	120	113	107	85	53	врожденных аномалий
перинаталдық кезеңде пайда болатын жағдайлардан	144	102	109	79	87	состояний, возникающих в перинатальном периоде
зерттеу кезінде анықталған нормадан ауытқулардың белгілері мен симптомдары	1 355	886	1 297	1 356	1 291	симптом и признаков отклонения от нормы, выявленных при исследованиях
жазатайым оқиғалардан, ұлану мен жарақаттанудан олардан:	1 811	1 814	1 653	1 579	1 560	несчастных случаев, отравлений и травм
көлік апаттарынан	183	202	210	141	149	из них от: транспортных несчастных случаев
кездейсоқ құлаудан	75	60	76	75	61	случайных падений
кездейсоқ суға кетуден	97	97	70	79	68	случайных утоплений
түтіннің, оттың, жалынның әсерінен	55	60	65	63	67	воздействия дыма, огня, пламени

Жалғасы	Продолжение					
	2014	2015	2016	2017	2018	
кездейсоқ уланудан	302	267	186	...	182	случайных отравлений
өзін-өзі өлтіруден	395	373	316	305	274	самоубийств
өлтіруден	128	145	129	117	107	убийств
басқа да есепке алынбаған аурулардан	2	1	2	3	1	остальные не включенные болезни

**7.7 Өлім себептері бойынша 1 жасқа дейін шетінеген балалардың өлім-жітімі**  
**Смертность детей, умерших до 1 года, по причинам смерти**

	2014	2015	2016	2017	2018	
<b>Қайтыс болғандар саны, адам</b> <b>Число умерших, человек</b>						
<b>Барлық себептерден қайтыс болғандардың барлығы</b>	264	225	218	162	175	<b>Всего умерших от всех причин</b>
соның ішінде:						из них от:
перинаталдық кезеңде пайда болатын жағдайлардан	144	102	109	79	87	состояний, возникающих в перинатальном периоде
тыныс алу органдарының ауруларынан	24	24	18	14	18	болезней органов дыхания
жұқпалы және паразитарлық аурулардан	7	8	8	8	5	инфекционных и паразитарных болезней
тұа біткен ауытқулардан	72	56	57	41	33	врожденных аномалий
жазатайым оқиғалардан, уланудан және жарақаттанудан	7	18	8	13	10	несчастных случаев, отравлений и травм
<b>Туған 10 000 сәбиге қайтыс болғандар саны</b> <b>Число умерших на 10 000 родившихся</b>						
<b>Барлық себептерден қайтыс болғандардың барлығы</b>	111,80	97,70	95,10	72,80	79,90	<b>Всего умерших от всех причин</b>
соның ішінде:						из них от:
перинаталдық кезеңде пайда болатын жағдайлардан	60,98	44,29	47,55	35,50	39,72	состояний, возникающих в перинатальном периоде
тыныс алу органдарының ауруларынан	10,16	10,42	7,85	6,29	8,22	болезней органов дыхания
жұқпалы және паразитарлық аурулардан	2,96	3,47	3,49	3,60	2,28	инфекционных и паразитарных болезней
тұа біткен ауытқулардан	30,49	24,32	24,87	18,42	15,07	врожденных аномалий
жазатайым оқиғалардан, уланудан және жарақаттанудан	2,96	7,82	3,49	5,84	4,57	несчастных случаев, отравлений и травм

**7.8 Жекелеген өлім себептерінен өлгендер**  
**Умершие от отдельных причин смерти**

	2014	2015	2016	2017	2018	
<b>Қайтыс болғандар саны, адам</b>						
<b>Число умерших, человек</b>						
<b>Барлық халық</b>						
<b>Все население</b>						
туберкулез ауруларынан	112	68	56	58	44	от болезней туберкулеза
жазатайым көлік оқиғаларынан	183	202	210	141	149	от транспортных несчастных случаев
өзін-өзі өлтіруден	395	373	316	305	274	от самоубийств
өлтіруден	128	145	129	117	107	от убийств
<b>Қала халқы</b>						
<b>Городское население</b>						
туберкулез ауруларынан	77	46	39	42	29	от болезней туберкулеза
жазатайым көлік оқиғаларынан	92	91	107	69	70	от транспортных несчастных случаев
өзін-өзі өлтіруден	182	161	141	141	130	от самоубийств
өлтіруден	63	83	70	71	58	от убийств
<b>Ауыл халқы</b>						
<b>Сельское население</b>						
туберкулез ауруларынан	35	22	17	16	15	от болезней туберкулеза
жазатайым көлік оқиғаларынан	91	111	103	72	79	от транспортных несчастных случаев
өзін-өзі өлтіруден	213	212	175	164	144	от самоубийств
өлтіруден	65	62	59	46	49	от убийств
<b>Ерлер</b>						
<b>Мужчины</b>						
туберкулез ауруларынан	86	53	48	47	31	от болезней туберкулеза
жазатайым көлік оқиғаларынан	136	144	157	106	115	от транспортных несчастных случаев
өзін-өзі өлтіруден	327	311	265	241	232	от самоубийств
өлтіруден	91	108	98	97	85	от убийств
<b>Қала халқы</b>						
<b>Городское население</b>						
туберкулез ауруларынан	61	37	33	35	20	от болезней туберкулеза
жазатайым көлік оқиғаларынан	62	65	76	54	56	от транспортных несчастных случаев
өзін-өзі өлтіруден	145	125	111	103	104	от самоубийств
өлтіруден	43	54	51	58	47	от убийств
<b>Ауыл халқы</b>						
<b>Сельское население</b>						
туберкулез ауруларынан	25	16	15	12	11	от болезней туберкулеза



Жалғасы	Продолжение					
	2014	2015	2016	2017	2018	
жазатайым көлік оқиғаларынан	74	78	81	52	59	от транспортных несчастных случаев
өзін-өзі өлтіруден	182	186	154	138	128	от самоубийств
өлтіруден	48	54	47	39	38	от убийств
<b>Әйелдер</b>						
<b>Женщины</b>						
туберкулез ауруларынан	26	15	8	11	13	от болезней туберкулеза
жазатайым көлік оқиғаларынан	47	58	53	35	34	от транспортных несчастных случаев
өзін-өзі өлтіруден	68	62	51	64	42	от самоубийств
өлтіруден	37	37	31	20	22	от убийств
<b>Қала халқы</b>						
<b>Городское население</b>						
туберкулез ауруларынан	16	9	6	7	9	от болезней туберкулеза
жазатайым көлік оқиғаларынан	30	26	31	15	14	от транспортных несчастных случаев
өзін-өзі өлтіруден	37	36	30	38	26	от самоубийств
өлтіруден	20	29	19	13	11	от убийств
<b>Ауыл халқы</b>						
<b>Сельское население</b>						
туберкулез ауруларынан	10	6	2	4	4	от болезней туберкулеза
жазатайым көлік оқиғаларынан	17	32	22	20	20	от транспортных несчастных случаев
өзін-өзі өлтіруден	31	26	21	26	16	от самоубийств
өлтіруден	17	8	12	12	11	от убийств

## 8. ӨМІР ҰЗАҚТЫҒЫ

### ПРОДОЛЖИТЕЛЬНОСТЬ ЖИЗНИ

#### 8.1 Туылған кездегі халықтың күтілетін өмір сүру ұзақтығы

#### Ожидаемая продолжительность жизни населения при рождении

жас саны				число лет	
	Барлық халық	Қала халқы	Ауыл халқы		
	Все население	Городское население	Сельское население		
<b>Барлық халық</b>				<b>Все население</b>	
2014	70,61	70,70	70,41	2014	
2015	70,83	70,97	70,51	2015	
2016	71,45	71,54	71,15	2016	
2017	71,97	72,21	71,49	2017	
2018	71,97	72,25	71,38	2018	
<b>Ерлер</b>				<b>Мужчины</b>	
2014	65,62	63,35	65,93	2014	
2015	65,90	65,46	66,39	2015	
2016	66,25	65,86	66,65	2016	
2017	67,06	66,83	67,24	2017	
2018	67,02	66,85	67,09	2018	
<b>Әйелдер</b>				<b>Женщины</b>	
2014	75,50	75,61	75,30	2014	
2015	75,66	76,03	75,05	2015	
2016	76,61	76,82	76,09	2016	
2017	76,75	77,12	76,10	2017	
2018	76,82	77,13	76,13	2018	

## 9. КӨШІ-ҚОН МИГРАЦИЯ

### 9.1 Халықтың көші-қоны Миграция населения

адам

	2014	2015	2016	2017	2018
<b>Келгендер</b>					
<b>Прибыло</b>					
<b>Шығыс Қазақстан облысы</b>	30 854	36 551	37 053	63 005	53 022
Өскемен қалалық әкімшілігі	7 901	9 658	9 071	15 912	13 607
Курчатов қалалық әкімшілігі	590	456	507	575	503
Риддер қалалық әкімшілігі	987	997	1 039	1 645	1 332
Семей қалалық әкімшілігі	6 360	9 485	9 671	15 537	11 938
Абай ауданы	333	407	441	676	689
Аягөз ауданы	1 362	2 347	2 627	3 480	2 848
Бесқарағай ауданы	539	463	444	963	790
Бородулиха ауданы	753	820	1 026	2 301	1 606
Глубокое ауданы	2 304	2 222	2 210	2 975	2 496
Жарма ауданы	860	836	630	2 521	1 831
Зайсан ауданы	1 379	1 010	1 227	1 922	1 740
Алтай ауданы	1 251	1 190	1 038	2 365	2 077
Көкпекті ауданы	969	606	622	1 388	1 124
Күршім ауданы	598	796	846	1 225	1 226
Катонқарағай ауданы	428	596	624	1 061	965
Тарбағатай ауданы	457	590	695	1 634	1 554
Ұлан ауданы	1 635	1 663	1 349	2 121	2 074
Үржар ауданы	1 094	1 132	1 810	2 591	2 950
Шемонаиха ауданы	1 054	1 277	1 176	2 113	1 672
<b>Қала халқы</b>					
<b>Городское население</b>					
<b>Шығыс Қазақстан облысы</b>	19 258	24 516	23 886	37 663	30 611
Өскемен қалалық әкімшілігі	7 778	9 658	8 920	14 857	12 408
Курчатов қалалық әкімшілігі	590	456	507	575	503
Риддер қалалық әкімшілігі	986	997	1 026	1 449	1 194
Семей қалалық әкімшілігі	6 352	9 474	9 451	14 393	11 017
Аягөз ауданы	1 093	1 745	1 916	2 394	1 958
Жарма ауданы	125	76	81	338	257
Зайсан ауданы	994	732	808	1 181	1 132
Алтай ауданы	835	798	649	1 529	1 408
Шемонаиха ауданы	505	580	528	947	734
<b>Ауыл халқы</b>					
<b>Сельское население</b>					

Жалғасы	Продолжение				
	2014	2015	2016	2017	2018
<b>Шығыс Қазақстан облысы</b>	11 596	12 035	13 167	25 342	22 411
Өскемен қалалық әкімшілігі	123	-	151	1 055	1 199
Риддер қалалық әкімшілігі	1	-	13	196	138
Семей қалалық әкімшілігі	8	11	220	1 144	921
Абай ауданы	333	407	441	676	689
Аягөз ауданы	269	602	711	1 086	890
Бесқарағай ауданы	539	463	444	963	790
Бородулиха ауданы	753	820	1 026	2 301	1 606
Глубокое ауданы	2 304	2 222	2 210	2 975	2 496
Жарма ауданы	735	760	549	2 183	1 574
Зайсан ауданы	385	278	419	741	608
Алтай ауданы	416	392	389	836	669
Көкпекті ауданы	969	606	622	1 388	1 124
Күршім ауданы	598	796	846	1 225	1 226
Катонқарағай ауданы	428	596	624	1 061	965
Тарбағатай ауданы	457	590	695	1 634	1 554
Ұлан ауданы	1 635	1 663	1 349	2 121	2 074
Үржар ауданы	1 094	1 132	1 810	2 591	2 950
Шемонаиха ауданы	549	697	648	1 166	938
<b>Кеткендер</b>					
<b>Выбыло</b>					
<b>Шығыс Қазақстан облысы</b>	38 922	44 278	52 051	76 961	65 892
Өскемен қалалық әкімшілігі	6 691	7 374	8 368	12 535	12 845
Күрчатов қалалық әкімшілігі	294	348	479	665	556
Риддер қалалық әкімшілігі	907	992	1 126	1 852	1 583
Семей қалалық әкімшілігі	8 157	8 209	12 342	15 736	13 356
Абай ауданы	486	661	884	1 268	941
Аягөз ауданы	2 114	3 166	3 866	5 336	4 163
Бесқарағай ауданы	844	974	1 069	1 511	1 202
Бородулиха ауданы	1 030	1 288	1 403	2 635	2 089
Глубокое ауданы	2 150	2 230	2 221	3 830	3 218
Жарма ауданы	1 672	2 139	2 333	3 919	2 852
Зайсан ауданы	1 639	1 633	2 155	2 656	2 434
Алтай ауданы	1 962	2 016	1 815	3 202	2 986
Көкпекті ауданы	1 221	1 389	1 592	2 545	1 915
Күршім ауданы	1 632	1 839	1 758	2 646	2 165
Катонқарағай ауданы	1 133	1 483	1 405	2 135	1 783
Тарбағатай ауданы	1 730	2 062	2 201	3 295	2 758
Ұлан ауданы	1 599	1 746	1 691	3 300	2 457
Үржар ауданы	2 361	3 090	3 880	5 494	4 624
Шемонаиха ауданы	1 300	1 639	1 463	2 401	1 965
<b>Қала халқы</b>					
<b>Городское население</b>					
<b>Шығыс Қазақстан облысы</b>	19 994	21 776	27 496	35 888	32 784
Өскемен қалалық әкімшілігі	6 605	7 246	8 096	11 542	11 667

Жалғасы	Продолжение				
	2014	2015	2016	2017	2018
Қурчатов қалалық әкімшілігі	294	348	479	665	556
Риддер қалалық әкімшілігі	892	988	1 116	1 831	1 565
Семей қалалық әкімшілігі	8 022	8 102	12 085	14 399	12 685
Аягөз ауданы	1 448	1 883	2 383	3 120	2 463
Жарма ауданы	264	350	469	632	460
Зайсан ауданы	849	938	1 310	1 272	1 111
Алтай ауданы	1 108	1 259	1 031	1 595	1 562
Шемонаиха ауданы	512	662	527	832	715
<b>Ауыл халқы</b>					
<b>Сельское население</b>					
<b>Шығыс Қазақстан облысы</b>	18 928	22 502	24 555	41 073	33 108
Өскемен қалалық әкімшілігі	86	128	272	993	1 178
Риддер қалалық әкімшілігі	15	4	10	21	18
Семей қалалық әкімшілігі	135	107	257	1 337	671
Абай ауданы	486	661	884	1 268	941
Аягөз ауданы	666	1 283	1 483	2 216	1 700
Бесқарағай ауданы	844	974	1 069	1 511	1 202
Бородулиха ауданы	1 030	1 288	1 403	2 635	2 089
Глубокое ауданы	2 150	2 230	2 221	3 830	3 218
Жарма ауданы	1 408	1 789	1 864	3 287	2 392
Зайсан ауданы	790	695	845	1 384	1 323
Алтай ауданы	854	757	784	1 607	1 424
Көкпекті ауданы	1 221	1 389	1 592	2 545	1 915
Күршім ауданы	1 632	1 839	1 758	2 646	2 165
Катонқарағай ауданы	1 133	1 483	1 405	2 135	1 783
Тарбағатай ауданы	1 730	2 062	2 201	3 295	2 758
Ұлан ауданы	1 599	1 746	1 691	3 300	2 457
Үржар ауданы	2 361	3 090	3 880	5 494	4 624
Шемонаиха ауданы	788	977	936	1 569	1 250
<b>Көші-қон айырымы</b>					
<b>Сальдо миграции</b>					
<b>Шығыс Қазақстан облысы</b>	-8 068	-7 727	-14 998	-13 956	-12 870
Өскемен қалалық әкімшілігі	1 210	2 284	703	3 377	762
Қурчатов қалалық әкімшілігі	296	108	28	-90	-53
Риддер қалалық әкімшілігі	80	5	-87	-207	-251
Семей қалалық әкімшілігі	-1 797	1 276	-2 671	-199	-1 418
Абай ауданы	-153	108	-443	-592	-252
Аягөз ауданы	-752	-254	-1 239	-1 856	-1 315
Бесқарағай ауданы	-305	-819	-625	-548	-412
Бородулиха ауданы	-277	-511	-377	-334	-483
Глубокое ауданы	154	-468	-11	-855	-722
Жарма ауданы	-812	-8	-1 703	-1 398	-1 021
Зайсан ауданы	-260	-1 303	-928	-734	-694
Алтай ауданы	-711	-623	-777	-837	-909
Көкпекті ауданы	-252	-783	-970	-1 157	-791

Жалғасы	Продолжение				
	2014	2015	2016	2017	2018
Күршім ауданы	-1 034	-1 043	-912	-1 421	-939
Катонқарағай ауданы	-705	-887	-781	-1 074	-818
Тарбағатай ауданы	-1 273	-1 472	-1 506	-1 661	-1 204
Ұлан ауданы	36	-83	-342	-1 179	-383
Үржар ауданы	-1 267	-1 958	-2 070	-2 903	-1 674
Шемонаиха ауданы	-246	-362	-287	-288	-293
<b>Қала халқы</b>					
<b>Городское население</b>					
<b>Шығыс Қазақстан облысы</b>	-736	2 740	-3 610	1 775	-2 173
Өскемен қалалық әкімшілігі	1 173	2 412	824	3 315	741
Курчатов қалалық әкімшілігі	296	108	28	-90	-53
Риддер қалалық әкімшілігі	94	9	-90	-382	-371
Семей қалалық әкімшілігі	-1 670	1 372	-2 634	-6	-1 668
Аягөз ауданы	-355	-138	-467	-726	-505
Жарма ауданы	-139	-274	-388	-294	-203
Зайсан ауданы	145	-206	-502	-91	21
Алтай ауданы	-273	-461	-382	-66	-154
Шемонаиха ауданы	-7	-82	1	115	19
<b>Ауыл халқы</b>					
<b>Сельское население</b>					
<b>Шығыс Қазақстан облысы</b>	-7 332	-10 467	-11 388	-15 731	-10 697
Өскемен қалалық әкімшілігі	37	-128	-121	62	21
Риддер қалалық әкімшілігі	-14	-4	3	175	120
Семей қалалық әкімшілігі	-127	-96	-37	-193	250
Абай ауданы	-153	-254	-443	-592	-252
Аягөз ауданы	-397	-681	-772	-1 130	-810
Бесқарағай ауданы	-305	-511	-625	-548	-412
Бородулиха ауданы	-277	-468	-377	-334	-483
Глубокое ауданы	154	-8	-11	-855	-722
Жарма ауданы	-673	-1 029	-1 315	-1 104	-818
Зайсан ауданы	-405	-417	-426	-643	-715
Алтай ауданы	-438	-365	-395	-771	-755
Көкпекті ауданы	-252	-783	-970	-1 157	-791
Күршім ауданы	-1 034	-1 043	-912	-1 421	-939
Катонқарағай ауданы	-705	-887	-781	-1 074	-818
Тарбағатай ауданы	-1 273	-1 472	-1 506	-1 661	-1 204
Ұлан ауданы	36	-83	-342	-1 179	-383
Үржар ауданы	-1 267	-1 958	-2 070	-2 903	-1 674
Шемонаиха ауданы	-239	-280	-2 880	-403	-312

**9.2 Этностар бойынша халықтың көші-қоны**  
**Миграция населения по этносам**

адам						человек
	2014	2015	2016	2017	2018	
<b>Келгендер</b>						
<b>Прибыло</b>						
<b>Барлық этностар</b>	30 854	36 551	37 053	63 005	53 022	<b>Всего</b>
Қазақтар	24 210	29 373	30 074	50 309	42 382	Казахи
Орыстар	5 721	6 161	5 942	10 875	9 096	Русские
Өзбектер	50	48	74	92	82	Узбеки
Украиндар	91	99	136	217	185	Украинцы
Ұйғырлар	45	53	47	61	65	Уйгуры
Татарлар	204	233	233	413	347	Татары
Немістер	219	250	236	569	379	Немцы
Басқа этностар	314	334	311	469	486	Другие этносы
<b>Қала халқы</b>						
<b>Городское население</b>						
<b>Барлық этностар</b>	19 258	24 516	23 886	37 663	30 611	<b>Всего</b>
Қазақтар	15 364	20 003	19 668	30 334	24 460	Казахи
Орыстар	3 291	3 799	3 551	6 192	5 202	Русские
Өзбектер	36	44	49	68	56	Узбеки
Украиндар	59	63	81	140	117	Украинцы
Ұйғырлар	38	40	35	50	40	Уйгуры
Татарлар	132	166	162	259	220	Татары
Немістер	119	153	129	281	177	Немцы
Басқа этностар	219	248	211	339	339	Другие этносы
<b>Ауыл халқы</b>						
<b>Сельское население</b>						
<b>Барлық этностар</b>	11 596	12 035	13 167	25 342	22 411	<b>Всего</b>
Қазақтар	8 846	9 370	10 406	19 975	17 922	Казахи
Орыстар	2 430	2 362	2 391	4 683	3 894	Русские
Өзбектер	14	4	25	24	26	Узбеки
Украиндар	32	36	55	77	68	Украинцы
Ұйғырлар	7	13	12	11	25	Уйгуры
Татарлар	72	67	71	154	127	Татары
Немістер	100	97	107	288	202	Немцы
Басқа этностар	95	86	100	130	147	Другие этносы
<b>Кеткендер</b>						
<b>Выбыло</b>						
<b>Барлық этностар</b>	38 922	44 278	52 051	76 961	65 892	<b>Всего</b>
Қазақтар	28 675	33 022	40 539	59 724	49 468	Казахи
Орыстар	8 990	9 848	9 914	15 051	14 459	Русские
Өзбектер	47	45	65	90	75	Узбеки
Украиндар	162	147	168	236	215	Украинцы

Жалғасы	Продолжение					
	2014	2015	2016	2017	2018	
Ұйғырлар	60	74	81	69	76	Уйғуры
Татарлар	325	358	361	529	517	Татары
Немістер	363	432	482	750	593	Немцы
Басқа этностар	300	352	441	512	489	Другие этносы
<b>Қала халқы</b>						
<b>Городское население</b>						
<b>Барлық этностар</b>	19 994	21 776	27 496	35 888	32 784	<b>Всего</b>
Қазақтар	13 741	14 816	20 297	26 170	22 872	Казахи
Орыстар	5 472	6 098	6 170	8 499	8 775	Русские
Өзбектер	30	36	43	59	46	Узбеки
Украиндар	102	98	107	143	139	Украинцы
Ұйғырлар	36	50	55	35	35	Уйғуры
Татарлар	211	241	253	341	332	Татары
Немістер	204	227	277	336	299	Немцы
Басқа этностар	198	210	294	305	286	Другие этносы
<b>Ауыл халқы</b>						
<b>Сельское население</b>						
<b>Барлық этностар</b>	18 928	22 502	24 555	41 073	33 108	<b>Всего</b>
Қазақтар	14 934	18 206	20 242	33 554	26 596	Казахи
Орыстар	3 518	3 750	3 744	6 552	5 684	Русские
Өзбектер	17	9	22	31	29	Узбеки
Украиндар	60	49	61	93	76	Украинцы
Ұйғырлар	24	24	26	34	41	Уйғуры
Татарлар	114	117	108	188	185	Татары
Немістер	159	205	205	414	294	Немцы
Басқа этностар	102	142	147	207	203	Другие этносы
<b>Көші-қон айырымы</b>						
<b>Сальдо миграции</b>						
<b>Барлық этностар</b>	-8 068	-7 727	-14 998	-13 956	-12 870	<b>Всего</b>
Қазақтар	-4 465	-3 649	-10 465	-9 415	-7 086	Казахи
Орыстар	-3 269	-3 687	-3 972	-4 176	-5 363	Русские
Өзбектер	3	3	9	2	7	Узбеки
Украиндар	-71	-48	-32	-19	-30	Украинцы
Ұйғырлар	-15	-21	-34	-8	-11	Уйғуры
Татарлар	-121	-125	-128	-116	-170	Татары
Немістер	-144	-182	-246	-181	-214	Немцы
Басқа этностар	14	-18	-130	-43	-3	Другие этносы
<b>Қала халқы</b>						
<b>Городское население</b>						
<b>Барлық этностар</b>	-736	2 740	-3 610	1 775	-2 173	<b>Всего</b>
Қазақтар	1 623	5 187	-629	4 164	1 588	Казахи
Орыстар	-2 181	-2 299	-2 619	-2 307	-3 573	Русские
Өзбектер	6	8	6	9	10	Узбеки
Украиндар	-43	-35	-26	-3	-22	Украинцы



Жалғасы						Продолжение
	2014	2015	2016	2017	2018	
Ұйғырлар	2	-10	-20	15	5	Уйгуры
Татарлар	-79	-75	-91	-82	-112	Татары
Немістер	-85	-74	-148	-55	-122	Немцы
Басқа этностар	21	38	-83	34	53	Другие этносы
<b>Ауыл халқы</b>						
<b>Сельское население</b>						
<b>Барлық этностар</b>	-7 332	-10 467	-11 388	-15 731	-10 697	<b>Всего</b>
Қазақтар	-6 088	-8 836	-9 836	-13 579	-8 674	Казахи
Орыстар	-1 088	-1 388	-1 353	-1 869	-1 790	Русские
Өзбектер	-3	-5	3	-7	-3	Узбеки
Украиндар	-28	-13	-6	-16	-8	Украинцы
Ұйғырлар	-17	-11	-14	-23	-16	Уйгуры
Татарлар	-42	-50	-37	-34	-58	Татары
Немістер	-59	-108	-98	-126	-92	Немцы
Басқа этностар	-7	-56	-47	-77	-56	Другие этносы

### 9.3 Сыртқы көші-қон Внешняя миграция

адам	человек				
	2014	2015	2016	2017	2018
<b>Иммигранттар</b>					
<b>Иммигранты</b>					
<b>Шығыс Қазақстан облысы</b>	560	708	618	811	687
Өскемен қалалық әкімшілігі	209	306	277	337	189
Күрчатов қалалық әкімшілігі	5	2	2	9	4
Риддер қалалық әкімшілігі	13	16	10	21	40
Семей қалалық әкімшілігі	88	114	79	169	190
Абай ауданы	-	-	-	-	-
Аягөз ауданы	-	1	-	1	2
Бесқарағай ауданы	-	-	-	3	4
Бородулиха ауданы	8	9	12	11	8
Глубокое ауданы	31	53	54	77	73
Жарма ауданы	-	-	-	-	2
Зайсан ауданы	18	7	-	8	7
Алтай ауданы	58	71	60	79	62
Көкпекті ауданы	1	9	1	4	-
Күршім ауданы	1	-	-	2	-
Катонқарағай ауданы	2	5	5	-	6
Тарбағатай ауданы	-	2	-	-	2
Ұлан ауданы	70	93	88	3	3
Үржар ауданы	30	7	2	6	89
Шемонаиха ауданы	26	13	28	81	-
<b>ТМД елдері</b>					
<b>Страны СНГ</b>					
<b>Шығыс Қазақстан облысы</b>	421	526	411	642	558
Өскемен қалалық әкімшілігі	175	251	213	267	153
Күрчатов қалалық әкімшілігі	5	2	1	9	4
Риддер қалалық әкімшілігі	11	16	10	20	39
Семей қалалық әкімшілігі	76	95	52	131	143
Абай ауданы	-	-	-	-	-
Аягөз ауданы	-	1	-	1	2
Бесқарағай ауданы	-	-	-	3	3
Бородулиха ауданы	6	9	12	9	7
Глубокое ауданы	30	51	32	36	45
Жарма ауданы	-	-	-	-	2
Зайсан ауданы	1	-	-	-	-
Алтай ауданы	57	65	55	76	62
Көкпекті ауданы	1	5	1	4	-
Күршім ауданы	1	-	-	1	-
Катонқарағай ауданы	1	5	-	-	5
Тарбағатай ауданы	-	-	-	-	-
Ұлан ауданы	22	7	5	2	2
Үржар ауданы	11	7	2	6	3
Шемонаиха ауданы	24	12	28	77	88
<b>Басқа елдер</b>					
<b>Другие страны</b>					
<b>Шығыс Қазақстан облысы</b>	139	182	207	169	129
Өскемен қалалық әкімшілігі	34	55	64	70	36
Күрчатов қалалық әкімшілігі	-	-	1	-	-
Риддер қалалық әкімшілігі	2	-	-	1	1
Семей қалалық әкімшілігі	12	19	27	38	47
Абай ауданы	-	-	-	-	-
Аягөз ауданы	-	-	-	-	-
Бесқарағай ауданы	-	-	-	-	1
Бородулиха ауданы	2	-	-	2	1
Глубокое ауданы	1	2	22	41	28
Жарма ауданы	-	-	-	-	-
Зайсан ауданы	17	7	-	8	7
Алтай ауданы	1	6	5	3	-
Көкпекті ауданы	-	4	-	-	-
Күршім ауданы	-	-	-	1	-
Катонқарағай ауданы	1	-	5	-	1
Тарбағатай ауданы	-	2	-	-	6
Ұлан ауданы	48	86	83	1	-

Жалғасы	Продолжение				
	2014	2015	2016	2017	2018
Үржар ауданы	19	-	-	-	-
Шемонаиха ауданы	2	1	-	4	1
<b>Эмигранттар</b>					
<b>Эмигранты</b>					
<b>Шығыс Қазақстан облысы</b>	3 682	4 219	4 330	5 117	6 269
Өскемен қалалық әкімшілігі	1 302	1 685	1 755	2 409	3 024
Күрчатов қалалық әкімшілігі	36	33	32	51	67
Риддер қалалық әкімшілігі	276	300	395	432	509
Семей қалалық әкімшілігі	920	913	939	1 021	1 133
Абай ауданы	-	-	-	-	-
Аягөз ауданы	3	3	7	13	12
Бесқарағай ауданы	51	17	21	1	21
Бородулиха ауданы	132	133	162	138	169
Глубокое ауданы	167	236	338	261	310
Жарма ауданы	9	-	-	1	17
Зайсан ауданы	6	11	5	-	2
Алтай ауданы	406	414	341	409	546
Көкпекті ауданы	43	13	22	10	3
Күршім ауданы	4	3	1	4	3
Катонқарағай ауданы	-	-	-	-	10
Тарбағатай ауданы	-	-	-	-	-
Ұлан ауданы	19	39	32	3	70
Үржар ауданы	16	3	33	54	21
Шемонаиха ауданы	292	416	247	310	352
<b>ТМД елдері</b>					
<b>Страны СНГ</b>					
<b>Шығыс Қазақстан облысы</b>	3 559	4 045	4 180	4 963	6 115
Өскемен қалалық әкімшілігі	1 255	1 638	1 706	2 347	2 969
Күрчатов қалалық әкімшілігі	31	32	31	50	57
Риддер қалалық әкімшілігі	274	289	375	426	502
Семей қалалық әкімшілігі	894	854	896	977	1 085
Абай ауданы	-	-	-	-	-
Аягөз ауданы	3	3	7	13	12
Бесқарағай ауданы	51	17	21	1	21
Бородулиха ауданы	126	115	150	116	160
Глубокое ауданы	164	233	329	257	304
Жарма ауданы	8	-	-	1	8
Зайсан ауданы	2	3	5	-	2
Алтай ауданы	397	408	336	408	544
Көкпекті ауданы	40	11	22	10	3
Күршім ауданы	2	3	1	4	3
Катонқарағай ауданы	-	-	-	-	9
Тарбағатай ауданы	-	-	-	-	-
Ұлан ауданы	15	28	30	1	67
Үржар ауданы	16	3	32	44	21
Шемонаиха ауданы	281	408	239	308	348
<b>Басқа елдер</b>					
<b>Другие страны</b>					
<b>Шығыс Қазақстан облысы</b>	123	174	150	154	154
Өскемен қалалық әкімшілігі	47	47	49	62	55
Күрчатов қалалық әкімшілігі	5	1	1	1	10
Риддер қалалық әкімшілігі	2	11	20	6	7
Семей қалалық әкімшілігі	26	59	43	44	48
Абай ауданы	-	-	-	-	-
Аягөз ауданы	-	-	-	-	-
Бесқарағай ауданы	-	-	-	-	-
Бородулиха ауданы	6	18	12	22	9
Глубокое ауданы	3	3	9	4	6
Жарма ауданы	1	-	-	-	9
Зайсан ауданы	4	8	-	-	-
Алтай ауданы	9	6	5	1	2
Көкпекті ауданы	3	2	-	-	-
Күршім ауданы	2	-	-	-	-
Катонқарағай ауданы	-	-	-	-	1
Тарбағатай ауданы	-	-	-	-	-
Ұлан ауданы	4	11	2	2	3
Үржар ауданы	-	-	1	10	-
Шемонаиха ауданы	11	8	8	2	4

Жалғасы	Продолжение				
	2014	2015	2016	2017	
<b>Көші-қон айырымы</b>					
<b>Сальдо миграции</b>					
<b>Шығыс Қазақстан облысы</b>	-3 122	-3 511	-3 712	-4 306	-5 582
Өскемен қалалық әкімшілігі	-1 093	-1 379	-1 478	-2 072	-2 835
Күрчатов қалалық әкімшілігі	-31	-31	-30	-42	-63
Риддер қалалық әкімшілігі	-263	-284	-385	-411	-469
Семей қалалық әкімшілігі	-832	-799	-860	-852	-943
Абай ауданы	-	-	-	-	-
Аягөз ауданы	-3	-2	-7	-12	-10
Бесқарағай ауданы	-51	-17	-21	2	-17
Бородулиха ауданы	-124	-124	-150	-127	-161
Глубокое ауданы	-136	-183	-284	-184	-237
Жарма ауданы	-9	-	-	-1	-15
Зайсан ауданы	12	-4	-5	8	5
Алтай ауданы	-348	-343	-281	-330	-484
Көкпекті ауданы	-42	-4	-21	-6	-3
Күршім ауданы	-3	-3	-1	-2	-3
Катонқарағай ауданы	2	5	5	-	-4
Тарбағатай ауданы	-	2	-	-	6
Ұлан ауданы	51	54	56	-	-68
Үржар ауданы	14	4	-31	-48	-18
Шемонаиха ауданы	-266	-403	-219	-229	-263
<b>ТМД елдері</b>					
<b>Страны СНГ</b>					
<b>Шығыс Қазақстан облысы</b>	-3 138	-3 519	-3 769	-4 321	-5 557
Өскемен қалалық әкімшілігі	-1 080	-1 387	-1 493	-2 080	-2 816
Күрчатов қалалық әкімшілігі	-26	-30	-30	-41	-53
Риддер қалалық әкімшілігі	-263	-273	-365	-406	-463
Семей қалалық әкімшілігі	-818	-759	-844	-846	-942
Абай ауданы	-	-	-	-	-
Аягөз ауданы	-3	-2	-7	-12	-10
Бесқарағай ауданы	-51	-17	-21	2	-18
Бородулиха ауданы	-120	-106	-138	-107	-153
Глубокое ауданы	-134	-182	-297	-221	-259
Жарма ауданы	-8	-	-	-1	-6
Зайсан ауданы	-1	-3	-5	-	-2
Алтай ауданы	-340	-343	-281	-332	-482
Көкпекті ауданы	-39	-6	-21	-6	-3
Күршім ауданы	-1	-3	-1	-3	-3
Катонқарағай ауданы	1	5	-	-	-4
Тарбағатай ауданы	-	-	-	-	-
Ұлан ауданы	7	-21	-25	1	-65
Үржар ауданы	-5	4	-30	-38	-18
Шемонаиха ауданы	-257	-396	-211	-231	-260
<b>Басқа елдер</b>					
<b>Другие страны</b>					
<b>Шығыс Қазақстан облысы</b>	16	8	57	15	-25
Өскемен қалалық әкімшілігі	-13	8	15	8	-19
Күрчатов қалалық әкімшілігі	-5	-1	0	-1	-10
Риддер қалалық әкімшілігі	0	-11	-20	-5	-6
Семей қалалық әкімшілігі	-14	-40	-16	-6	-1
Абай ауданы	-	-	-	-	-
Аягөз ауданы	-	-	-	-	-
Бесқарағай ауданы	-	-	-	-	1
Бородулиха ауданы	-4	-18	-12	-20	-8
Глубокое ауданы	-2	-1	13	37	22
Жарма ауданы	-1	-	-	-	-9
Зайсан ауданы	13	-1	-	8	7
Алтай ауданы	-8	0	0	2	-2
Көкпекті ауданы	-3	2	-	-	-
Күршім ауданы	-2	-	-	1	-
Катонқарағай ауданы	1	-	5	-	-
Тарбағатай ауданы	-	2	-	-	6
Ұлан ауданы	44	75	81	-1	-3
Үржар ауданы	19	-	-1	-10	-
Шемонаиха ауданы	-9	-7	-8	2	-3

**9.4 Этностар бойынша сыртқы көші-қон**  
**Внешняя миграция по этносам**

адам	2014	2015	2016	2017	2018	человек
<b>Иммигранттар</b>						
<b>Иммигранты</b>						
<b>Барлық этностар</b>	560	708	618	811	687	<b>Всего</b>
Қазақтар	156	204	221	182	153	Казахи
Орыстар	327	408	343	513	435	Русские
Өзбектер	5	3	4	10	2	Узбеки
Украиндар	4	4	14	20	10	Украинцы
Ұйғырлар	4	-	-	-	1	Уйгуры
Татарлар	6	11	6	16	7	Татары
Немістер	13	14	8	15	14	Немцы
Басқа этностар	45	64	22	55	65	Другие этносы
<b>ТМД елдері</b>						
<b>Страны СНГ</b>						
<b>Барлық этностар</b>	421	526	411	642	558	<b>Всего</b>
Қазақтар	38	52	24	38	40	Казахи
Орыстар	316	395	335	498	424	Русские
Өзбектер	5	3	4	10	2	Узбеки
Украиндар	4	4	14	20	9	Украинцы
Ұйғырлар	4	-	-	-	1	Уйгуры
Татарлар	6	11	6	15	6	Татары
Немістер	7	12	6	8	11	Немцы
Басқа этностар	41	49	22	53	65	Другие этносы
<b>Басқа елдер</b>						
<b>Другие страны</b>						
<b>Барлық этностар</b>	139	182	207	169	129	<b>Всего</b>
Қазақтар	118	152	197	144	113	Казахи
Орыстар	11	13	8	15	11	Русские
Өзбектер	-	-	-	-	-	Узбеки
Украиндар	-	-	-	-	1	Украинцы
Ұйғырлар	-	-	-	-	-	Уйгуры
Татарлар	-	-	-	1	1	Татары
Немістер	6	2	2	7	3	Немцы
Басқа этностар	4	15	-	2	-	Другие этносы
<b>Эмигранттар</b>						
<b>Эмигранты</b>						
<b>Барлық этностар</b>	3 682	4 219	4 330	5 117	6 269	<b>Всего</b>
Қазақтар	56	64	75	90	106	Казахи
Орыстар	3 319	3 782	3 861	4 626	5 688	Русские
Өзбектер	-	2	2	2	2	Узбеки
Украиндар	54	54	45	62	61	Украинцы
Ұйғырлар	-	-	1	-	-	Уйгуры

Жалғасы	Продолжение					
	2014	2015	2016	2017	2018	
Татарлар	53	86	66	68	101	Татары
Немістер	142	179	220	202	221	Немцы
Басқа этностар	58	52	60	67	90	Другие этносы
<b>ТМД елдері Страны СНГ</b>						
<b>Барлық этностар</b>	3 559	4 045	4 180	4 963	6 115	<b>Всего</b>
Қазақтар	41	38	62	77	89	Казахи
Орыстар	3 259	3 701	3 798	4 557	5 608	Русские
Өзбектер	-	2	2	2	2	Узбеки
Украиндар	52	54	44	61	58	Украинцы
Ұйғырлар	-	-	1	-	-	Уйгуры
Татарлар	51	81	65	63	101	Татары
Немістер	103	119	149	141	173	Немцы
Басқа этностар	53	50	59	62	84	Другие этносы
<b>Басқа елдер Другие страны</b>						
<b>Барлық этностар</b>	123	174	150	154	154	<b>Всего</b>
Қазақтар	15	26	13	13	17	Казахи
Орыстар	60	81	63	69	80	Русские
Өзбектер	-	-	-	-	-	Узбеки
Украиндар	2	-	1	1	3	Украинцы
Ұйғырлар	-	-	-	-	-	Уйгуры
Татарлар	2	5	1	5	-	Татары
Немістер	39	60	71	61	48	Немцы
Басқа этностар	5	2	1	5	6	Другие этносы
<b>Көші-қон айырымы Сальдо миграции</b>						
<b>Барлық этностар</b>	-3 122	-3 511	-3 712	-4 306	-5 582	<b>Всего</b>
Қазақтар	100	140	146	92	47	Казахи
Орыстар	-2 992	-3 374	-3 518	-4 113	-5 253	Русские
Өзбектер	5	1	2	8	-	Узбеки
Украиндар	-50	-50	-31	-42	-51	Украинцы
Ұйғырлар	4	-	-1	-	1	Уйгуры
Татарлар	-47	-75	-60	-52	-94	Татары
Немістер	-129	-165	-212	-187	-207	Немцы
Басқа этностар	-13	12	-38	-12	-25	Другие этносы
<b>ТМД елдері Страны СНГ</b>						
<b>Барлық этностар</b>	-3 138	-3 519	-3 769	-4 321	-5 557	<b>Всего</b>
Қазақтар	-3	14	-38	-39	-49	Казахи
Орыстар	-2 943	-3 306	-3 463	-4 059	-5 184	Русские
Өзбектер	5	1	2	8	-	Узбеки
Украиндар	-48	-50	-30	-41	-49	Украинцы
Ұйғырлар	4	-	-1	-	1	Уйгуры

Жалғасы						Продолжение
	2014	2015	2016	2017	2018	
Татарлар	-45	-70	-59	-48	-95	Татары
Немістер	-96	-107	-143	-133	-162	Немцы
Басқа этностар	-12	-1	-37	-9	-19	Другие этносы
<b>Басқа елдер Другие страны</b>						
<b>Барлық этностар</b>	16	8	57	15	-25	<b>Всего</b>
Қазақтар	103	126	184	131	96	Казахи
Орыстар	-49	-68	-55	-54	-69	Русские
Өзбектер	-	-	-	-	-	Узбеки
Украиндар	-2	-	-1	-1	-2	Украинцы
Ұйғырлар	-	-	-	-	-	Уйгуры
Татарлар	-2	-5	-1	-4	1	Татары
Немістер	-33	-58	-69	-54	-45	Немцы
Басқа этностар	-1	13	-1	-3	-6	Другие этносы

**9.5 Халықтың жынысы бойынша сыртқы көші-қоны  
Внешняя миграция населения по полу**

адам	Иммигрантар Иммигранты					человек
	2014	2015	2016	2017	2018	
<b>Ерлер Мужчины</b>						
<b>Шығыс Қазақстан облысы</b>	273	344	291	400	353	
Өскемен қалалық әкімшілігі	94	149	125	168	95	
Курчатов қалалық әкімшілігі	3	1	2	5	3	
Риддер қалалық әкімшілігі	10	5	6	11	25	
Семей қалалық әкімшілігі	42	54	39	86	99	
Абай ауданы	-	-	-	-	-	
Аягөз ауданы	-	1	-	-	-	
Бесқарағай ауданы	-	-	-	1	2	
Бородулиха ауданы	4	3	8	6	4	
Глубокое ауданы	14	30	32	35	34	
Жарма ауданы	-	-	-	-	-	
Зайсан ауданы	13	3	-	5	4	
Алтай ауданы	27	33	28	41	35	
Көкпекті ауданы	1	2	-	3	-	
Күршім ауданы	1	-	-	1	-	
Катонқарағай ауданы	1	3	3	-	3	
Тарбағатай ауданы	-	-	-	-	4	
Ұлан ауданы	34	46	35	1	1	
Үржар ауданы	14	5	-	2	2	
Шемонаиха ауданы	15	9	13	35	42	

Жалғасы		Продолжение			
	Иммигрантар				
	Иммигранты				
	2014	2015	2016	2017	2018
Әйелдер					
Женщины					
Шығыс Қазақстан облысы	287	364	327	411	334
Өскемен қалалық әкімшілігі	115	157	152	169	94
Күрчатов қалалық әкімшілігі	2	1	-	4	1
Риддер қалалық әкімшілігі	3	11	4	10	15
Семей қалалық әкімшілігі	46	60	40	83	91
Абай ауданы	-	-	-	-	-
Аягөз ауданы	-	-	-	1	2
Бесқарағай ауданы	-	-	-	2	2
Бородулиха ауданы	4	6	4	5	4
Глубокое ауданы	17	23	22	42	39
Жарма ауданы	-	-	-	-	2
Зайсан ауданы	5	4	-	3	3
Алтай ауданы	31	38	32	38	27
Көкпекті ауданы	-	7	1	1	-
Күршім ауданы	-	-	-	1	-
Катонқарағай ауданы	1	2	2	-	3
Тарбағатай ауданы	-	2	-	-	2
Ұлан ауданы	36	47	53	2	1
Үржар ауданы	16	2	2	4	1
Шемонаиха ауданы	11	4	15	46	47
Жалғасы					
Продолжение					

	Эмигрантар Эмигранты				
	2014	2015	2016	2017	2018
	Ерлер				
	Мужчины				
Шығыс Қазақстан облысы	1 659	1 897	1 983	2 322	2 873
Өскемен қалалық әкімшілігі	572	736	770	1 073	1 374
Күрчатов қалалық әкімшілігі	19	21	14	25	32
Риддер қалалық әкімшілігі	125	145	191	213	236
Семей қалалық әкімшілігі	410	397	423	456	505
Абай ауданы	-	-	-	-	-
Аягөз ауданы	2	1	1	5	4
Бесқарағай ауданы	26	7	7	1	8
Бородулиха ауданы	62	61	78	59	86
Глубокое ауданы	80	96	173	126	157
Жарма ауданы	4	-	-	-	6
Зайсан ауданы	5	7	2	-	-
Алтай ауданы	178	195	165	191	252
Көкпекті ауданы	19	4	10	6	2
Күршім ауданы	2	1	-	1	1



Жалғасы		Продолжение				
	Эмигрантар Эмигранты					
	2014	2015	2016	2017	2018	
Катонқарағай ауданы	-	-	-	-	3	
Тарбағатай ауданы	-	-	-	-	-	
Ұлан ауданы	9	14	16	1	27	
Үржар ауданы	9	1	15	27	11	
Шемонаиха ауданы	137	211	118	138	169	
		Әйелдер Женщины				
Шығыс Қазақстан облысы	2 023	2 322	2 347	2 795	3 396	
Өскемен қалалық әкімшілігі	730	949	985	1 336	1 650	
Күрчатов қалалық әкімшілігі	17	12	18	26	35	
Риддер қалалық әкімшілігі	151	155	204	219	273	
Семей қалалық әкімшілігі	510	516	516	565	628	
Абай ауданы	-	-	-	-	-	
Аягөз ауданы	1	2	6	8	8	
Бесқарағай ауданы	25	10	14	-	13	
Бородулиха ауданы	70	72	84	79	83	
Глубокое ауданы	87	140	165	135	153	
Жарма ауданы	5	-	-	1	11	
Зайсан ауданы	1	4	3	-	2	
Алтай ауданы	228	219	176	218	294	
Көкпекті ауданы	24	9	12	4	1	
Күршім ауданы	2	2	1	3	2	
Катонқарағай ауданы	-	-	-	-	7	
Тарбағатай ауданы	-	-	-	-	-	
Ұлан ауданы	10	25	16	2	43	
Үржар ауданы	7	2	18	27	10	
Шемонаиха ауданы	155	205	129	172	183	
Жалғасы		Продолжение				
	Көші-қон айырымы Сальдо миграции					
	2014	2015	2016	2017	2018	
		Ерлер Мужчины				
Шығыс Қазақстан облысы	-1 386	-1 553	-1 692	-1 922	-2 520	
Өскемен қалалық әкімшілігі	-478	-587	-645	-905	-1 279	
Күрчатов қалалық әкімшілігі	-16	-20	-12	-20	-29	
Риддер қалалық әкімшілігі	-115	-140	-185	-202	-211	
Семей қалалық әкімшілігі	-368	-343	-384	-370	-406	
Абай ауданы	-	-	-	-	-	
Аягөз ауданы	-2	0	-1	-5	-4	
Бесқарағай ауданы	-26	-7	-7	0	-6	
Бородулиха ауданы	-58	-58	-70	-53	-82	

Жалғасы		Продолжение				
	Көші-қон айырымы Сальдо миграции					
	2014	2015	2016	2017	2018	
Глубокое ауданы	-66	-66	-141	-91	-123	
Жарма ауданы	-4	-	-	-	-6	
Зайсан ауданы	8	-4	-2	5	4	
Алтай ауданы	-151	-162	-137	-150	-217	
Көкпекті ауданы	-18	-2	-10	-3	-2	
Күршім ауданы	-1	-1	-	-	-1	
Катонқарағай ауданы	1	3	3	-	-	
Тарбағатай ауданы	-	-	-	-	4	
Ұлан ауданы	25	32	19	0	-26	
Үржар ауданы	5	4	-15	-25	-9	
Шемонаиха ауданы	-122	-202	-105	-103	-127	
Әйелдер						
Женщины						
Шығыс Қазақстан облысы	-1 736	-1 958	-2 020	-2 384	-3 062	
Өскемен қалалық әкімшілігі	-615	-792	-833	-1 167	-1 556	
Күрчатов қалалық әкімшілігі	-15	-11	-18	-22	-34	
Риддер қалалық әкімшілігі	-148	-144	-200	-209	-258	
Семей қалалық әкімшілігі	-464	-456	-476	-482	-537	
Абай ауданы	-	-	-	-	-	
Аягөз ауданы	-1	-2	-6	-7	-6	
Бесқарағай ауданы	-25	-10	-14	2	-11	
Бородулиха ауданы	-66	-66	-80	-74	-79	
Глубокое ауданы	-70	-117	-143	-93	-114	
Жарма ауданы	-5	-	-	-1	-9	
Зайсан ауданы	4	0	-3	3	1	
Алтай ауданы	-197	-181	-144	-180	-267	
Көкпекті ауданы	-24	-2	-11	-3	-1	
Күршім ауданы	-2	-2	-1	-2	-2	
Катонқарағай ауданы	1	2	2	-	-4	
Тарбағатай ауданы	-	2	-	-	2	
Ұлан ауданы	26	22	37	0	-42	
Үржар ауданы	9	0	-16	-23	-9	
Шемонаиха ауданы	-144	-201	-114	-126	-136	

**9.6 Жас құрамына қарай сыртқы көші-қон**  
**Внешняя миграция по возрастным группам**

адам						человек				
	Иммигранттар Иммигранты					Эмигранттар Эмигранты				
	2014	2015	2016	2017	2018	2014	2015	2016	2017	2018
<b>Ерлер</b>										
<b>Мужчины</b>										
<b>Барлығы</b>										
Всего	273	344	291	400	353	1 659	1 897	1 983	2 322	2 873
0-4	13	23	11	14	23	118	142	150	196	229
5-9	17	17	14	25	29	156	191	191	245	292
10-14	13	18	5	16	20	90	127	128	145	218
15-19	8	18	21	22	20	102	83	111	127	155
20-24	36	35	43	62	41	158	169	213	192	241
25-29	46	61	45	41	36	208	251	225	260	326
30-34	29	29	30	44	44	214	261	260	344	440
35-39	31	32	29	47	32	136	183	190	255	304
40-44	27	29	18	26	24	97	144	163	184	232
45-49	13	24	15	27	24	79	61	91	110	154
50-54	11	16	17	15	11	84	104	68	82	92
55-59	11	15	14	20	17	81	83	97	90	103
60-64	5	15	15	16	25	58	49	39	40	46
65-69	6	5	9	13	4	27	21	20	21	22
70-74	2	2	-	4	1	19	10	9	14	6
75-79	4	3	3	3	2	17	11	18	11	9
80-84	-	1	-	2	-	11	6	5	5	1
85 +	1	1	2	3	-	4	1	5	1	3
0-15	45	61	30	56	74	379	476	493	614	786
16-62 (57)	214	262	238	311	265	1 184	1 356	1 425	1 648	2 041
63 (58)+	14	21	23	33	14	96	65	65	60	46
<b>ТМД елдері</b>										
<b>Страны СНГ</b>										
<b>Барлығы</b>										
<b>Всего</b>	201	256	192	314	291	1 609	1 827	1 920	2 263	2 818
0-4	8	16	7	8	17	116	135	143	191	222
5-9	9	14	10	20	18	149	181	186	237	285
10-14	7	14	4	14	13	84	125	123	141	215
15-19	6	12	7	12	13	97	81	108	122	153
20-24	28	24	18	39	31	153	166	207	189	235
25-29	36	47	32	36	31	203	243	220	254	320
30-34	21	20	22	37	41	204	253	251	341	437
35-39	19	22	23	41	31	134	178	183	248	299
40-44	21	23	11	21	21	94	136	155	179	228

Жалғасы						Продолжение				
	Иммигранттар Иммигранты					Эмигранттар Эмигранты				
	2014	2015	2016	2017	2018	2014	2015	2016	2017	2018
45-49	12	18	8	22	19	79	58	89	107	150
50-54	9	10	15	10	11	83	100	67	80	89
55-59	9	12	10	18	14	80	81	94	87	99
60-64	4	15	11	15	24	57	47	37	40	46
65-69	6	3	9	12	4	26	18	20	20	22
70-74	2	2	-	3	1	18	9	9	12	6
75-79	3	3	3	2	2	17	9	18	9	9
80-84	-	1	-	1	-	11	6	5	5	-
85 +	1	-	2	3	-	4	1	5	1	3
0-15	25	47	21	43	50	364	457	473	597	769
16-62 (57)	163	191	150	243	228	1 151	1 311	1 382	1 611	2 004
63 (58)+	13	18	21	28	13	94	59	65	55	45
<b>Басқа елдер Другие страны</b>										
<b>Барлығы</b>										
<b>Всего</b>	72	88	99	86	62	50	70	63	59	55
0-4	5	7	4	6	6	2	7	7	5	7
5-9	8	3	4	5	11	7	10	5	8	7
10-14	6	4	1	2	7	6	2	5	4	3
15-19	2	6	14	10	7	5	2	3	5	2
20-24	8	11	25	23	10	5	3	6	3	6
25-29	10	14	13	5	5	5	8	5	6	6
30-34	8	9	8	7	3	10	8	9	3	3
35-39	12	10	6	6	1	2	5	7	7	5
40-44	6	6	7	5	3	3	8	8	5	4
45-49	1	6	7	5	5	-	3	2	3	4
50-54	2	6	2	5	-	1	4	1	2	3
55-59	2	3	4	2	3	1	2	3	3	4
60-64	1	-	4	1	1	1	2	2	-	-
65-69	-	2	-	1	-	1	3	-	1	-
70-74	-	-	-	1	-	1	1	-	2	-
75-79	1	-	-	1	-	-	2	-	2	-
80-84	-	-	-	1	-	-	-	-	-	1
85 +	-	1	-	-	-	-	-	-	-	-
0-15	20	14	9	13	24	15	19	20	17	17
16-62 (57)	51	71	77	68	37	33	45	43	37	37
63 (58)+	1	3	2	5	1	2	6	-	5	1
<b>Әйелдер Женщины</b>										
<b>Барлығы</b>										
<b>Всего</b>	287	364	327	411	334	2 023	2 322	2 347	2 795	3 396
0-4	14	20	13	23	10	106	163	142	200	236
5-9	15	16	10	15	12	135	178	192	225	289

Жалғасы						Продолжение				
	Иммигранттар Иммигранты					Эмигранттар Эмигранты				
	2014	2015	2016	2017	2018	2014	2015	2016	2017	2018
10-14	5	11	6	21	16	98	121	120	146	228
15-19	19	14	20	21	22	98	109	108	111	139
20-24	47	50	63	53	34	212	243	273	267	318
25-29	38	56	46	45	43	244	285	303	329	336
30-34	35	38	44	41	52	228	303	291	371	440
35-39	22	35	21	40	32	193	226	234	267	403
40-44	13	20	21	32	23	105	149	173	231	287
45-49	9	23	14	28	14	97	100	107	147	191
50-54	14	20	13	12	16	135	162	140	177	193
55-59	19	17	14	36	19	101	92	93	98	147
60-64	8	11	18	13	14	80	52	42	64	45
65-69	6	13	12	16	8	64	48	46	71	45
70-74	10	5	1	3	7	43	31	21	32	34
75-79	11	10	5	5	6	54	39	42	29	20
80-84	1	2	3	4	3	14	14	17	23	34
85 +	1	3	3	3	3	16	7	3	7	11
0-15	35	51	30	62	42	359	487	471	594	786
16-62 (57)	211	264	248	293	243	1 373	1 624	1 683	1 952	2 396
63 (58)+	41	49	49	56	49	291	211	193	249	214
ТМД елдері Страны СНГ										
<b>Барлығы</b>										
<b>Всего</b>	220	270	219	328	267	1 950	2 218	2 260	2 700	3 297
0-4	6	12	7	20	7	103	152	134	196	233
5-9	8	9	10	11	10	133	171	188	219	277
10-14	2	7	5	16	9	95	108	113	136	220
15-19	15	7	12	17	11	92	102	104	109	134
20-24	37	32	30	37	20	206	234	270	260	314
25-29	30	45	31	39	36	231	275	290	318	323
30-34	24	30	31	35	47	219	290	280	360	422
35-39	16	27	16	32	29	184	216	219	257	389
40-44	11	16	15	24	19	98	141	163	221	284
45-49	8	15	12	20	12	95	97	103	142	188
50-54	12	15	9	9	11	134	160	137	171	188
55-59	18	16	7	33	17	92	90	91	95	141
60-64	8	9	15	10	13	78	49	41	59	44
65-69	6	13	9	13	8	64	47	45	68	44
70-74	7	5	1	2	7	42	29	21	30	34
75-79	10	8	4	3	6	54	37	42	29	20
80-84	1	1	2	4	2	14	13	16	23	33
85 +	1	3	3	3	3	16	7	3	7	9
0-15	17	31	23	49	27	348	453	452	574	762
16-62 (57)	166	195	160	233	194	1 318	1 564	1 619	1 888	2 329

Жалғасы						Продолжение				
	Иммигранттар Иммигранты					Эмигранттар Эмигранты				
	2014	2015	2016	2017	2018	2014	2015	2016	2017	2018
63 (58)+	37	44	36	46	46	284	201	189	238	206
<b>Басқа елдер Другие страны</b>										
<b>Барлығы</b>										
<b>Всего</b>	67	94	108	83	67	73	104	87	95	99
0-4	8	8	6	3	3	3	11	8	4	3
5-9	7	7	-	4	2	2	7	4	6	12
10-14	3	4	1	5	7	3	13	7	10	8
15-19	4	7	8	4	11	6	7	4	2	5
20-24	10	18	33	16	14	6	9	3	7	4
25-29	8	11	15	6	7	13	10	13	11	13
30-34	11	8	13	6	5	9	13	11	11	18
35-39	6	8	5	8	3	9	10	15	10	14
40-44	2	4	6	8	4	7	8	10	10	3
45-49	1	8	2	8	2	2	3	4	5	3
50-54	2	5	4	3	5	1	2	3	6	5
55-59	1	1	7	3	2	9	2	2	3	6
60-64	-	2	3	3	1	2	3	1	5	1
65-69	-	-	3	3	-	-	1	1	3	1
70-74	3	-	-	1	-	1	2	-	2	-
75-79	1	2	1	2	-	-	2	-	-	-
80-84	-	1	1	-	1	-	1	1	-	1
85 +	-	-	-	-	-	-	-	-	-	2
0-15	18	20	7	13	15	11	34	19	20	24
16-62 (57)	45	69	88	60	49	55	60	64	64	67
63 (58)+	4	5	13	10	3	7	10	4	11	8

### 9.7 Елдер бойынша сыртқы көші-қон Внешняя миграция по странам

адам	человек					
	2014	2015	2016	2017	2018	
<b>Иммигранттар Иммигранты</b>						
<b>ТМД елдері</b>	421	526	411	642	558	<b>Страны СНГ</b>
Әзірбайжан	11	13	2	8	15	Азербайджан
Армения	2	4	2	5	4	Армения
Беларусь	2	10	3	3	6	Беларусь
Қырғыз Республикасы	14	7	3	18	12	Кыргызская Республика
Молдова	-	-	-	1	-	Молдова
Ресей	335	449	367	557	471	Россия
Тәжікстан	9	15	9	18	29	Таджикистан

Жалғасы	Продолжение					
	2014	2015	2016	2017	2018	
Түрікменстан	1	-	-	-	-	Туркменистан
Өзбекстан	37	23	12	18	13	Узбекистан
Украина	10	5	13	14	8	Украина
<b>Басқа елдер</b>	<b>139</b>	<b>182</b>	<b>207</b>	<b>169</b>	<b>129</b>	<b>Другие страны</b>
АҚШ	-	1	-	-	1	США
Германия	13	11	9	17	10	Германия
Греция	-	-	1	-	-	Греция
Грузия	1	9	-	3	-	Грузия
Израиль	3	-	-	-	-	Израиль
Иран	1	-	-	-	-	Иран
Канада	1	1	-	-	-	Канада
Қытай	57	104	152	92	53	Китай
Латвия	-	-	-	-	-	Латвия
Литва	-	-	-	-	-	Литва
Моңғолия	58	46	41	36	26	Монголия
Түркия	-	5	-	-	-	Турция
Эстония	-	1	-	-	-	Эстония
Басқа елдер	5	4	4	21	39	Другие страны
<b>Эмигранттар</b>						
<b>Эмигранты</b>						
<b>ТМД елдері</b>	<b>3 559</b>	<b>4 045</b>	<b>4 180</b>	<b>4 963</b>	<b>5 346</b>	<b>Страны СНГ</b>
Әзірбайжан	-	-	1	-	1	Азербайджан
Армения	-	-	-	-	-	Армения
Беларусь	11	15	10	6	16	Беларусь
Қырғыз Республикасы	2	-	3	1	4	Кыргызская Республика
Молдова	2	-	-	-	4	Молдова
Ресей	3 527	4 012	4 161	4 946	5 298	Россия
Тәжікстан	-	-	-	1	-	Таджикистан
Түрікменстан	-	-	-	-	-	Туркменистан
Өзбекстан	4	6	1	1	2	Узбекистан
Украина	13	12	4	8	21	Украина
<b>Басқа елдер</b>	<b>123</b>	<b>174</b>	<b>150</b>	<b>154</b>	<b>142</b>	<b>Другие страны</b>
АҚШ	9	16	4	6	14	США
Германия	98	125	123	124	105	Германия
Греция	-	-	-	-	-	Греция
Грузия	4	-	-	-	2	Грузия
Израиль	3	2	4	5	9	Израиль
Иран	-	-	-	-	-	Иран
Канада	-	8	-	-	1	Канада
Қытай	6	11	7	7	-	Китай
Латвия	-	-	1	-	-	Латвия
Литва	-	-	-	-	-	Литва
Моңғолия	-	5	2	-	-	Монголия
Түркия	-	-	1	1	3	Турция
Эстония	-	-	-	-	-	Эстония

Жалғасы						Продолжение
	2014	2015	2016	2017	2018	
Басқа елдер	3	7	8	11	-	Другие страны
<b>Көші-қон айырымы</b>						
<b>Сальдо миграции</b>						
<b>ТМД елдері</b>	-3 138	-3 519	-3 769	-4 321	-4 788	<b>Страны СНГ</b>
Әзірбайжан	11	13	1	8	14	Азербайджан
Армения	2	4	2	5	4	Армения
Беларусь	-9	-5	-7	-3	-10	Беларусь
Қырғыз Республикасы	12	7	0	17	8	Кыргызская Республика
Молдова	-2	-	-	1	-4	Молдова
Ресей	-3 192	-3 563	-3 794	-4 389	-4 827	Россия
Тәжікстан	9	15	9	17	29	Таджикистан
Түрікменстан	1	-	-	-	-	Туркменистан
Өзбекстан	33	17	11	17	11	Узбекистан
Украина	-3	-7	9	6	-13	Украина
<b>Басқа елдер</b>	16	8	57	15	-13	<b>Другие страны</b>
АҚШ	-9	-15	-4	-6	-13	США
Германия	-85	-114	-114	-107	-95	Германия
Греция	-	-	1	-	-	Греция
Грузия	-3	9	-	3	-2	Грузия
Израиль	0	-2	-4	-5	-9	Израиль
Иран	1	-	-	-	-	Иран
Канада	1	-7	-	-	-1	Канада
Қытай	51	93	145	85	53	Китай
Латвия	-	-	-1	-	-	Латвия
Литва	-	-	-	-	-	Литва
Моңғолия	58	41	39	36	26	Монголия
Түркия	-	5	-1	-1	-3	Турция
Эстония	-	1	-	-	-	Эстония
Басқа елдер	2	-3	-4	10	31	Другие страны

### 9.8 Ішкі көші-қон Внутренняя миграция

адам

человек

	Өңіраралық Межрегиональная					Өңірлік Региональная				
	2014	2015	2016	2017	2018	2014	2015	2016	2017	2018
<b>Келгендер</b>										
<b>Прибывшие</b>										
<b>Шығыс Қазақстан облысы</b>	6 889	8 366	8 804	11 309	10 863	23 405	27 477	27 631	50 885	41 472
Өскемен қалалық әкімшілігі	1 383	1 756	1 758	2 309	2 333	6 309	7 596	7 036	13 266	6 294
Құрчатов қалалық әкімшілігі	154	113	142	150	174	431	341	363	416	314
Риддер қалалық әкімшілігі	170	216	282	187	196	804	765	747	1 437	894
Семей қалалық әкімшілігі	1 689	2 845	3 147	3 811	3 290	4 583	6 526	6 445	11 557	5 780



Жалғасы						Продолжение				
	Өңіраралық Межрегиональная					Өңірлік Региональная				
	2014	2015	2016	2017	2018	2014	2015	2016	2017	2018
Абай ауданы	56	58	43	87	87	277	349	398	589	793
Аягөз ауданы	670	806	853	974	840	692	1 540	1 774	2 505	2 701
Бесқарағай ауданы	110	143	122	187	190	429	320	322	773	855
Бородулиха ауданы	128	171	130	190	178	617	640	884	2 100	1 705
Глубокое ауданы	213	178	211	193	196	2 060	1 991	1 945	2 705	2 612
Жарма ауданы	247	226	143	447	366	613	610	487	2 074	2 299
Зайсан ауданы	399	344	362	471	428	962	659	865	1 443	1 772
Алтай ауданы	181	168	112	213	215	1 012	951	866	2 073	2 205
Көкпекті ауданы	226	141	99	187	186	742	456	522	1 197	1 531
Күршім ауданы	131	156	165	175	237	466	640	681	1 048	1 838
Катонқарағай ауданы	84	94	105	156	190	342	497	514	905	1 613
Тарбағатай ауданы	230	166	174	345	319	227	422	521	1 289	2 150
Ұлан ауданы	150	237	198	203	259	1 415	1 333	1 063	1 915	2 103
Үржар ауданы	549	415	633	854	966	515	710	1 175	1 731	2 609
Шемонаиха ауданы	119	133	125	170	213	909	1 131	1 023	1 862	1 404
<b>Қалалық елді мекендер</b> <b>Городские поселения</b>										
<b>Шығыс Қазақстан облысы</b>	4 474	6 021	6 404	7 694	7 194	14 407	17 993	17 054	29 320	22 899
Өскемен қалалық әкімшілігі	1 383	1 756	1 743	2 260	2 302	6 186	7 596	6 906	12 261	9 921
Күрчатов қалалық әкімшілігі	154	113	142	150	174	431	341	363	416	325
Риддер қалалық әкімшілігі	169	216	279	179	189	804	765	737	1 249	965
Семей қалалық әкімшілігі	1 688	2 845	3 133	3 739	3 242	4 579	6 520	6 239	10 487	7 587
Аягөз ауданы	529	607	678	719	644	564	1 137	1 238	1 674	1 313
Жарма ауданы	32	20	9	73	50	93	56	72	265	206
Зайсан ауданы	306	270	262	311	298	684	462	546	870	828
Зырян ауданы	140	120	82	152	150	651	619	519	1 314	1 215
Шемонаиха ауданы	73	74	76	111	145	415	497	434	784	539
<b>Ауылдық жерлер3</b> <b>Сельская местность</b>										
<b>Шығыс Қазақстан облысы</b>	2 415	2 345	2 400	3 615	3 669	8 998	9 484	10 577	21 565	18 573
Өскемен қалалық әкімшілігі	-	-	15	49	31	123	-	130	1 005	1 164
Риддер қалалық әкімшілігі	1	-	3	8	7	-	-	10	188	131
Семей қалалық әкімшілігі	1	-	14	72	48	4	6	206	1 070	871
Абай ауданы	56	58	43	87	87	277	349	398	589	602
Аягөз ауданы	141	199	175	255	196	128	403	536	831	693
Бесқарағай ауданы	110	143	122	187	190	429	320	322	773	596
Бородулиха ауданы	128	171	130	190	178	617	640	884	2 100	1 420
Глубокое ауданы	213	178	211	193	196	2 060	1 991	1 945	2 705	2 227
Жарма ауданы	215	206	134	374	316	520	554	415	1 809	1 257
Зайсан ауданы	93	74	100	160	130	278	197	319	573	477
Алтай ауданы	41	48	30	61	65	361	332	347	759	585
Көкпекті ауданы	226	141	99	187	186	742	456	522	1 197	938
Күршім ауданы	131	156	165	175	237	466	640	681	1 048	989

Жалғасы						Продолжение				
	Өңіраралық Межрегиональная					Өңірлік Региональная				
	2014	2015	2016	2017	2018	2014	2015	2016	2017	2018
Катонқарағай ауданы	84	94	105	156	190	342	497	514	905	769
Тарбағатай ауданы	230	166	174	345	319	227	422	521	1 289	1 229
Ұлан ауданы	150	237	198	203	259	1 415	1 333	1 063	1 915	1 813
Үржар ауданы	549	415	633	854	966	515	710	1 175	1 731	1 981
Шемонаиха ауданы	46	59	49	59	68	494	634	589	1 078	831
<b>Кеткендер Выбывшие</b>										
<b>Шығыс Қазақстан облысы</b>	11 835	12 582	20 090	20 959	18 151	23 405	27 477	27 631	50 885	41 472
Өскемен қалалық әкімшілігі	2 248	2 171	3 181	3 799	3 527	3 141	3 518	3 432	6 327	6 294
Құрчатов қалалық әкімшілігі	96	124	185	215	175	162	191	262	399	314
Риддер қалалық әкімшілігі	123	184	168	264	180	508	508	563	1 156	894
Семей қалалық әкімшілігі	4 104	4 035	7 520	7 126	6 443	3 133	3 261	3 883	7 589	5 780
Абай ауданы	90	78	295	176	148	396	583	589	1 092	793
Аягөз ауданы	1 083	1 270	1 837	1 970	1 450	1 028	1 893	2 022	3 353	2 701
Бесқарағай ауданы	221	238	361	334	326	572	719	687	1 176	855
Бородулиха ауданы	149	196	240	218	215	749	959	1 001	2 279	1 705
Глубокое ауданы	155	167	163	350	296	1 828	1 827	1 720	3 219	2 612
Жарма ауданы	369	458	763	635	536	1 294	1 681	1 570	3 283	2 299
Зайсан ауданы	475	522	991	714	660	1 158	1 100	1 159	1 942	1 772
Алтай ауданы	208	219	267	258	235	1 348	1 383	1 207	2 535	2 205
Көкпекті ауданы	215	238	378	414	381	963	1 138	1 192	2 121	1 531
Күршім ауданы	230	292	313	385	324	1 398	1 544	1 444	2 257	1 838
Катонқарағай ауданы	155	152	263	208	160	978	1 331	1 142	1 927	1 613
Тарбағатай ауданы	377	461	722	720	608	1 353	1 601	1 479	2 575	2 150
Ұлан ауданы	161	187	286	345	284	1 419	1 520	1 373	2 952	2 103
Үржар ауданы	1 245	1 439	2 004	2 660	1 994	1 100	1 648	1 843	2 780	2 609
Шемонаиха ауданы	131	151	153	168	209	877	1 072	1 063	1 923	1 404
<b>Қалалық елді мекендер Городские поселения</b>										
<b>Шығыс Қазақстан облысы</b>	7 884	7 958	13 587	13 687	12 096	9 096	10 326	10 384	17 785	15 326
Өскемен қалалық әкімшілігі	2 201	2 082	3 035	3 545	3 336	3 102	3 479	3 312	5 589	5 310
Құрчатов қалалық әкімшілігі	96	124	185	215	175	162	191	262	399	314
Риддер қалалық әкімшілігі	119	184	165	260	180	497	504	556	1 139	876
Семей қалалық әкімшілігі	4 035	3 960	7 466	7 098	6 394	3 071	3 229	3 681	6 286	5 158
Аягөз ауданы	772	927	1 435	1 621	1 136	674	954	941	1 487	1 315
Жарма ауданы	87	89	243	174	144	172	261	226	458	314
Зайсан ауданы	335	345	756	472	437	513	589	549	800	672
Алтай ауданы	155	161	207	199	180	615	747	538	1 043	933
Шемонаиха ауданы	84	86	95	103	114	290	372	319	584	434
<b>Ауылдық жерлер Сельская местность</b>										
<b>Шығыс Қазақстан облысы</b>	3 951	4 624	6 503	7 272	6 055	14 309	17 151	17 247	33 100	26 146
Өскемен қалалық әкімшілігі	47	89	146	254	191	39	39	120	738	984

Жалғасы						Продолжение				
	Өңіраралық Межрегиональная					Өңірлік Региональная				
	2014	2015	2016	2017	2018	2014	2015	2016	2017	2018
Риддер қалалық әкімшілігі	4	-	3	4	-	11	4	7	17	18
Семей қалалық әкімшілігі	69	75	54	28	49	62	32	202	1 303	622
Абай ауданы	90	78	295	176	148	396	583	589	1 092	793
Аягөз ауданы	311	343	402	349	314	354	939	1 081	1 866	1 386
Бесқарағай ауданы	221	238	361	334	326	572	719	687	1 176	855
Бородулиха ауданы	149	196	240	218	215	749	959	1 001	2 279	1 705
Глубокое ауданы	155	167	163	350	296	1 828	1 827	1 720	3 219	2 612
Жарма ауданы	282	369	520	461	392	1 122	1 420	1 344	2 825	1 985
Зайсан ауданы	140	177	235	242	223	645	511	610	1 142	1 100
Алтай ауданы	53	58	60	59	55	733	636	669	1 492	1 272
Көкпекті ауданы	215	238	378	414	381	963	1 138	1 192	2 121	1 531
Күршім ауданы	230	292	313	385	324	1 398	1 544	1 444	2 257	1 838
Катонқарағай ауданы	155	152	263	208	160	978	1 331	1 142	1 927	1 613
Тарбағатай ауданы	377	461	722	720	608	1 353	1 601	1 479	2 575	2 150
Ұлан ауданы	161	187	286	345	284	1 419	1 520	1 373	2 952	2 103
Үржар ауданы	1 245	1 439	2 004	2 660	1 994	1 100	1 648	1 843	2 780	2 609
Шемонаиха ауданы	47	65	58	65	95	587	700	744	1 339	970
<b>Көші-қон айырымы Сальдо миграции</b>										
<b>Шығыс Қазақстан облысы</b>	-4 946	-4 216	-11 286	-9 650	-7 288	0	0	0	0	0
Өскемен қалалық әкімшілігі	-865	-415	-1 423	-1 490	-1 194	3 168	4 078	3 604	6 939	4 791
Күрчатов қалалық әкімшілігі	58	-11	-43	-65	-1	269	150	101	17	11
Риддер қалалық әкімшілігі	47	32	114	-77	16	296	257	184	281	202
Семей қалалық әкімшілігі	-2 415	-1 190	-4 373	-3 315	-3 153	1 450	3 265	2 562	3 968	2 678
Абай ауданы	-34	-20	-252	-89	-61	-119	-234	-191	-503	-191
Аягөз ауданы	-413	-464	-984	-996	-610	-336	-353	-248	-848	-695
Бесқарағай ауданы	-111	-95	-239	-147	-136	-143	-399	-365	-403	-259
Бородулиха ауданы	-21	-25	-110	-28	-37	-132	-319	-117	-179	-285
Глубокое ауданы	58	11	48	-157	-100	232	164	225	-514	-385
Жарма ауданы	-122	-232	-620	-188	-170	-681	-1 071	-1 083	-1 209	-836
Зайсан ауданы	-76	-178	-629	-243	-232	-196	-441	-294	-499	-467
Алтай ауданы	-27	-51	-155	-45	-20	-336	-432	-341	-462	-405
Көкпекті ауданы	11	-97	-279	-227	-195	-221	-682	-670	-924	-593
Күршім ауданы	-99	-136	-148	-210	-87	-932	-904	-763	-1 209	-849
Катонқарағай ауданы	-71	-58	-158	-52	30	-636	-834	-628	-1 022	-844
Тарбағатай ауданы	-147	-295	-548	-375	-289	-1 126	-1 179	-958	-1 286	-921
Ұлан ауданы	-11	50	-88	-142	-25	-4	-187	-310	-1 037	-290
Үржар ауданы	-696	-1 024	-1 371	-1 806	-1 028	-585	-938	-668	-1 049	-628
Шемонаиха ауданы	-12	-18	-28	2	4	32	59	-40	-61	-34
<b>Қалалық елді мекендер Городские поселения</b>										
<b>Шығыс Қазақстан облысы</b>	-3 410	-1 937	-7 183	-5 993	-4 902	5 311	7 667	6 670	11 535	7 573
Өскемен қалалық әкімшілігі	-818	-326	-1 292	-1 285	-1 034	3 084	4 117	3 594	6 672	4 611

Жалғасы

Продолжение

	Өңіраралық Межрегиональная					Өңірлік Региональная				
	2014	2015	2016	2017	2018	2014	2015	2016	2017	2018
Күрчатов қалалық әкімшілігі	58	-11	-43	-65	-1	269	150	101	17	11
Риддер қалалық әкімшілігі	50	32	114	-81	9	307	261	181	110	89
Семей қалалық әкімшілігі	-2 347	-1 115	-4 333	-3 359	-3 152	1 508	3 291	2 558	4 201	2 429
Аягөз ауданы	-243	-320	-757	-902	-492	-110	183	297	187	-2
Жарма ауданы	-55	-69	-234	-101	-94	-79	-205	-154	-193	-108
										15
Зайсан ауданы	-29	-75	-494	-161	-139	171	-127	-3	70	6
Алтай ауданы	-15	-41	-125	-47	-30	36	-128	-19	271	282
Шемонаиха ауданы	-11	-12	-19	8	31	125	125	115	200	105
<b>Ауылдық жерлер Сельская местность</b>										
<b>Шығыс Қазақстан облысы</b>	-1 536	-2 279	-4 103	-3 657	-2 386	-5 311	-7 667	-6 670	-11 535	-7 573
Өскемен қалалық әкімшілігі	-47	-89	-131	-205	-160	84	-39	10	267	180
Риддер қалалық әкімшілігі	-3	-	0	4	7	-11	-4	3	171	113
Семей қалалық әкімшілігі	-68	-75	-40	44	-1	-58	-26	4	-233	249
Абай ауданы	-34	-20	-252	-89	-61	-119	-234	-191	-503	-191
Аягөз ауданы	-170	-144	-227	-94	-118	-226	-536	-545	-1 035	-693
Бесқарағай ауданы	-111	-95	-239	-147	-136	-143	-399	-365	-403	-259
Бородулиха ауданы	-21	-25	-110	-28	-37	-132	-319	-117	-179	-285
Глубокое ауданы	58	11	48	-157	-100	232	164	225	-514	-385
Жарма ауданы	-67	-163	-386	-87	-76	-602	-866	-929	-1 016	-728
Зайсан ауданы	-47	-103	-135	-82	-93	-367	-314	-291	-569	-623
Алтай ауданы	-12	-10	-30	2	10	-372	-304	-322	-733	-687
Көкпекті ауданы	11	-97	-279	-227	-195	-221	-682	-670	-924	-593
Күршім ауданы	-99	-136	-148	-210	-87	-932	-904	-763	-1 209	-849
Катонқарағай ауданы	-71	-58	-158	-52	30	-636	-834	-628	-1 022	-844
Тарбағатай ауданы	-147	-295	-548	-375	-289	-1 126	-1 179	-958	-1 286	-921
Ұлан ауданы	-11	50	-88	-142	-25	-4	-187	-310	-1 037	-290
Үржар ауданы	-696	-1 024	-1 371	-1 806	-1 028	-585	-938	-668	-1 049	-628
Шемонаиха ауданы	-1	-6	-9	-6	-27	-93	-66	-155	-261	-139

## 9.9 Этностар бойынша ішкі көші-қон

## Внутренняя миграция по этносам

адам

человек

	Өңіраралық Межрегиональная					Өңірлік Региональная				
	2013	2015	2016	2017	2018	2014	2015	2016	2017	2018
<b>Келгендер Прибывшие</b>										

Жалғасы											Продолжение
	Өңіраралық Межрегиональная					Өңірлік Региональная					
	2014	2015	2016	2017	2018	2014	2015	2016	2017	2018	
<b>Барлық этностар</b>	6 889	8 366	8 804	11 309	10 863	23 405	27 477	27 631	50 885	41 472	<b>Все этносы</b>
Қазақтар	5 838	7 238	7 634	9 726	9 475	18 216	21 931	22 219	40 401	32 754	Казахи
Орыстар	741	796	823	1 128	950	4 653	4 957	4 776	9 234	7 711	Русские
Өзбектер	30	29	43	44	43	15	16	27	38	37	Узбеки
Украиндар	23	45	41	60	61	64	50	81	137	114	Украинцы
Ұйғырлар	26	34	26	37	33	15	19	21	24	31	Уйгуры
Татарлар	48	67	87	98	81	150	155	140	299	259	Татары
Немістер	44	35	36	71	45	162	201	192	483	320	Немцы
Басқа этностар	139	122	114	145	175	130	148	175	269	246	Другие этносы
<b>Қала халқы</b>											
<b>Городское население</b>											
<b>Барлық этностар</b>	4 474	6 021	6 404	7 694	7 194	14 407	17 993	17 054	29 320	22 899	<b>Все этносы</b>
Қазақтар	3 732	5 159	5 517	6 497	6 168	11 567	14 750	14 048	23 715	18 186	Казахи
Орыстар	517	604	629	831	708	2 530	2 875	2 643	4 940	4 159	Русские
Өзбектер	20	27	30	38	30	12	14	16	20	24	Узбеки
Украиндар	18	33	28	48	45	37	26	42	74	66	Украинцы
Ұйғырлар	21	27	18	30	22	13	13	17	20	17	Уйгуры
Татарлар	32	52	67	72	61	94	103	89	172	154	Татары
Немістер	29	32	29	49	28	81	114	95	221	140	Немцы
Басқа этностар	105	87	86	129	132	73	98	104	158	153	Другие этносы
<b>Ауыл халқы</b>											
<b>Сельское население</b>											
<b>Барлық этностар</b>	2 415	2 345	2 400	3 615	3 669	8 998	9 484	10 577	21 565	18 573	<b>Все этносы</b>
Қазақтар	2 106	2 079	2 117	3 229	3 307	6 649	7 181	8 171	16 686	14 568	Казахи
Орыстар	224	192	194	297	242	2 123	2 082	2 133	4 294	3 552	Русские
Өзбектер	10	2	13	6	13	3	2	11	18	13	Узбеки
Украиндар	5	12	13	12	16	27	24	39	63	48	Украинцы
Ұйғырлар	5	7	8	7	11	2	6	4	4	14	Уйгуры
Татарлар	16	15	20	26	20	56	52	51	127	105	Татары
Немістер	15	3	7	22	17	81	87	97	262	180	Немцы
Басқа этностар	34	35	28	16	43	57	50	71	111	93	Другие этносы
<b>Кеткендер</b>											
<b>Выбывшие</b>											
<b>Барлық этностар</b>	11 835	12 582	20 090	20 959	18 151	23 405	27 477	27 631	50 885	41 472	<b>Все этносы</b>
Қазақтар	10 403	11 027	18 245	19 233	16 608	18 216	21 931	22 219	40 401	32 754	Казахи
Орыстар	1 018	1 109	1 277	1 191	1 060	4 653	4 957	4 776	9 234	7 711	Русские
Өзбектер	32	27	36	50	36	15	16	27	38	37	Узбеки
Украиндар	44	43	42	37	40	64	50	81	137	114	Украинцы
Ұйғырлар	45	55	59	45	45	15	19	21	24	31	Уйгуры

Жалғасы											Продолжение
	Өңіраралық Межрегиональная					Өңірлік Региональная					
	2014	2015	2016	2017	2018	2014	2015	2016	2017	2018	
Татарлар	122	117	155	162	157	150	155	140	299	259	Татары
Немістер	59	52	70	65	52	162	201	192	483	320	Немцы
Басқа этностар	112	152	206	176	153	130	148	175	269	246	Другие этносы
<b>Қала халқы</b>											
<b>Городское население</b>											
<b>Барлық этностар</b>	7 884	7 958	13 587	13 687	12 096	9 096	10 326	10 384	17 785	15 326	<b>Все этносы</b>
Қазақтар	6 833	6 823	12 152	12 395	10 930	6 875	7 951	8 089	13 695	11 863	Казахи
Орыстар	747	809	993	876	797	1 974	2 126	2 026	3 611	3 080	Русские
Өзбектер	24	25	26	37	29	6	9	15	20	15	Узбеки
Украиндар	30	32	31	30	34	27	22	35	58	53	Украинцы
Ұйғырлар	24	37	44	27	24	12	13	10	8	11	Уйгуры
Татарлар	98	91	129	135	128	64	68	65	145	120	Татары
Немістер	36	34	51	40	36	67	77	67	144	90	Немцы
Басқа этностар	92	107	161	147	118	71	60	77	104	94	Другие этносы
<b>Ауыл халқы</b>											
<b>Сельское население</b>											
<b>Барлық этностар</b>	3 951	4 624	6 503	7 272	6 055	14 309	17 151	17 247	33 100	26 146	<b>Все этносы</b>
Қазақтар	3 570	4 204	6 093	6 838	5 678	11 341	13 980	14 130	26 706	20 891	Казахи
Орыстар	271	300	284	315	263	2 679	2 831	2 750	5 623	4 631	Русские
Өзбектер	8	2	10	13	7	9	7	12	18	22	Узбеки
Украиндар	14	11	11	7	6	37	28	46	79	61	Украинцы
Ұйғырлар	21	18	15	18	21	3	6	11	16	20	Уйгуры
Татарлар	24	26	26	27	29	86	87	75	154	139	Татары
Немістер	23	18	19	25	16	95	124	125	339	230	Немцы
Басқа этностар	20	45	45	29	35	59	88	98	165	152	Другие этносы
<b>Көші-қон айырымы</b>											
<b>Сальдо миграции</b>											
<b>Барлық этностар</b>	-4 946	-4 216	-11 286	-9 650	-7 288	0	0	0	0	0	<b>Все этносы</b>
Қазақтар	-4 565	-3 789	-10 611	-9 507	-7 133	0	0	0	0	0	Казахи
Орыстар	-277	-313	-454	-63	-110	0	0	0	0	0	Русские
Өзбектер	-2	2	7	-6	7	0	0	0	0	0	Узбеки
Украиндар	-21	2	-1	23	21	0	0	0	0	0	Украинцы
Ұйғырлар	-19	-21	-33	-8	-12	0	0	0	0	0	Уйгуры
Татарлар	-74	-50	-68	-64	-76	0	0	0	0	0	Татары
Немістер	-15	-17	-34	6	-7	0	0	0	0	0	Немцы
Басқа этностар	27	-30	-92	-31	22	0	0	0	0	0	Другие этносы
<b>Қала халқы</b>											
<b>Городское население</b>											
<b>Барлық этностар</b>	-3 410	-1 937	-7 183	-5 993	-4 902	5 311	7 667	6 670	11 535	15 326	<b>Все этносы</b>

Жалғасы											Продолжение
	Өңіраралық Межрегиональная					Өңірлік Региональная					
	2014	2015	2016	2017	2018	2014	2015	2016	2017	2018	
Қазақтар	-3 101	-1 664	-6 635	-5 898	-4 762	4 692	6 799	5 959	10 020	11 863	Казахи
Орыстар	-230	-205	-364	-45	-89	556	749	617	1 329	3 080	Русские
Өзбектер	-4	2	4	1	1	6	5	1	0	15	Узбеки
Украиндар	-12	1	-3	18	11	10	4	7	16	53	Украинцы
Ұйғырлар	-3	-10	-26	3	-2	1	0	7	12	11	Уйгуры
Татарлар	-66	-39	-62	-63	-67	30	35	24	27	120	Татары
Немістер	-7	-2	-22	9	-8	14	37	28	77	90	Немцы
Басқа этностар	13	-20	-75	-18	14	2	38	27	54	94	Другие этносы
<b>Ауыл халқы</b>											
<b>Сельское население</b>											
<b>Барлық этностар</b>	-1 536	-2 279	-4 103	-3 657	-2 386	-5 311	-7 667	-6 670	-11 535	-7 573	<b>Все этносы</b>
Қазақтар	-1 464	-2 125	-3 976	-3 609	-2 371	-4 692	-6 799	-5 959	-10 020	-6 323	Казахи
Орыстар	-47	-108	-90	-18	-21	-556	-749	-617	-1 329	-1 079	Русские
Өзбектер	2	0	3	-7	6	-6	-5	-1	0	-9	Узбеки
Украиндар	-9	1	2	5	10	-10	-4	-7	-16	-13	Украинцы
Ұйғырлар	-16	-11	-7	-11	-10	-1	0	-7	-12	-6	Уйгуры
Татарлар	-8	-11	-6	-1	-9	-30	-35	-24	-27	-34	Татары
Немістер	-8	-15	-12	-3	1	-14	-37	-28	-77	-50	Немцы
Басқа этностар	14	-10	-17	-13	8	-2	-38	-27	-54	-59	Другие этносы

### 9.10 Халықтың жынысы бойынша ішкі көші-қоны Внутренняя миграция населения по полу

адам										человек
	Өңіраралық Межрегиональная					Өңірлік Региональная				
	2014	2015	2016	2017	2018	2014	2015	2016	2017	2018
Келгендер Прибывшие Ерлер Мужчины										
Шығыс Қазақстан облысы	3 522	4 197	4 476	5 663	5 480	11 036	12 807	12 916	24 392	19 780
Өскемен қалалық әкімшілігі	690	903	894	1 124	1 118	2 871	3 491	3 195	6 219	5 215
Күрчатов қалалық әкімшілігі	75	51	70	80	92	230	172	184	212	159
Риддер қалалық әкімшілігі	86	107	143	92	107	432	355	382	734	539
Семей қалалық әкімшілігі	872	1 400	1 587	1 885	1 631	2 171	2 940	3 077	5 522	4 049
Абай ауданы	28	30	23	40	42	134	160	196	276	318
Аягөз ауданы	328	382	440	484	420	297	706	818	1 263	899
Бесқарағай ауданы	53	70	63	97	92	197	137	152	373	302
Бородулиха ауданы	66	91	68	93	97	298	319	439	1 033	704
Глубокое ауданы	117	100	113	106	109	991	971	922	1 320	1 077
Жарма ауданы	116	123	65	236	202	274	292	201	1 056	707

Жалғасы						Продолжение				
	Өңіраралық Межрегиональная					Өңірлік Региональная				
	2014	2015	2016	2017	2018	2014	2015	2016	2017	2018
Зайсан ауданы	221	180	186	235	235	465	339	387	657	594
Алтай ауданы	93	86	63	108	124	460	450	405	985	845
Көкпекті ауданы	98	75	41	94	108	342	225	257	595	481
Күршім ауданы	68	81	86	89	124	212	296	325	483	484
Катонқарағай ауданы	38	46	56	80	96	166	231	242	416	364
Тарбағатай ауданы	138	85	80	180	168	110	184	228	611	571
Ұлан ауданы	77	121	99	105	126	688	687	540	906	869
Үржар ауданы	288	201	327	450	482	250	305	491	832	901
Шемонаиха ауданы	70	65	72	85	107	448	547	475	899	702
<b>Әйелдер Женщины</b>										
<b>Шығыс Қазақстан облысы</b>	3 367	4 169	4 328	5 646	5 383	12 369	14 670	14 715	26 493	21 692
Өскемен қалалық әкімшілігі	693	853	864	1 185	1 215	3 438	4 105	3 841	7 047	5 870
Құрчатов қалалық әкімшілігі	79	62	72	70	82	201	169	179	204	166
Риддер қалалық әкімшілігі	84	109	139	95	89	372	410	365	703	557
Семей қалалық әкімшілігі	817	1 445	1 560	1 926	1 659	2 412	3 586	3 368	6 035	4 409
Абай ауданы	28	28	20	47	45	143	189	202	313	284
Аягөз ауданы	342	424	413	490	420	395	834	956	1 242	1 107
Бесқарағай ауданы	57	73	59	90	98	232	183	170	400	294
Бородулиха ауданы	62	80	62	97	81	319	321	445	1 067	716
Глубокое ауданы	96	78	98	87	87	1 069	1 020	1 023	1 385	1 150
Жарма ауданы	131	103	78	211	164	339	318	286	1 018	756
Зайсан ауданы	178	164	176	236	193	497	320	478	786	711
Алтай ауданы	88	82	49	105	91	552	501	461	1 088	955
Көкпекті ауданы	128	66	58	93	78	400	231	265	602	457
Күршім ауданы	63	75	79	86	113	254	344	356	565	505
Катонқарағай ауданы	46	48	49	76	94	176	266	272	489	405
Тарбағатай ауданы	92	81	94	165	151	117	238	293	678	658
Ұлан ауданы	73	116	99	98	133	727	646	523	1 009	944
Үржар ауданы	261	214	306	404	484	265	405	684	899	1 080
Шемонаиха ауданы	49	68	53	85	106	461	584	548	963	668
<b>Кеткендер Выбывшие Ерлер Мужчины</b>										
<b>Шығыс Қазақстан облысы</b>	5 599	6 087	9 507	10 316	8 632	11 036	12 807	12 916	24 392	19 780
Өскемен қалалық әкімшілігі	1 045	1 064	1 495	1 857	1 659	1 578	1 688	1 649	3 072	3 018
Құрчатов қалалық әкімшілігі	43	60	98	101	92	76	106	126	212	167
Риддер қалалық әкімшілігі	60	102	68	141	80	254	262	280	592	423
Семей қалалық әкімшілігі	1 910	1 932	3 500	3 395	2 971	1 432	1 525	1 808	3 723	2 764
Абай ауданы	42	35	155	77	79	167	275	262	515	402
Аягөз ауданы	527	605	891	992	671	471	868	942	1 622	1 254
Бесқарағай ауданы	104	107	155	155	165	265	344	332	562	405



Жалғасы						Продолжение				
	Өңіраралық Межрегиональная					Өңірлік Региональная				
	2014	2015	2016	2017	2018	2014	2015	2016	2017	2018
Бородулиха ауданы	68	102	119	108	97	363	451	474	1 117	810
Глубокое ауданы	73	87	70	195	149	836	850	786	1 569	1 196
Жарма ауданы	200	252	387	311	286	618	794	774	1 615	1 123
Зайсан ауданы	229	268	479	352	320	567	507	523	893	809
Алтай ауданы	95	110	131	110	118	595	632	550	1 141	1 061
Көкпекті ауданы	112	125	165	201	179	438	504	553	1 011	757
Күршім ауданы	113	141	145	181	167	692	725	662	1 088	853
Катонқарағай ауданы	73	72	127	104	87	448	570	512	887	780
Тарбағатай ауданы	174	188	348	377	306	667	734	697	1 203	1 036
Ұлан ауданы	70	93	139	185	139	643	714	668	1 378	1 011
Үржар ауданы	590	671	953	1 397	965	525	745	843	1 325	1 215
Шемонаиха ауданы	71	73	82	77	102	401	513	475	867	696
<b>Әйелдер</b>										
<b>Женщины</b>										
<b>Шығыс Қазақстан облысы</b>	6 236	6 495	10 583	10 643	9 519	12 369	14 670	14 715	26 493	21 692
Өскемен қалалық әкімшілігі	1 203	1 107	1 686	1 942	1 868	1 563	1 830	1 783	3 255	3 276
Күрчатов қалалық әкімшілігі	53	64	87	114	83	86	85	136	187	147
Риддер қалалық әкімшілігі	63	82	100	123	100	254	246	283	564	471
Семей қалалық әкімшілігі	2 194	2 103	4 020	3 731	3 472	1 701	1 736	2 075	3 866	3 016
Абай ауданы	48	43	140	99	69	229	308	327	577	391
Аягөз ауданы	556	665	946	978	779	557	1 025	1 080	1 731	1 447
Бесқарағай ауданы	117	131	206	179	161	307	375	355	614	450
Бородулиха ауданы	81	94	121	110	118	386	508	527	1 162	895
Глубокое ауданы	82	80	93	155	147	992	977	934	1 650	1 416
Жарма ауданы	169	206	376	324	250	676	887	796	1 668	1 176
Зайсан ауданы	246	254	512	362	340	591	593	636	1 049	963
Алтай ауданы	113	109	136	148	117	753	751	657	1 394	1 144
Көкпекті ауданы	103	113	213	213	202	525	634	639	1 110	774
Күршім ауданы	117	151	168	204	157	706	819	782	1 169	985
Катонқарағай ауданы	82	80	136	104	73	530	761	630	1 040	833
Тарбағатай ауданы	203	273	374	343	302	686	867	782	1 372	1 114
Ұлан ауданы	91	94	147	160	145	776	806	705	1 574	1 092
Үржар ауданы	655	768	1 051	1 263	1 029	575	903	1 000	1 455	1 394
Шемонаиха ауданы	60	78	71	91	107	476	559	588	1 056	708
<b>Көші-қон айырымы</b>										
<b>Сальдо миграции</b>										
<b>Ерлер</b>										
<b>Мужчины</b>										
<b>Шығыс Қазақстан облысы</b>	-2 077	-1 890	-5 031	-4 653	-3 152	0	0	0	0	0
Өскемен қалалық әкімшілігі	-355	-161	-601	-733	-541	1 293	1 803	1 546	3 147	2 197
Күрчатов қалалық әкімшілігі	32	-9	-28	-21	-	154	66	58	0	-8
Риддер қалалық әкімшілігі	26	5	75	-49	27	178	93	102	142	116
Семей қалалық әкімшілігі	-1 038	-532	-1 913	-1 510	-1 340	739	1 415	1 269	1 799	1 285

Жалғасы						Продолжение				
	Өңіраралық Межрегиональная					Өңірлік Региональная				
	2014	2015	2016	2017	2018	2014	2015	2016	2017	2018
Абай ауданы	-14	-5	-132	-37	-37	-33	-115	-66	-239	-84
Аягөз ауданы	-199	-223	-451	-508	-251	-174	-162	-124	-359	-355
Бесқарағай ауданы	-51	-37	-92	-58	-73	-68	-207	-180	-189	-103
Бородулиха ауданы	-2	-11	-51	-15	-	-65	-132	-35	-84	-106
Глубокое ауданы	44	13	43	-89	-40	155	121	136	-249	-119
Жарма ауданы	-84	-129	-322	-75	-84	-344	-502	-573	-559	-416
Зайсан ауданы	-8	-88	-293	-117	-85	-102	-168	-136	-236	-215
Алтай ауданы	-2	-24	-68	-2	6	-135	-182	-145	-156	-216
Көкпекті ауданы	-14	-50	-124	-107	-71	-96	-279	-296	-416	-276
Күршім ауданы	-45	-60	-59	-92	-43	-480	-429	-337	-605	-369
Катонқарағай ауданы	-35	-26	-71	-24	9	-282	-339	-270	-471	-416
Тарбағатай ауданы	-36	-103	-268	-197	-138	-557	-550	-469	-592	-465
Ұлан ауданы	7	28	-40	-80	-13	45	-27	-128	-472	-142
Үржар ауданы	-302	-470	-626	-947	-483	-275	-440	-352	-493	-314
Шемонаиха ауданы	-1	-8	-10	8	5	47	34	0	32	6
<b>Әйелдер Женщины</b>										
<b>Шығыс Қазақстан облысы</b>	-2 869	-2 326	-6 255	-4 997	-4 136	0	0	0	0	0
Өскемен қалалық әкімшілігі	-510	-254	-822	-757	-653	1 875	2 275	2 058	3 792	2 594
Күрчатов қалалық әкімшілігі	26	-2	-15	-44	-1	115	84	43	17	19
Риддер қалалық әкімшілігі	21	27	39	-28	-11	118	164	82	139	86
Семей қалалық әкімшілігі	-1 377	-658	-2 460	-1 805	-1 813	711	1 850	1 293	2 169	1 393
Абай ауданы	-20	-15	-120	-52	-24	-86	-119	-125	-264	-107
Аягөз ауданы	-214	-241	-533	-488	-359	-162	-191	-124	-489	-340
Бесқарағай ауданы	-60	-58	-147	-89	-63	-75	-192	-185	-214	-156
Бородулиха ауданы	-19	-14	-59	-13	-37	-67	-187	-82	-95	-179
Глубокое ауданы	14	-2	5	-68	-60	77	43	89	-265	-266
Жарма ауданы	-38	-103	-298	-113	-86	-337	-569	-510	-650	-420
Зайсан ауданы	-68	-90	-336	-126	-147	-94	-273	-158	-263	-252
Алтай ауданы	-25	-27	-87	-43	-26	-201	-250	-196	-306	-189
Көкпекті ауданы	25	-47	-155	-120	-124	-125	-403	-374	-508	-317
Күршім ауданы	-54	-76	-89	-118	-44	-452	-475	-426	-604	-480
Катонқарағай ауданы	-36	-32	-87	-28	21	-354	-495	-358	-551	-428
Тарбағатай ауданы	-111	-192	-280	-178	-151	-569	-629	-489	-694	-456
Ұлан ауданы	-18	22	-48	-62	-12	-49	-160	-182	-565	-148
Үржар ауданы	-394	-554	-745	-859	-545	-310	-498	-316	-556	-314
Шемонаиха ауданы	-11	-10	-18	-6	-1	-15	25	-40	-93	-40

## Әдіснамалық түсініктемелер

**Әкімшілік-аумақтық бөлініс** туралы мәліметтер Қазақстанның атқарушы органдарынан түскен ресми материалдарға негізделген.

**Аумақ көлемі** – мемлекеттің тұтастай және оның өңірлерінің аумақ көлемін сипаттайтын көрсеткіш, шаршы километрмен өлшенеді. Аумақ көлемі Жер қатынастары басқармасының деректері бойынша келтірілген. Халық тығыздығының көрсеткіші халық санының аумақ көлеміне қатынасы түрінде есептелген.

**Халық саны** осы берілген уақыт мезетінде осы аумақта тұрып жатқан адамдар саны.

Жыл басына ағымдағы бағалау - халық санағының соңғы қорытындысы негізінде есептеліп, оған сол аумақта туылғандары мен тұрақты тұрғылықты орынға келгендерінің саны жыл сайын қосылып отырады да, одан сол аумақта өлгендері мен тұрақты тұрғылықты орынға кеткендерінің саны шегеріледі. Өткен жылдардағы халық санының ағымдағы бағасы кезекті санақ қорытындысы негізінде нақтыланады.

Халықтың жалпы санының есебі тұтастай Қазақстан және оның жекелеген әкімшілік-аумақтық бірліктері (қалалық елді мекендер, қалалық аудандар, әкімшілік аудандар) бойынша жүргізіледі. Есептеуде олардың жекелеген аумақтарындағы шекаралардың өзгеруі нәтижесінде, сондай-ақ әкімшілік-аумақтық қайта құру нәтижесінде қалалық және ауылдық мекендердегі халық санының өзгеруі нәтижесінде халық санының көбеюі немесе кемуі ескеріледі.

Халық саны қала және ауыл халқы болып бөлінеді. Қала халқына - қалалық мекендерде тұратын адамдар жатады. Қалалық елді мекендерге республикалық, облыстық және аудандық маңыздағы қалалар, сондай-ақ олардың әкімшілік бағыныстылығының аумағындағы кенттер жатады. Ауыл халқына - ауылдық мекендерде тұратын адамдар жатады. Қалалық болып жіктелмеген елді мекендер ауылдық болып саналады.

**Халықтың табиғи өсімі** – белгілі бір кезеңде тірі туғандар мен өлгендер санының арасындағы айырмаға тең. Табиғи өсім оң шамада болуы мүмкін (егер туғандар саны өлгендер санынан артық болса), немесе кері жағдайда теріс (табиғи кему) шамада болуы мүмкін.

**Халықтың көші-қоны өсімі** - белгілі бір кезеңде осы аумаққа келгендер саны мен сыртқа кеткендер санының арасындағы айырмашылығына тең. Көші-қоны оң шамада (егер келгендер саны кеткендер санынан көп болса), немесе теріс болуы мүмкін (егер келгендер саны кеткендер санынан аз

## Методологические пояснения

Сведения **об административно-территориальном делении** основаны на официальных материалах, поступивших от исполнительных органов Казахстана.

**Размер территории** – показатель, характеризующий площадь, занимаемую областью, измеряется в квадратных километрах. Размеры территории приводятся по данным Управления земельных отношений. Показатель плотности населения рассчитан как отношение численности населения к площади территории.

**Численность населения** - количество людей, проживающих на данной территории в данный момент времени.

Текущие оценки на начало года рассчитываются на основании итогов последней переписи населения, к которым ежегодно прибавляются числа родившихся и прибывших на постоянное место жительства на данную территорию и вычитаются числа умерших и выбывших на постоянное место жительства с данной территории. Текущие оценки численности населения за прошедшие годы уточняются на основании итогов очередной переписи.

Расчеты общей численности населения производятся в целом по Казахстану и его отдельным административно-территориальным единицам (городским поселениям, городским районам, административным районам). В расчетах учитываются увеличение или сокращение численности населения отдельных территорий в результате изменения их границ, а также изменения численности городского и сельского населения в результате административно-территориальных преобразований.

Численность населения распределяется на городское и сельское население. Городское население - население, проживающее в городских поселениях. К городским населенным пунктам относятся города республиканского, областного и районного значения, а также поселки, находящиеся на территории их административной подчиненности. Сельское население - население, проживающее в сельской местности. Населенные пункты, не классифицируемые в качестве городских, считаются сельскими.

**Естественный прирост населения** – разность между числом родившихся живыми и числом умерших за определенный период. Естественный прирост может быть положительной величиной (если число родившихся больше числа умерших), либо отрицательной (естественная убыль) – в противном случае.

**Миграционный прирост населения** - разность между числом прибывших за определенный период на данную территорию и числом выбывших за ее пределы. Миграционный прирост может быть положительной величиной (если число прибывших

болса). Соңғы жағдайда көші-қоны жылыстауы орын алады.

**Туудың жалпы коэффициенті** - бала туылу қарқындылығының барлық халыққа қатынасы бойынша анықталатын көрсеткіш. Жыл бойына тірі туылғандардың жалпы санының халықтың жылдық орташа санына қатынасын көрсетеді. Әдетте, 1000 халыққа шаққанда есептеледі.

**Өлімнің жалпы коэффициенті** - халықтың өлімінің қарқындылығын анықтайтын көрсеткіш. Жыл бойына өлгендердің жалпы санының халықтың жылдық орташа санына қатынасын көрсетеді. Әдетте 1000 халыққа шаққанда есептеледі.

**Табиғи өсім коэффициенті** туылу мен өлімнің жалпы коэффициенттерінің айырмашылығы.

**Туылған кезде халықтың күтілетін өмір ұзақтығы** - бұл ұрпақтың бүкіл өмірінде әр жас тобындағы өлім-жітім деңгейінің көрсеткіші есептік жылдағыдай деңгейде өзгеріссіз қалатын жағдайда осы ұрпақтан туған бір адамның өмір сүретін жасы.

Некелер мен ажырасулар (некенің бұзылуы) туралы мәліметтер АХАТ органдары жасаған азаматтық хал актілерінің екінші данасындағы жыл сайынғы статистикалық деректерге негізделген. Кестедегі деректер АХАТ органдарында тіркелген неке мен ажырасу жағдайларын ғана қамтиды.

Некеге тұрғандардың жасы некеге тіркелу уақыты мен туған уақыты аралығындағы уақытпен есептеліп шығарылды.

АХАТ органдарында тіркелген уақыты олардың некелескен уақыты болып саналады. Олардың ажырасуының тіркелген уақыты ажырасқан уақыты болып саналады. Ажырасқандардың жасы ажырасқан күні мен туған күні арасындағы айырмашылықпен есептеледі. Бұзылған некенің ұзақтығы некені бұзған күні мен некеге тұрған күннің арасындағы уақыт аралығымен есептеледі.

Неке мен ажырасудың жалпы коэффициенттері халықтың жылдық орташа санында күнтізбелік жыл ішінде тиісінше некелескендер және ажырасқандар санының қатынасымен есептеледі.

больше числа выбывших), либо отрицательной (если число прибывших меньше числа выбывших). В последнем случае имеет место миграционный отток.

**Общий коэффициент рождаемости** – показатель, определяющий интенсивность деторождения по отношению ко всему населению. Представляет собой отношение общего числа родившихся живыми в течение года к среднегодовой численности населения. Как правило, рассчитывается на 1000 населения.

**Общий коэффициент смертности** - показатель определяющий интенсивность смертности населения. Представляет собой отношение общего числа умерших в течение года к среднегодовой численности населения. Как правило, рассчитывается на 1000 населения.

**Коэффициент естественного прироста** – разность общих коэффициентов рождаемости и смертности.

**Ожидаемая продолжительность жизни при рождении** – число лет, которое в среднем предстояло бы прожить одному человеку из поколения родившихся при условии, что на протяжении всей жизни этого поколения уровень смертности в каждом возрасте останется таким, как в год, для которого вычислен показатель.

Сведения о заключенных браках и разводах (расторгнутых браках) основаны на ежегодной статистической разработке данных, содержащихся во вторых экземплярах актов гражданского состояния, составляемых на каждое такое событие органами РАГС. Данные в таблицах охватывают только случаи заключения и расторжения брака, зарегистрированные в органах РАГС.

Возраст вступивших в брак вычислен как интервал времени между датой регистрации брака и датой рождения.

Датой заключения брака считается дата его регистрации в органах РАГС. Брак считается расторгнутым с момента регистрации его расторжения (с момента развода). Возраст разводящихся вычислен как интервал времени между датой регистрации развода и датой рождения. Продолжительность расторгаемого брака вычислена как интервал времени между датами расторжения и заключения брака.

Общие коэффициенты брачности и разводимости вычислены как отношение соответственно числа заключенных и расторгнутых в течение календарного года браков к среднегодовой численности населения.

“Шығыс Қазақстан облысының демографиялық жылнамасы”/Статистикалық жинақ/ Өскемен 2019

“Демографический ежегодник Восточно-Казахстанской области”/ Статистический сборник / Усть-Каменогорск 2019

Шығаруға жауапты:  
Қазақстан Республикасы  
Ұлттық экономика министрлігі  
Статистика комитеті  
Шығыс Қазақстан облысының  
Статистика департаменті  
Әлеуметтік және демографиялық статистика  
басқармасы  
Тел. +7 7232 25 47 05  
Басқарма басшысының міндетін атқарушы  
О. Манохина

Ответственный за выпуск:  
Министерство национальной экономики  
Республики Казахстан  
Комитет по статистике  
Департамент статистики  
Восточно-Казахстанской области  
Управление социальной и демографической  
статистики  
Тел. +7 7232 25 47 05  
И.о. руководителя управления Манохина О.

Вн. 12-31/578 от 18.09.2019г.